

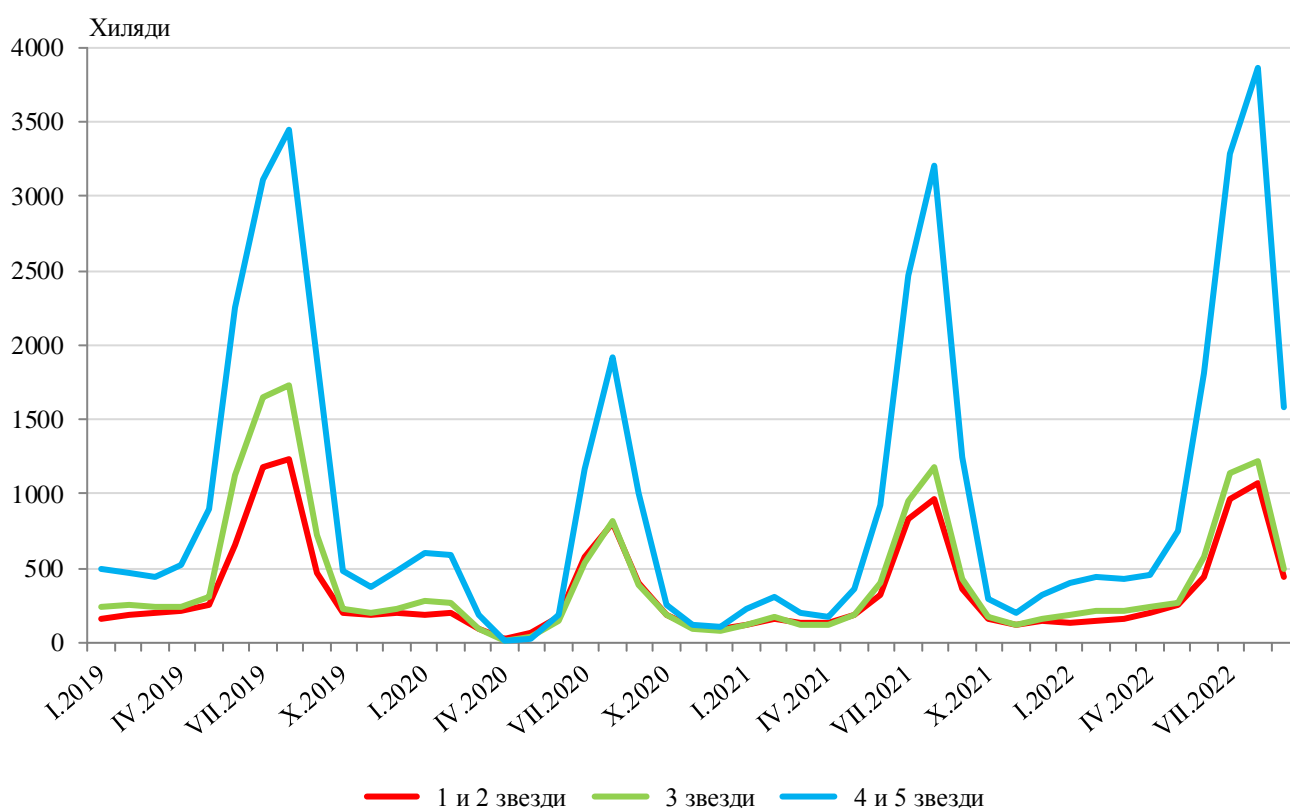
ДЕЙНОСТ НА МЕСТАТА ЗА НАСТАНЯВАНЕ¹ ПРЕЗ СЕПТЕМВРИ 2022 ГОДИНА

През септември 2022 г. в страната са функционирали 3 124 обекта с над 10 легла - хотели, мотели, къмпинги, хижи и други места за краткосрочно настаняване (табл. 1 от приложението), със 134.2 хил. стаи и 303.2 хил. легла в тях. В сравнение със септември 2021 г. общият брой на местата за настаняване, функционирали през периода, се увеличава с 19.6%, а броят на леглата в тях - с 18.6%.

Общият брой на нощувките във всички места за настаняване през септември 2022 г. е 2 522.5 хил., или с 24.6% повече в сравнение със същия месец на предходната година. Чуждите граждани са реализирали 1 422.3 хил. нощувки, а българските - 1 100.2 хиляди.

През септември 2022 г. в хотелите с 4 и 5 звезди са реализирани 78.5% от общия брой нощувки на чужди и 42.6% - на български граждани. В местата за настаняване с 3 звезди са осъществени 14.7% от нощувките на чужди и 25.7% - на български граждани, докато в останалите места за настаняване (с 1 и 2 звезди) те са съответно 6.8 и 31.7%.

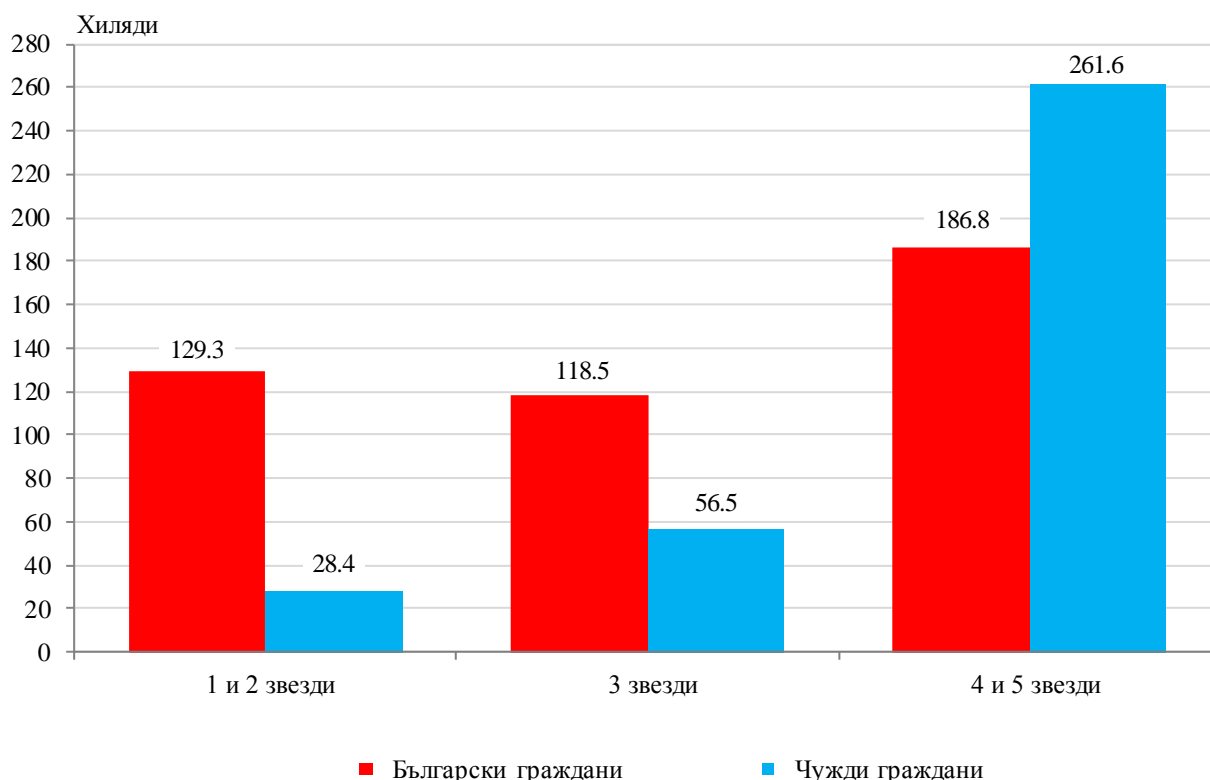
Фиг. 1. Реализирани нощувки по категории на местата за настаняване и месеци



¹ Съгласно указания на Евростат бежанците от Украйна не са включени в изследването.

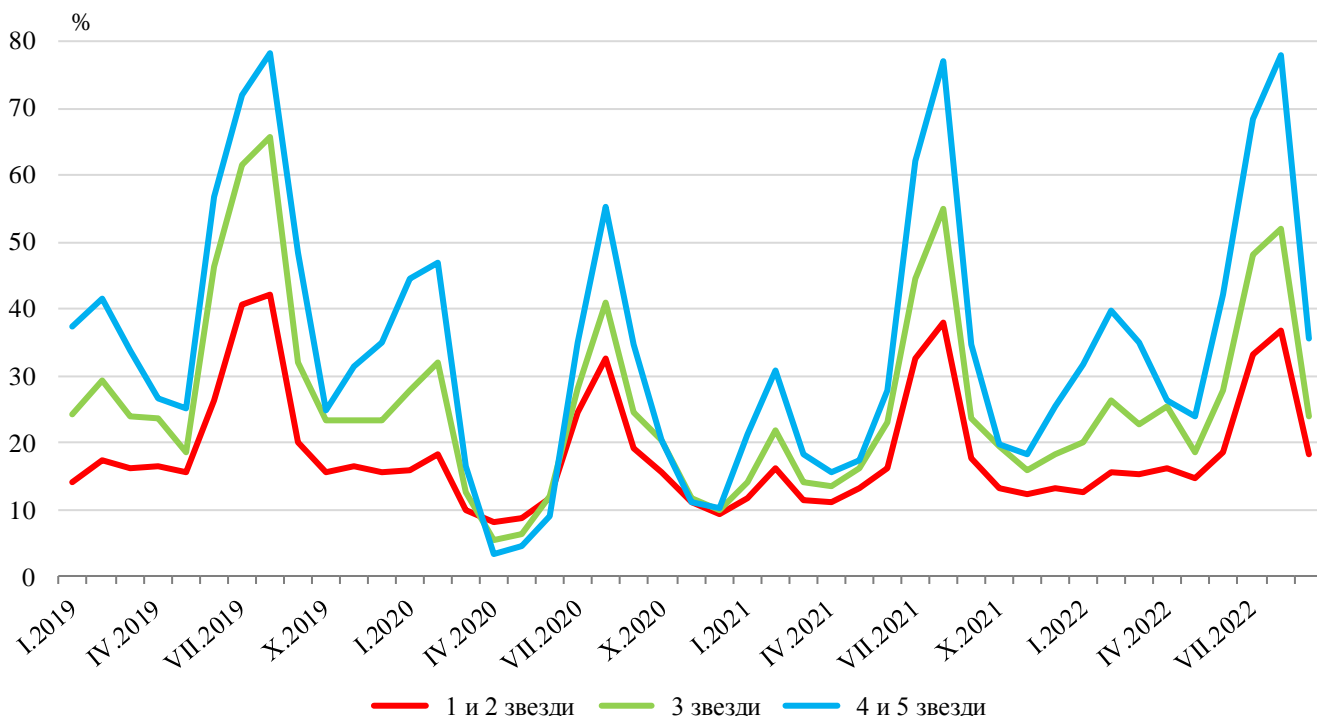
Броят на пренощуващите лица в местата за настаняване през септември 2022 г. се увеличава с 26.0% в сравнение със същия месец на 2021 г. и достига 781.0 хиляди. Българските граждани, ношували в местата за настаняване през септември 2022 г., са 434.5 хил. и са реализирали средно по 2.5 нощувки. Чуждите граждани са 346.5 хил. и са реализирали средно по 4.1 нощувки, като 75.5% от тях са ношували в хотели с 4 и 5 звезди.

Фиг. 2. Пренощували лица по категории на местата за настаняване през септември 2022 година



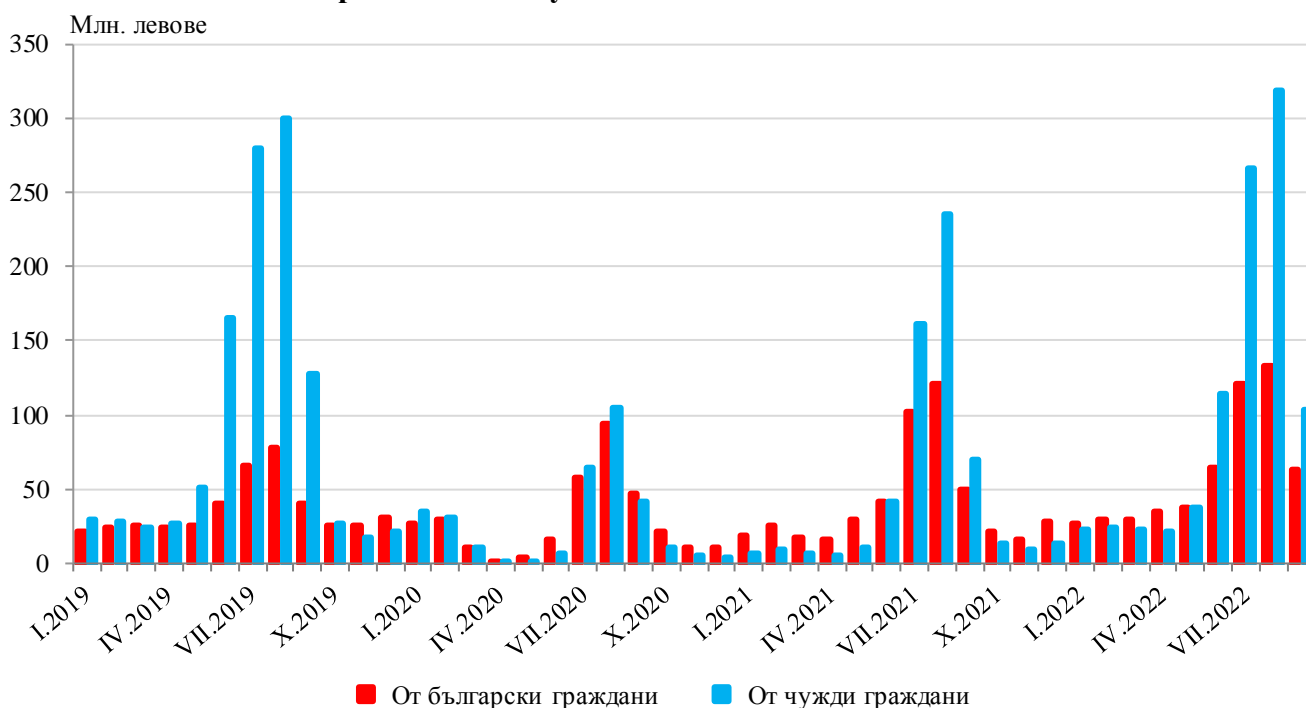
Общата заетост на леглата в местата за настаняване през септември 2022 г. е 28.3%, като се увеличава с 0.9 процентни пункта в сравнение със септември 2021 година. Най-висока е заетостта на леглата в местата за настаняване с 4 и 5 звезди - 35.6%, следват местата за настаняване с 3 звезди - 24.1%, и с 1 и 2 звезди - 18.4%.

Фиг. 3. Заетост на леглата по категории на местата за настаняване и месеци



Приходите от нощувки през септември 2022 г. се увеличават с 39.3% в сравнение със септември 2021 г. и достигат 165.8 млн. лв., като 103.0 млн. лв. са от чужди граждани, а 62.8 млн. лв. - от български граждани.

Фиг. 4. Приходи от нощувки в местата за настаняване по месеци





Методологични бележки

От 2012 г. статистическото изследване на **дейността на местата за настаняване** се провежда месечно в съответствие с Регламент № 692/2011 на Европейския парламент и на Съвета относно европейската статистика на туризма и Регламент № 1051/2011 на Европейската комисия за прилагане на Регламент № 692/2011 на Европейския парламент и на Съвета относно европейската статистика на туризма по отношение на структурата на отчетите за качеството и предаването на данните.

В наблюдението се включват категоризираните хотели, къмпинги и други места за краткосрочно настаняване с над 10 легла, функционирали през съответния отчетен период.

В показателя **други места за краткосрочно настаняване** са обхванати вилни и туристически селища, хостели, къщи за гости, бунгала, почивни домове, хижи, частни квартири и апартаменти и други места за краткосрочно настаняване.

Легладенонощия в експлоатация е максималният капацитет на разкритите легла за всеки ден от отчетния месец.

В **приходите от нощувки** в местата за настаняване са включени сумите, заплатени от гостите, без стойността на допълнителните услуги.

Приложение

Таблица 1

Дейност на местата за настаняване през септември 2022 година¹

Области	Места за настаняване - бр.	Легла - бр.	Легладе-ноношия - бр.	Реализирани нощувки - бр.		Пренощували лица - бр.		Приходи от нощувки - хил. лв.	
				общо	в т.ч. от чужди граждани	общо	в т.ч. чужди граждани	общо	в т.ч. от чужди граждани
Общо за страната	3124	303242	8919386	2522501	1422314	781039	346494	165835	103041
Благоевград	172	12955	385360	93481	15854	42220	6141	6902	1254
Бургас	702	121496	3540184	1082859	760131	226557	140024	67941	50842
Варна	313	55740	1639015	451152	341041	115228	75514	30301	23986
Велико Търново	132	4567	136950	30039	7393	17224	5080	1575	507
Видин	33	1020	31800	7772	1221	4986	877	429	76
Враца	36	1243	36960	9418	1392	4420	420	348	66
Габрово	73	3484	102220	19030	1583	8965	605	793	96
Добрич	150	25044	749660	137877	80646	39875	20583	10251	6564
Кърджали	74	2346	69140	13960	1148	8248	591	827	59
Кюстендил	97	3424	102420	18157	1655	10264	964	1110	131
Ловеч	93	3981	116437	25968	1708	12422	877	1530	82
Монтана	37	1381	41430	8499	468	3175	202	339	27
Пазарджик	88	6915	205497	87361	5873	30917	1517	5808	435
Перник	13	556	16680	4086	680	1787	339	160	40
Плевен	25	1307	39210	14071	6576	5812	1243	550	268
Пловдив	251	12023	354090	118026	26334	56979	12318	7185	1895
Разград	15	566	16980	5711	1474	2293	478	254	81
Русе	62	2326	69556	17405	4985	10706	3123	973	337
Силистра	24	766	22980	4113	481	2245	283	198	32
Сливен	47	1491	44730	7662	1762	4912	665	472	141
Смолян	212	9121	266335	46767	3115	20087	1274	2280	176
София	87	6191	184370	34136	4922	16271	2188	1862	332
София (столица)	151	14978	443824	205299	137479	102174	64570	19190	14545
Стара Загора	66	4916	142844	45488	6065	16169	2095	2596	421
Търговище	14	525	15750	3405	1300	1761	461	264	120
Хасково	64	2550	75064	18357	4634	9097	3009	1075	392
Шумен	73	1627	48810	7600	1667	4315	775	374	92
Ямбол	20	703	21090	4802	727	1930	278	248	44

¹ Функционирали през съответния период.