

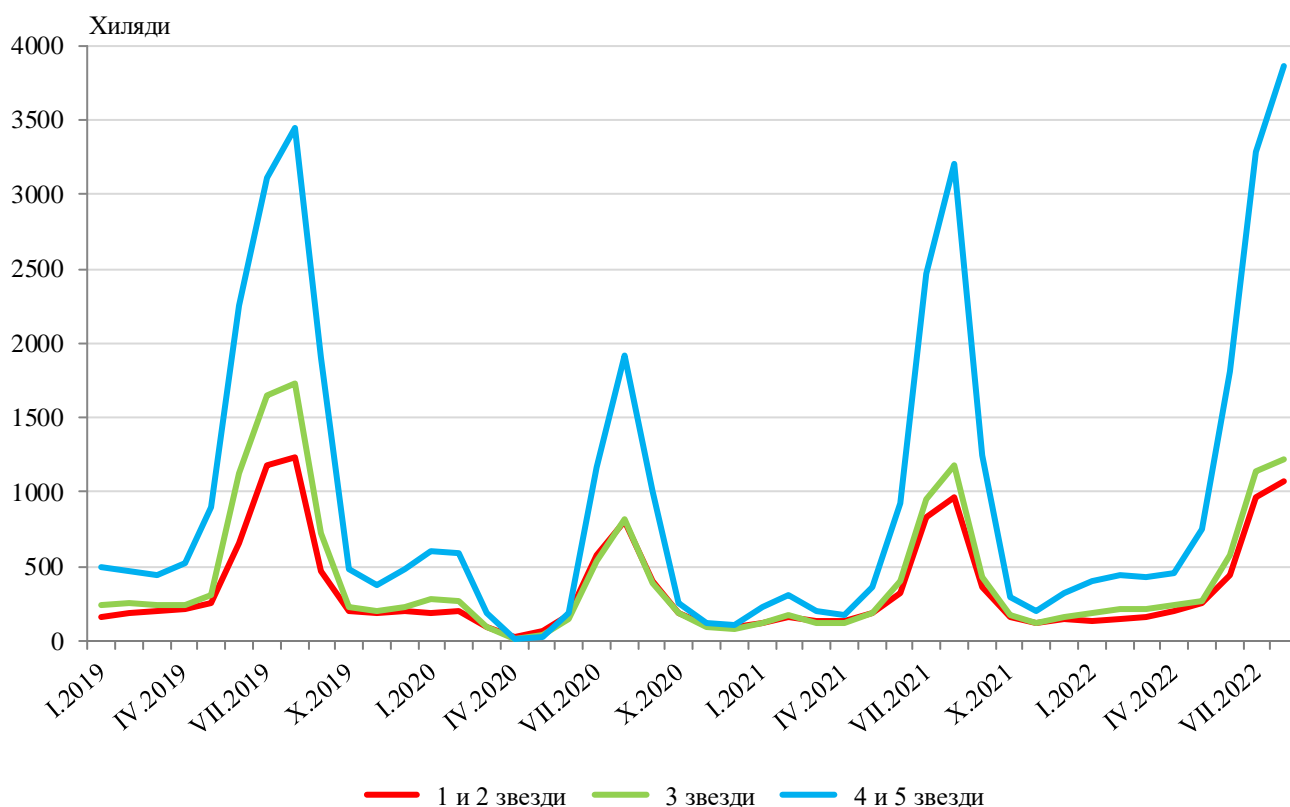
ДЕЙНОСТ НА МЕСТАТА ЗА НАСТАНЯВАНЕ¹ ПРЕЗ АВГУСТ 2022 ГОДИНА

През август 2022 г. в страната са функционирали 3 624 обекта с над 10 легла - хотели, мотели, къмпинги, хижи и други места за краткосрочно настаняване (табл. 1 от приложението), със 144.3 хил. стаи и 331.7 хил. легла в тях. В сравнение с август 2021 г. общият брой на местата за настаняване, функционирали през периода, се увеличава с 18.5%, а броят на леглата в тях - с 15.4%.

Общият брой на нощувките във всички места за настаняване през август 2022 г. е 6 152.8 хил., или с 14.8% повече в сравнение със същия месец на предходната година. Чуждите граждани са реализирали 3 841.5 хил. нощувки, а българските - 2 311.3 хиляди.

През август 2022 г. в хотелите с 4 и 5 звезди са реализирани 76.4% от общия брой нощувки на чужди и 40.1% - на български граждани. В местата за настаняване с 3 звезди са осъществени 16.6% от нощувките на чужди и 25.4% - на български граждани, докато в останалите места за настаняване (с 1 и 2 звезди) те са съответно 7.0 и 34.5%.

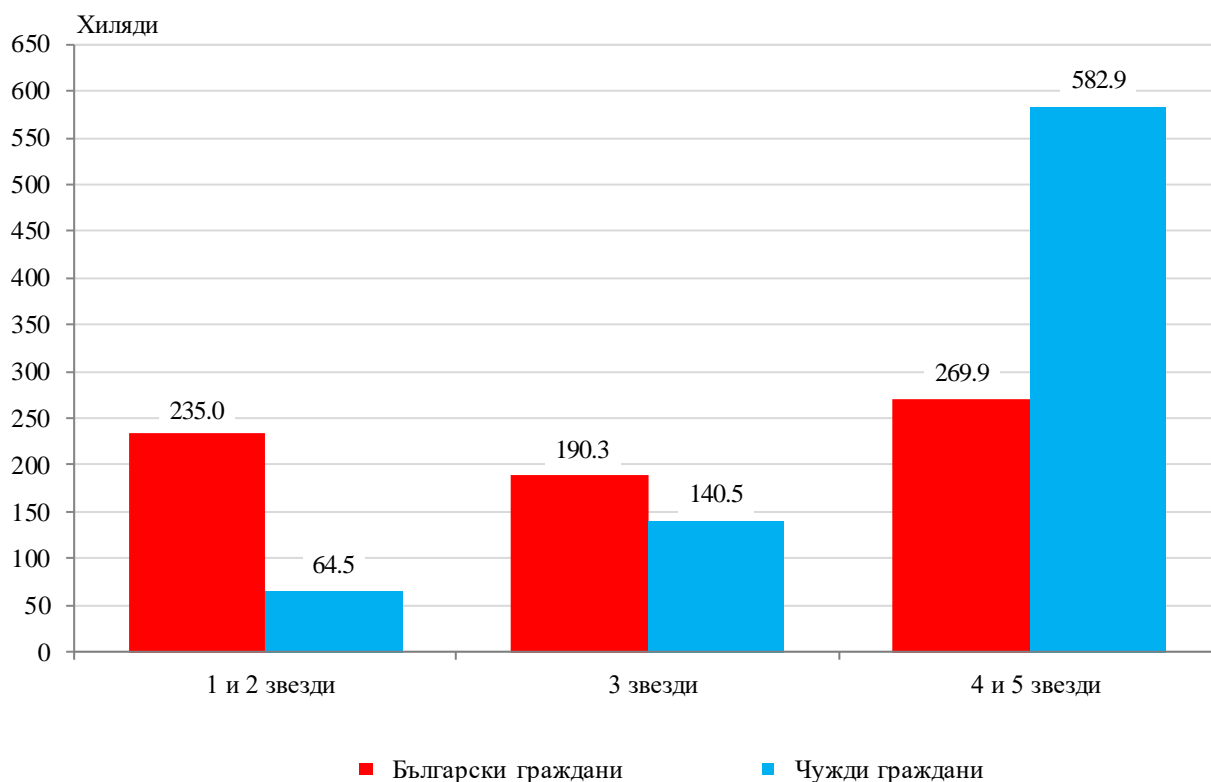
Фиг. 1. Реализирани нощувки по категории на местата за настаняване и месеци



¹ Съгласно указания на Евростат бежанците от Украйна не са включени в изследването.

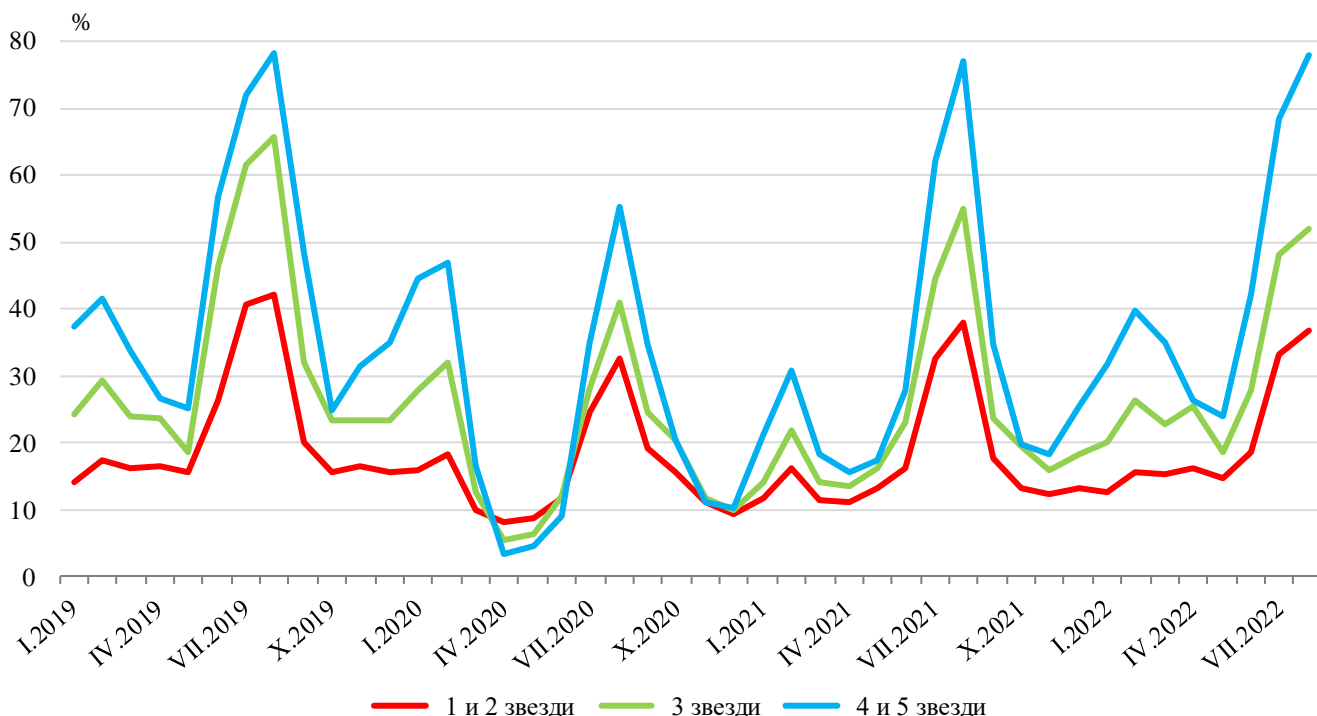
Броят на пренощуващите лица в местата за настаняване през август 2022 г. се увеличава с 11.9% в сравнение със същия месец на 2021 г. и достига 1 483.2 хиляди. Българските граждани, нощували в местата за настаняване през август 2022 г., са 695.2 хил. и са реализирали средно по 3.3 нощувки. Чуждите граждани са 788.0 хил. и са реализирали средно по 4.9 нощувки, като 74.0% от тях са нощували в хотели с 4 и 5 звезди.

Фиг. 2. Пренощували лица по категории на местата за настаняване през август 2022 година



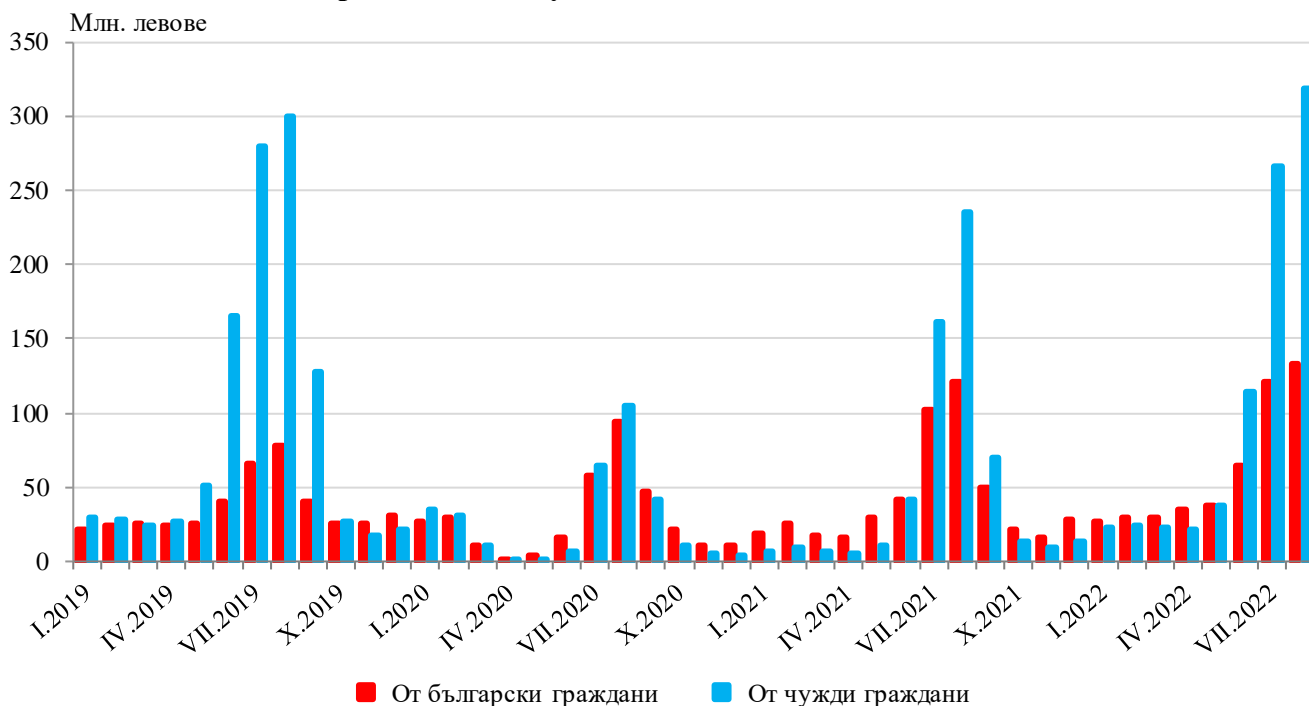
Общата заетост на леглата в местата за настаняване през август 2022 г. е 60.2%, като намалява с 0.3 процентни пункта в сравнение с август 2021 година. Най-висока е заетостта на леглата в местата за настаняване с 4 и 5 звезди - 78.0%, следват местата за настаняване с 3 звезди - 52.0%, и с 1 и 2 звезди - 36.7%.

Фиг. 3. Заетост на леглата по категории на местата за настаняване и месеци



Приходите от нощувки през август 2022 г. се увеличават с 26.3% в сравнение с август 2021 г. и достигат 451.2 млн. лв., като 318.0 млн. лв. са от чужди граждани, а 133.2 млн. лв. - от български граждани.

Фиг. 4. Приходи от нощувки в местата за настаняване по месеци





Методологични бележки

От 2012 г. статистическото изследване на **дейността на местата за настаняване** се провежда месечно в съответствие с Регламент № 692/2011 на Европейския парламент и на Съвета относно европейската статистика на туризма и Регламент № 1051/2011 на Европейската комисия за прилагане на Регламент № 692/2011 на Европейския парламент и на Съвета относно европейската статистика на туризма по отношение на структурата на отчетите за качеството и предаването на данните.

В наблюдението се включват категоризираните хотели, къмпинги и други места за краткосрочно настаняване с над 10 легла, функционирали през съответния отчетен период.

В показателя **други места за краткосрочно настаняване** са обхванати вилни и туристически селища, хостели, къщи за гости, бунгала, почивни домове, хижи, частни квартири и апартаменти и други места за краткосрочно настаняване.

Легладенонощия в експлоатация е максималният капацитет на разкритите легла за всеки ден от отчетния месец.

В **приходите от нощувки** в местата за настаняване са включени сумите, заплатени от гостите, без стойността на допълнителните услуги.

Приложение

Таблица 1

Дейност на местата за настаняване през август 2022 година¹

Области	Места за настаняване - бр.	Легла - бр.	Легладе-нонощия - бр.	Реализирани нощувки - бр.		Пренощували лица - бр.		Приходи от нощувки - хил. лв.	
				общо	в т.ч. от чужди граждани	общо	в т.ч. чужди граждани	общо	в т.ч. от чужди граждани
Общо за страната	3624	331734	10218722	6152781	3841491	1483212	787982	451243	318040
Благоевград	178	13050	401716	139325	25412	54680	9791	9297	1835
Бургас	1001	138574	4256214	3216353	2154558	616613	374388	233538	173068
Варна	390	61091	1892743	1337683	1070932	289455	217406	112664	95956
Велико Търново	141	4775	147912	39943	10471	21497	6996	2088	719
Видин	35	1060	34700	9087	1497	5282	1156	432	79
Враца	36	1243	38080	10460	1514	4959	726	359	72
Габрово	71	3361	101776	29089	1836	12147	779	1139	95
Добрич	183	28963	895277	491605	349768	107649	71744	38190	28224
Кърджали	76	2327	70807	19898	1603	11476	951	1179	78
Кюстендил	102	3792	117382	26857	2709	13677	1395	1481	195
Ловеч	95	3946	121087	44834	2825	18682	1427	2540	128
Монтана	39	1419	43466	12333	821	4367	259	470	43
Пазарджик	90	6961	209717	127426	7622	40783	1905	8285	624
Перник	13	556	17236	3876	658	2033	506	166	37
Плевен	24	1275	39525	9942	3472	5475	1508	486	182
Пловдив	256	12008	367769	133058	26597	57474	12178	7467	1788
Разград	15	566	17546	5647	1356	2681	633	265	76
Русе	62	2326	72106	19449	6760	12300	4639	1024	418
Силистра	23	742	22932	5041	795	2900	555	237	51
Сливен	47	1514	46934	10332	1944	5963	684	568	137
Смолян	271	10725	332024	104435	5133	35206	1913	5135	308
София	92	6431	198601	65341	8181	21517	2871	3123	529
София (столица)	151	14786	458366	204423	141256	100595	66030	16269	12415
Стара Загора	65	4906	150702	52766	5781	18065	2587	2940	388
Търговище	14	525	16261	3455	819	1797	276	233	64
Хасково	64	2555	78176	19205	5349	9418	3543	1119	426
Шумен	70	1553	48143	6917	1189	4250	738	347	71
Ямбол	20	704	21524	4001	633	2271	398	202	34

¹ Функционирали през съответния период.