

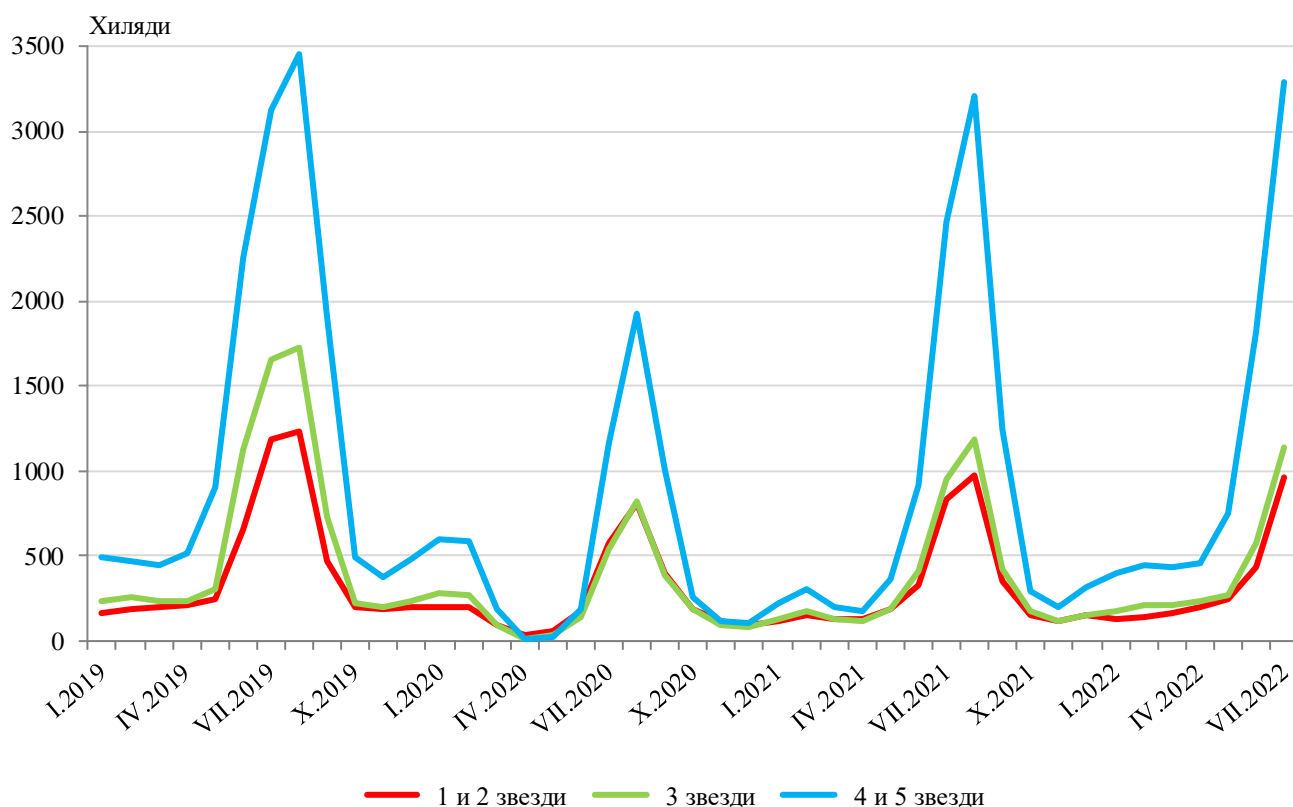
ДЕЙНОСТ НА МЕСТАТА ЗА НАСТАНЯВАНЕ¹ ПРЕЗ ЮЛИ 2022 ГОДИНА

През юли 2022 г. в страната са функционирали 3 615 обекта с над 10 легла - хотели, мотели, къмпинги, хижи и други места за краткосрочно настаняване (табл. 1 от приложението), със 144.0 хил. стаи и 327.9 хил. легла в тях. В сравнение с юли 2021 г. общият брой на местата за настаняване, функционирали през периода, се увеличава с 18.2%, а броят на леглата в тях - с 16.0%.

Общият брой на нощувките във всички места за настаняване през юли 2022 г. е 5 385.2 хил., или с 26.7% повече в сравнение със същия месец на предходната година. Чуждите граждани са реализирали 3 309.8 хил. нощувки, а българските - 2 075.4 хиляди.

През юли 2022 г. в хотелите с 4 и 5 звезди са реализирани 75.0% от общия брой нощувки на чужди и 38.8% - на български граждани. В местата за настаняване с 3 звезди са осъществени 17.7% от нощувките на чужди и 26.5% - на български граждани, докато в останалите места за настаняване (с 1 и 2 звезди) те са съответно 7.3 и 34.7%.

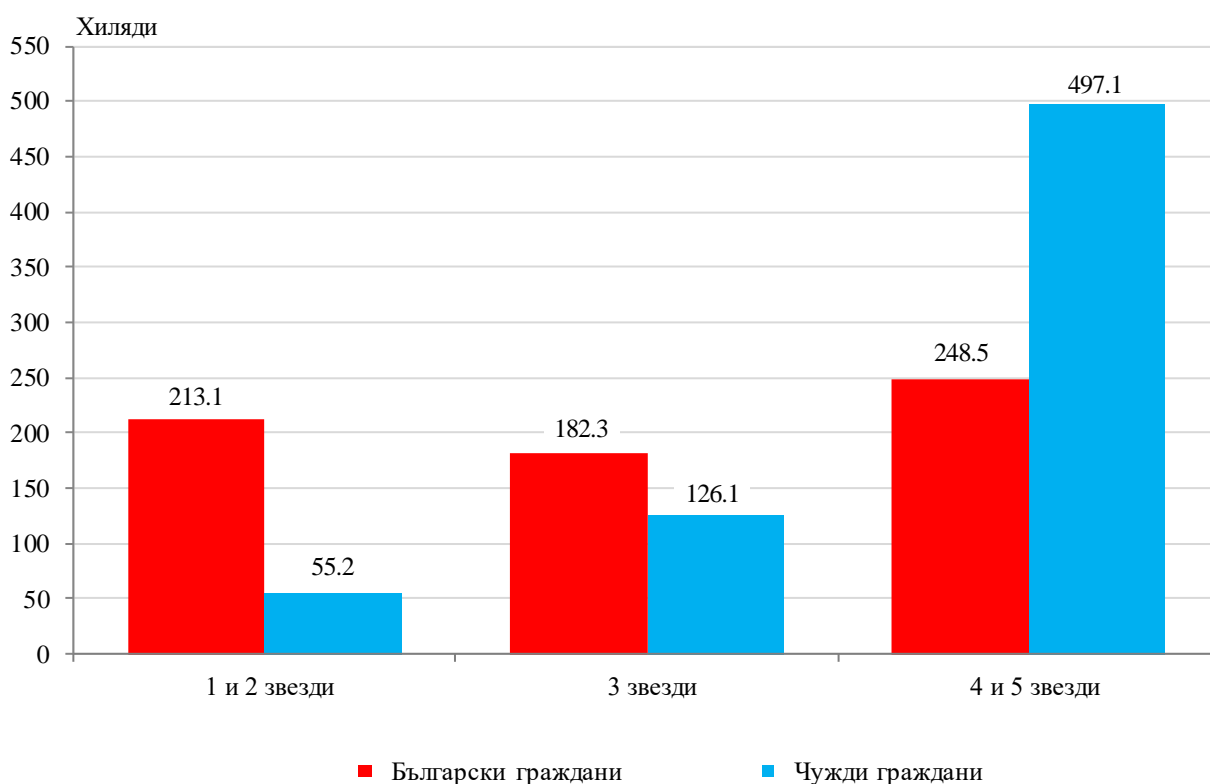
Фиг. 1. Реализирани нощувки по категории на местата за настаняване и месеци



¹ Съгласно указания на Евростат бежанците от Украйна не са включени в изследването.

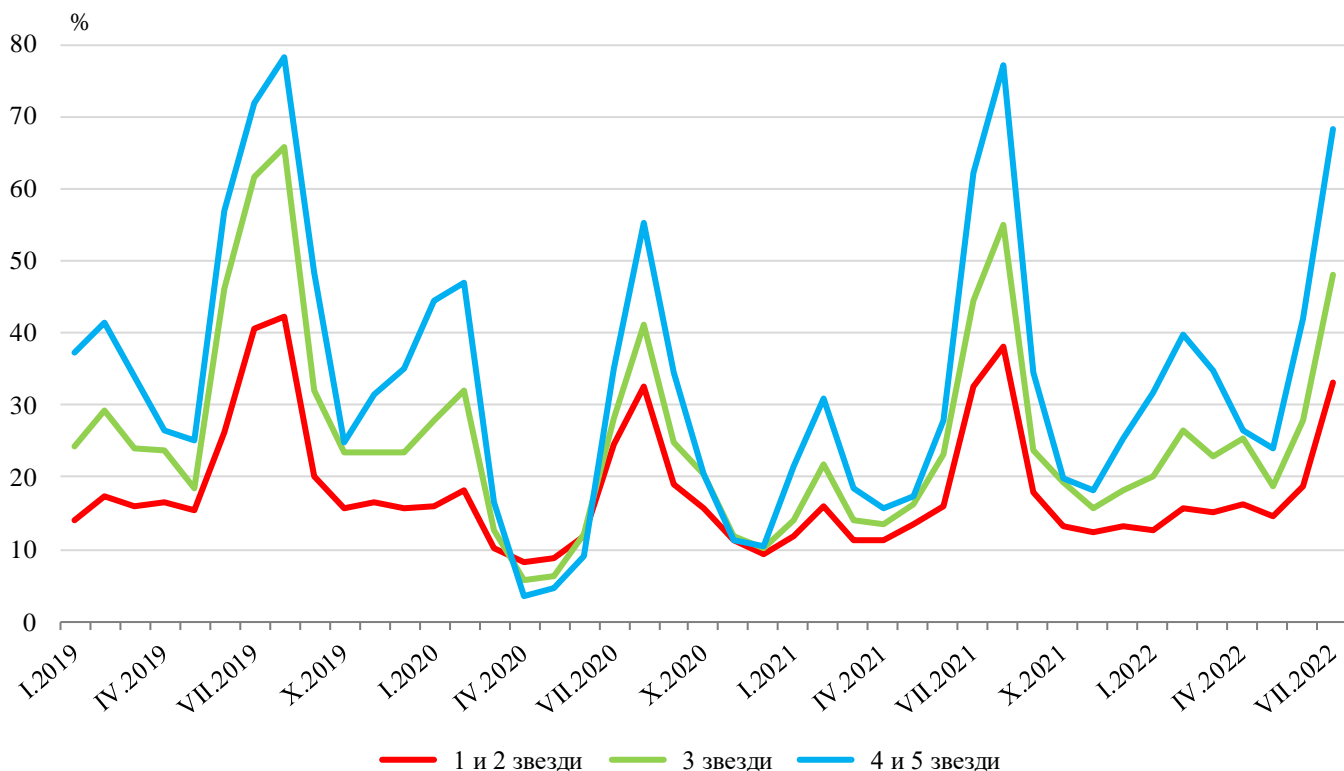
Броят на пренощуващите лица в местата за настаняване през юли 2022 г. се увеличава с 18.2% в сравнение със същия месец на 2021 г. и достига 1 322.3 хиляди. Българските граждани, нощували в местата за настаняване през юли 2022 г., са 643.9 хил. и са реализирали средно по 3.2 нощувки. Чуждите граждани са 678.4 хил. и са реализирали средно по 4.9 нощувки, като 73.3% от тях са нощували в хотели с 4 и 5 звезди.

Фиг. 2. Пренощували лица по категории на местата за настаняване през юли 2022 година



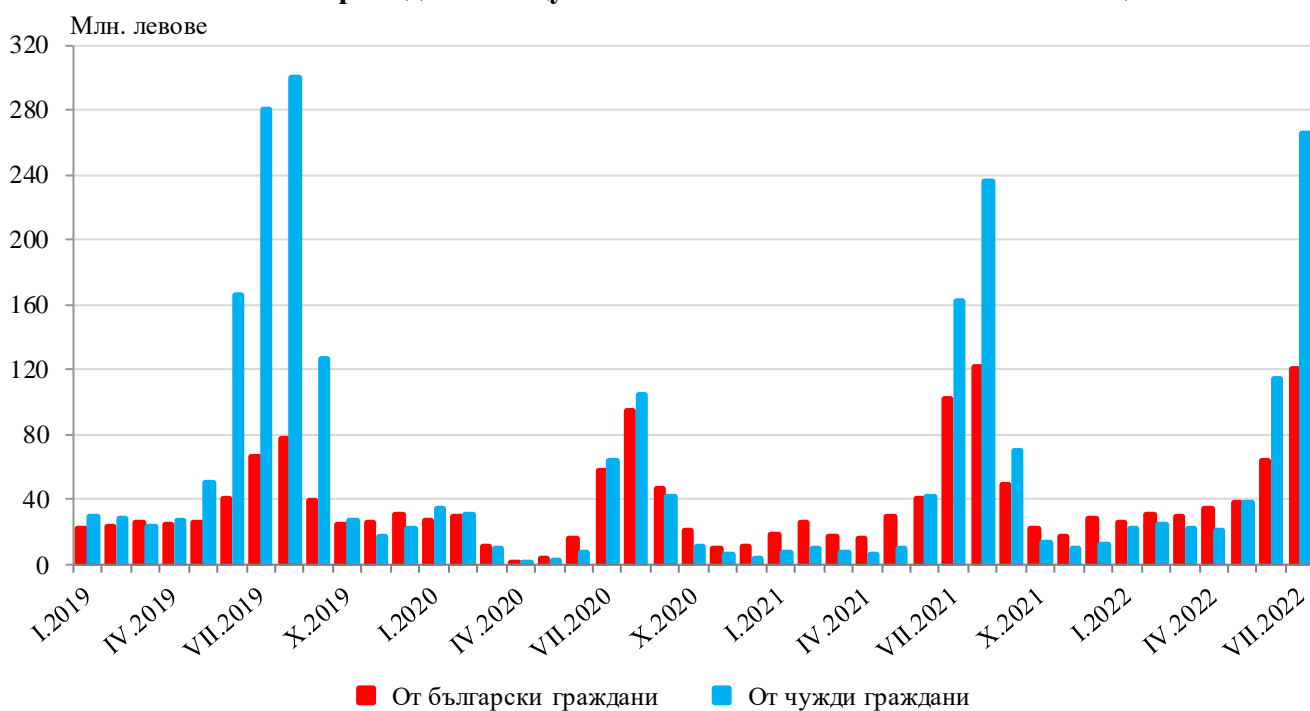
Общата заетост на леглата в местата за настаняване през юли 2022 г. е 53.4%, като се увеличава с 4.3 процентни пункта в сравнение с юли 2021 година. Най-висока е заетостта на леглата в местата за настаняване с 4 и 5 звезди - 68.3%, следват местата за настаняване с 3 звезди - 48.0%, и с 1 и 2 звезди - 33.2%.

Фиг. 3. Заетост на леглата по категории на местата за настаняване и месеци



Приходите от нощувки през юли 2022 г. се увеличават с 46.7% в сравнение с юли 2021 г. и достигат 386.6 млн. лева. Регистрирано е увеличение на приходите както от чужди граждани - с 64.5%, така и от български граждани - с 18.4%.

Фиг. 4. Приходи от нощувки в местата за настаняване по месеци





Методологични бележки

От 2012 г. статистическото изследване на **дейността на местата за настаняване** се провежда месечно в съответствие с Регламент № 692/2011 на Европейския парламент и на Съвета относно европейската статистика на туризма и Регламент № 1051/2011 на Европейската комисия за прилагане на Регламент № 692/2011 на Европейския парламент и на Съвета относно европейската статистика на туризма по отношение на структурата на отчетите за качеството и предаването на данните.

В наблюдението се включват категоризираните хотели, къмпинги и други места за краткосрочно настаняване с над 10 легла, функционирали през съответния отчетен период.

В показателя **други места за краткосрочно настаняване** са обхванати вилни и туристически селища, хостели, къщи за гости, бунгала, почивни домове, хижи, частни квартири и апартаменти и други места за краткосрочно настаняване.

Легладеноноция в експлоатация е максималният капацитет на разкритите легла за всеки ден от отчетния месец.

В **приходите от нощувки** в местата за настаняване са включени сумите, заплатени от гостите, без стойността на допълнителните услуги.

Приложение

Таблица 1

Дейност на местата за настаняване през юли 2022 година¹

Области	Места за настаняване - бр.	Легла - бр.	Легладе-нонощия - бр.	Реализирани нощувки - бр.		Пренощували лица - бр.		Приходи от нощувки - хил. лв.	
				общо	в т.ч. от чужденци	общо	в т.ч. чужденци	общо	в т.ч. от чужденци
Общо за страната	3615	327910	10080120	5385233	3309842	1322312	678431	386611	265968
Благоевград	171	12853	393352	112726	24373	43873	8779	7241	1821
Бургас	996	136676	4203106	2834988	1900785	542138	328060	204264	148728
Варна	390	58648	1817701	1153679	899965	252201	180243	92316	77355
Велико Търново	141	4890	151063	40173	9118	20905	6374	1948	582
Видин	28	897	29047	8475	2376	3920	992	423	149
Враца	34	1216	37037	10679	1303	5239	661	368	59
Габрово	71	3449	104504	27049	1503	12988	773	1075	79
Добрич	180	28716	866601	395074	261610	86784	52336	30088	20651
Кърджали	73	2264	69169	16690	1862	10020	1214	1180	96
Кюстендил	103	3705	114442	24436	2637	12360	1418	1306	187
Ловеч	93	3898	119285	38833	2241	15444	1044	2170	89
Монтана	39	1419	43909	11199	588	4300	265	407	31
Пазарджик	87	6684	200635	101753	8382	34026	1830	6262	573
Перник	13	520	16120	4482	810	2126	460	184	48
Плевен	25	1307	40517	10588	2470	6009	1171	523	133
Пловдив	263	12685	391032	137207	26794	61447	11589	7859	1807
Разград	16	598	18538	5154	1377	2712	653	232	74
Русе	62	2326	71644	17536	5388	10952	3924	932	349
Силистра	24	766	23676	4881	707	2962	553	231	46
Сливен	53	1989	60478	8796	1865	5663	697	479	127
Смолян	268	10612	327704	80593	4323	29349	1908	3842	249
София	100	6700	206691	53484	6502	20048	2480	2805	420
София (столица)	151	14974	463976	198368	129035	101215	64419	15770	11404
Стара Загора	64	4750	145041	54745	6150	19145	2194	2874	347
Търговище	15	591	18307	4020	632	1929	274	232	51
Хасково	63	2544	77322	18355	5296	8654	3244	1054	400
Шумен	72	1529	47399	7291	1216	4304	666	355	74
Ямбол	20	704	21824	3979	534	1599	210	191	39

¹ Функционирали през съответния период.