

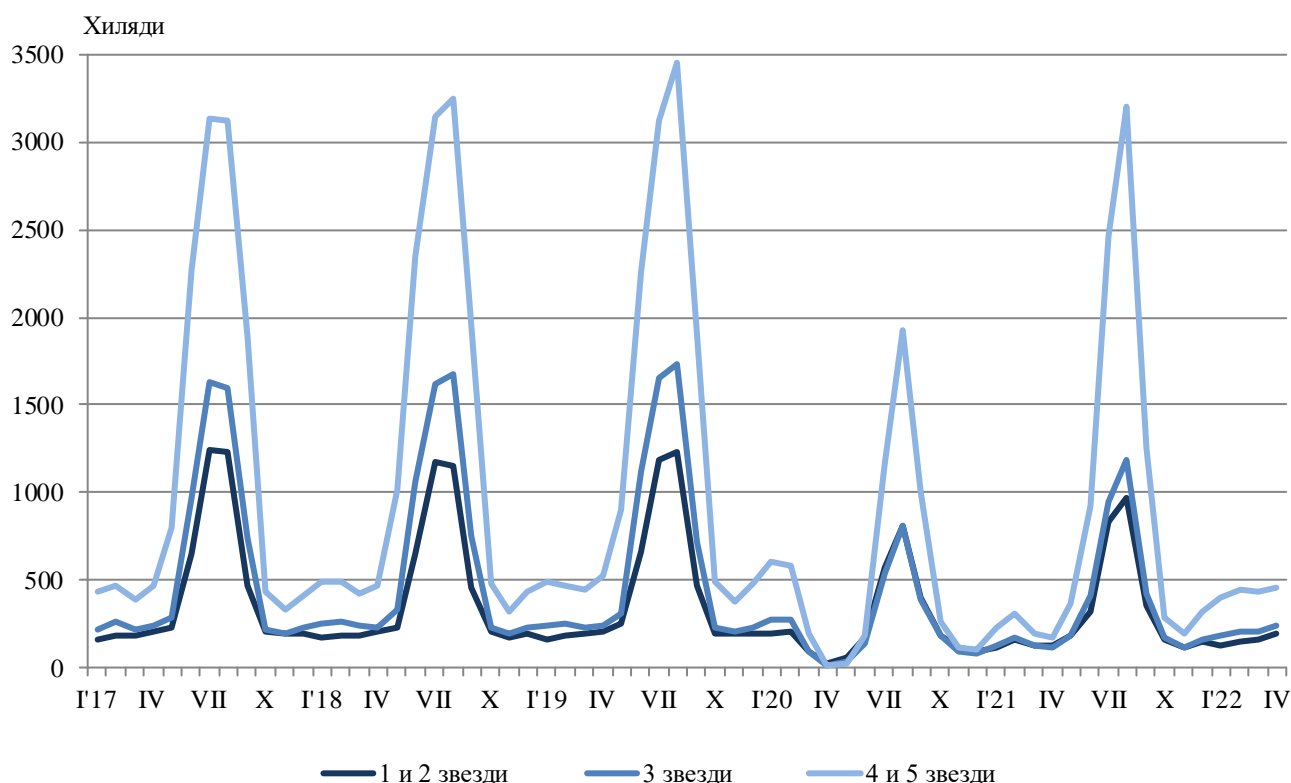
ДЕЙНОСТ НА МЕСТАТА ЗА НАСТАНЯВАНЕ¹ ПРЕЗ АПРИЛ 2022 ГОДИНА

През април 2022 г. в страната са функционирали 1 991 обекта с над 10 легла - хотели, мотели, къмпинги, хижи и други места за краткосрочно настаняване (табл. 1 от приложението). Броят на стаите в тях е 63.6 хил., а на леглата - 135.4 хиляди. В сравнение с април 2021 г. общият брой на местата за настаняване, функционирали през периода, се увеличава с 15.0%, а броят на леглата в тях - с 30.4%.

Общият брой на нощувките във всички места за настаняване, регистрирани през април 2022 г., е 887.7 хил., или със 114.6% повече в сравнение със същия месец на предходната година. Българските граждани са реализирали 603.0 хил. нощувки, а чуждите - 284.7 хиляди.

През април 2022 г. в хотелите с 4 и 5 звезди са реализирани 70.4% от общия брой нощувки на чужди граждани и 41.8% - на българи. В местата за настаняване с 3 звезди са осъществени 20.2% от нощувките на чужди граждани и 29.8% - на българи, докато в останалите места за настаняване (с 1 и 2 звезди) те са съответно 9.4 и 28.4%.

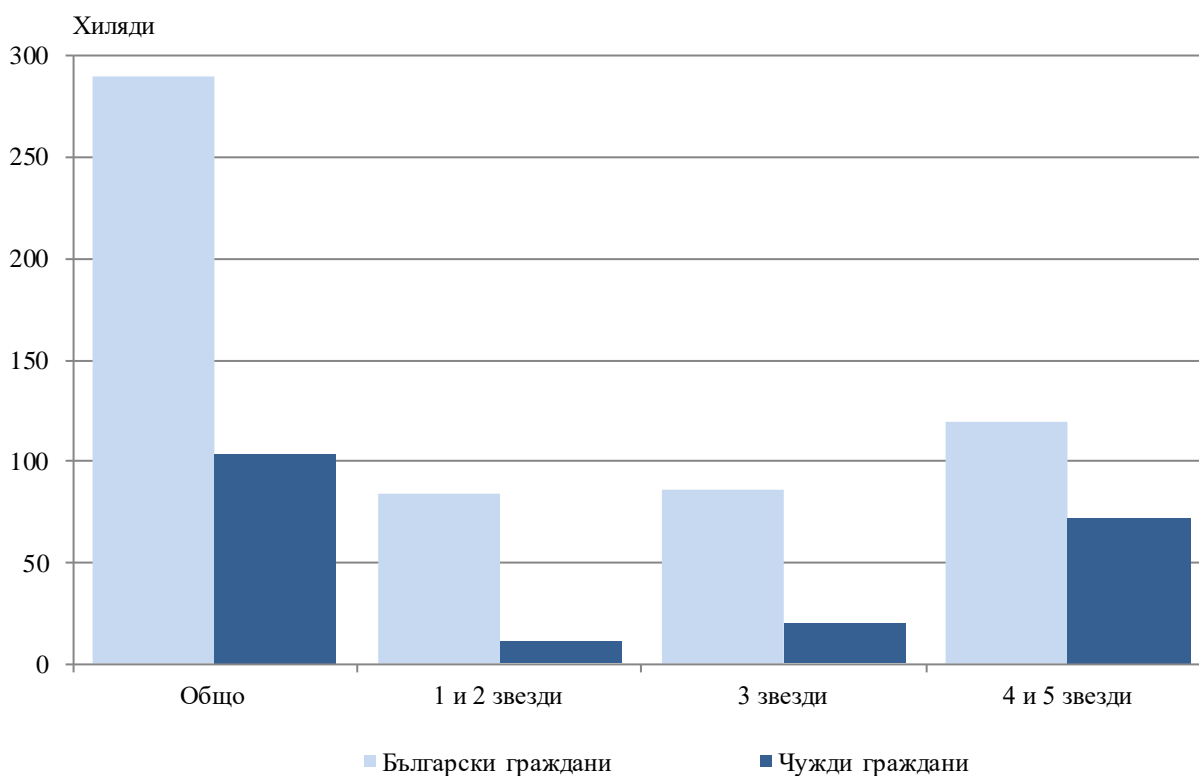
Фиг. 1. Реализирани нощувки по категории на местата за настаняване и месеци



¹ Съгласно указания на Евростат бежанците от Украйна не са включени в изследването.

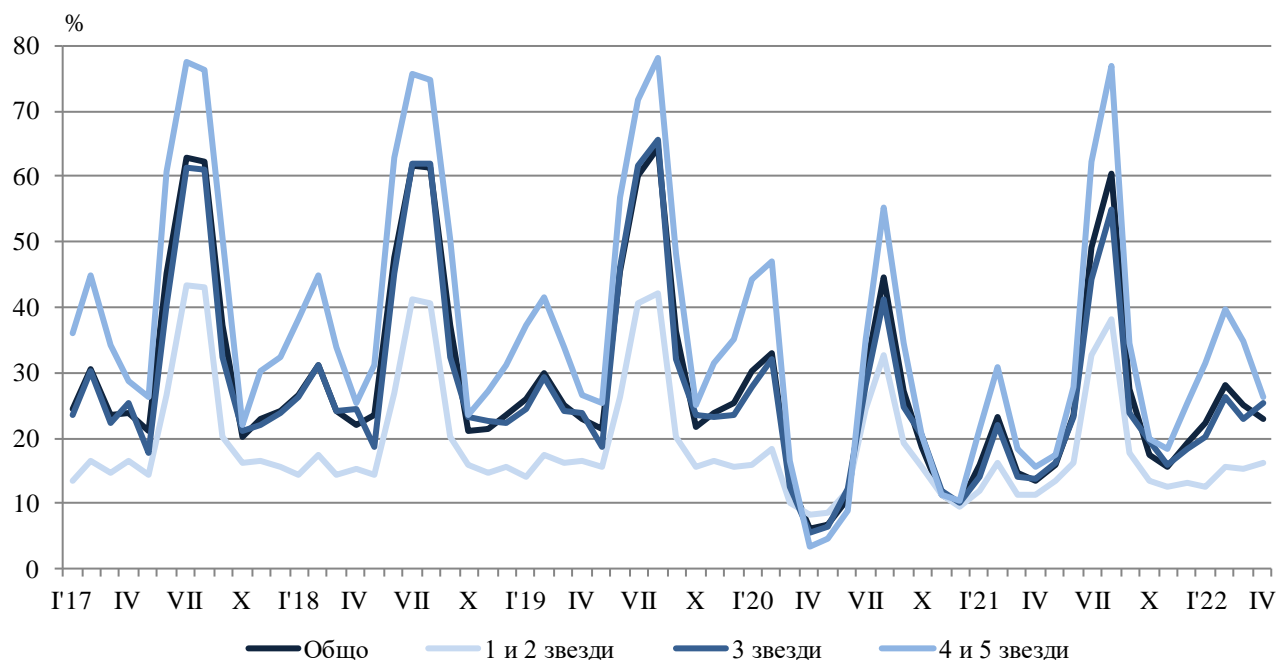
Броят на пренощуващите лица в местата за настаняване през април 2022 г. се увеличава с 99.5% в сравнение със същия месец на 2021 г. и достига 393.3 хиляди. Българските граждани, ношували в местата за настаняване през април 2022 г., са 289.9 хил. и са реализирали средно по 2.1 нощувки. Чуждите граждани са 103.4 хил. и са реализирали средно по 2.8 нощувки, като 69.6% от тях са ношували в хотели с 4 и 5 звезди.

Фиг. 2. Пренощуващи лица по категории на местата за настаняване през април 2022 година



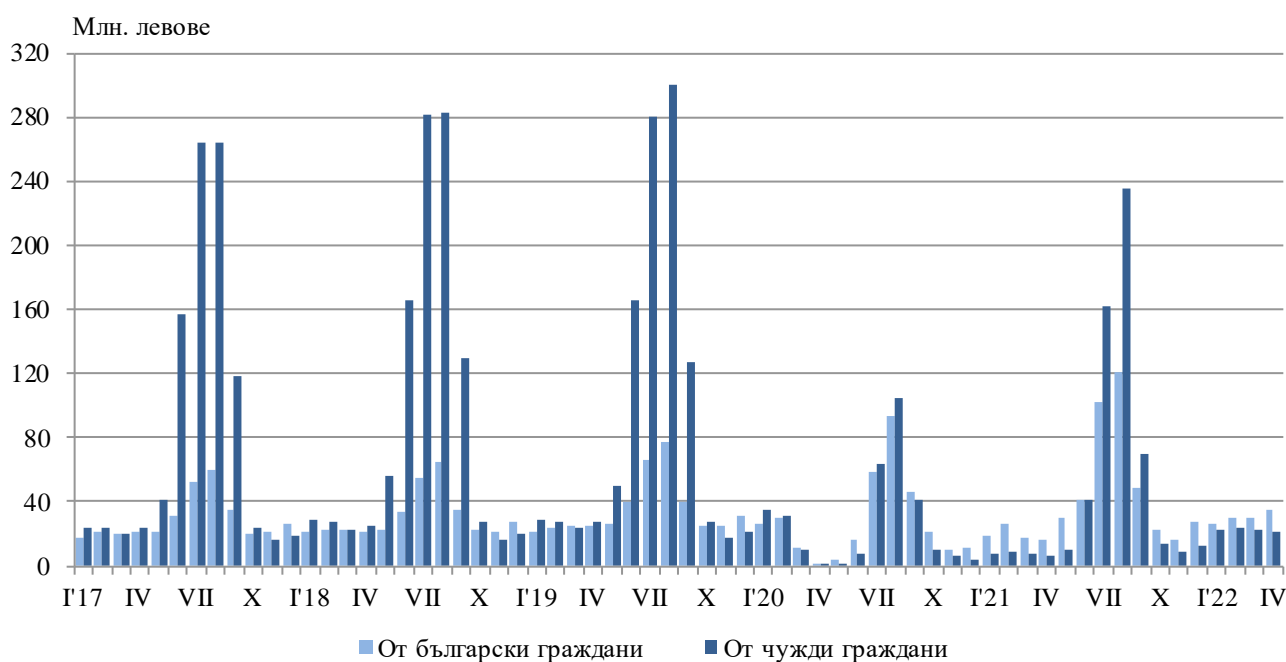
Общата заетост на леглата в местата за настаняване през април 2022 г. е 23.0%, като се увеличава с 9.5 процентни пункта в сравнение с април 2021 година. Най-висока е заетостта на леглата в местата за настаняване с 4 и 5 звезди - 26.4%, следват местата за настаняване с 3 звезди - 25.4%, и с 1 и 2 звезди - 16.3%.

Фиг. 3. Заетост на леглата по категории на местата за настаняване и месеци



Приходите от нощувки през април 2022 г. достигат 55.9 млн. лв., като 34.6 млн. лв. са от български граждани, а 21.3 млн. лв. - от чужди граждани.

Фиг. 4. Приходи от нощувки в местата за настаняване по месеци





Методологични бележки

От 2012 г. статистическото изследване на **дейността на местата за настаняване** се провежда месечно в съответствие с Регламент № 692/2011 на Европейския парламент и на Съвета относно европейската статистика на туризма и Регламент № 1051/2011 на Европейската комисия за прилагане на Регламент № 692/2011 на Европейския парламент и на Съвета относно европейската статистика на туризма по отношение на структурата на отчетите за качеството и предаването на данните.

В наблюдението се включват категоризираните хотели, къмпинги и други места за краткосрочно настаняване с над 10 легла, функционирали през съответния отчетен период.

В показателя **други места за краткосрочно настаняване** са обхванати вилни и туристически селища, хостели, къщи за гости, бунгала, почивни домове, хижи, частни квартири и апартаменти и други места за краткосрочно настаняване.

Легладеноноция в експлоатация е максималният капацитет на разкритите легла за всеки ден от отчетния месец.

В **приходите от нощувки** в местата за настаняване са включени сумите, заплатени от гостите, без стойността на допълнителните услуги.

Приложение

Таблица 1

Дейност на местата за настаняване през април 2022 година¹

Области	Места за настаняване - бр.	Легла - бр.	Легладе-нонощия - бр.	Реализирани нощувки - бр.		Пренощували лица - бр.		Приходи от нощувки - хил. лв.	
				общо	в т.ч. от чужденци	общо	в т.ч. чужденци	общо	в т.ч. от чужденци
Общо за страната	1991	135398	3862044	887741	284702	393270	103379	55861	21259
Благоевград	148	11414	322996	85786	12659	35666	4914	5554	967
Бургас	107	15667	462458	54679	22146	23373	7856	3770	1517
Варна	143	20274	548161	98932	66900	35411	18457	6257	4343
Велико Търново	107	4137	124110	26329	4292	14180	2451	1191	267
Видин	28	841	25777	5421	1409	2673	368	264	65
Враца	33	1186	35580	9077	918	4055	362	321	50
Габрово	73	3416	100180	19428	1253	9545	494	785	70
Добрич	60	9813	208558	47283	22973	19348	8466	2988	1356
Кърджали	50	1672	50106	9826	1225	5309	696	476	64
Кюстендил	57	2114	63420	11520	1284	6521	522	599	79
Ловеч	79	3550	102810	26635	2828	12331	672	1443	104
Монтана	15	811	24330	5299	407	2633	127	216	19
Пазарджик	48	4011	120330	42866	1857	17648	547	2836	120
Перник	8	310	9300	1896	331	1018	154	69	18
Плевен	23	1219	36570	7455	1226	4278	443	334	72
Пловдив	223	11140	330260	100131	19474	48022	6475	6358	1514
Разград	16	582	17460	3676	688	2055	328	179	44
Русе	54	2156	64680	14936	2900	8486	1759	758	176
Силистра	23	742	22260	4590	411	2210	258	202	25
Сливен	46	1684	50520	7185	1404	4180	458	387	122
Смолян	196	8511	248374	41762	2020	15962	524	2167	139
София	84	6483	193036	30224	3836	13244	1421	1615	303
София (столица)	146	13731	409771	165931	100967	76234	40753	13268	9136
Стара Загора	62	4757	136673	38947	4480	14235	1024	2288	223
Търговище	14	525	15750	2964	723	1609	298	188	50
Хасково	64	2557	75724	15429	4786	8194	3014	885	340
Шумен	64	1405	42150	6400	791	3607	356	304	46
Ямбол	20	690	20700	3134	514	1243	182	159	30

¹ Функционирали през съответния период.