

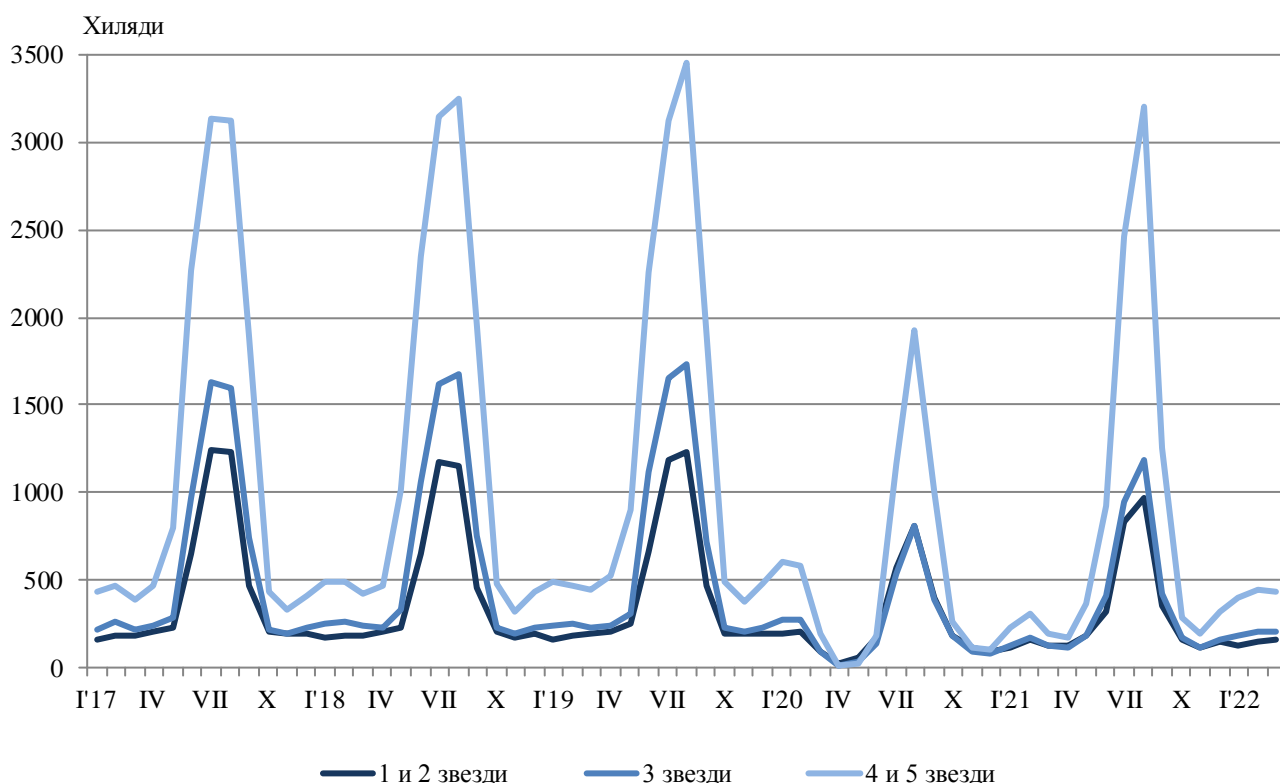
## ДЕЙНОСТ НА МЕСТАТА ЗА НАСТАНЯВАНЕ<sup>1</sup> ПРЕЗ МАРТ 2022 ГОДИНА

През март 2022 г., по време на продължаващата епидемична обстановка, в страната са функционирали 1 717 обекта с над 10 легла - хотели, мотели, къмпинги, хижи и други места за краткосрочно настаняване (табл. 1 от приложението). Броят на стаите в тях е 51.2 хил., а на леглата - 104.1 хиляди. В сравнение с март 2021 г. общият брой на местата за настаняване, функционирали през периода, се запазва, а броят на леглата в тях се увеличава с 5.4%.

Общият брой на нощувките във всички места за настаняване, регистрирани през март 2022 г., е 796.6 хил., или с 81.2% повече в сравнение със същия месец на предходната година. Българските граждани са реализирали 515.1 хил. нощувки, а чуждите - 281.5 хиляди.

През март 2022 г. в хотелите с 4 и 5 звезди са реализирани 75.5% от общия брой нощувки на чужди граждани и 42.7% - на българи. В местата за настаняване с 3 звезди са осъществени 17.1% от нощувките на чужди граждани и 30.8% - на българи, докато в останалите места за настаняване (с 1 и 2 звезди) те са съответно 7.4 и 26.5%.

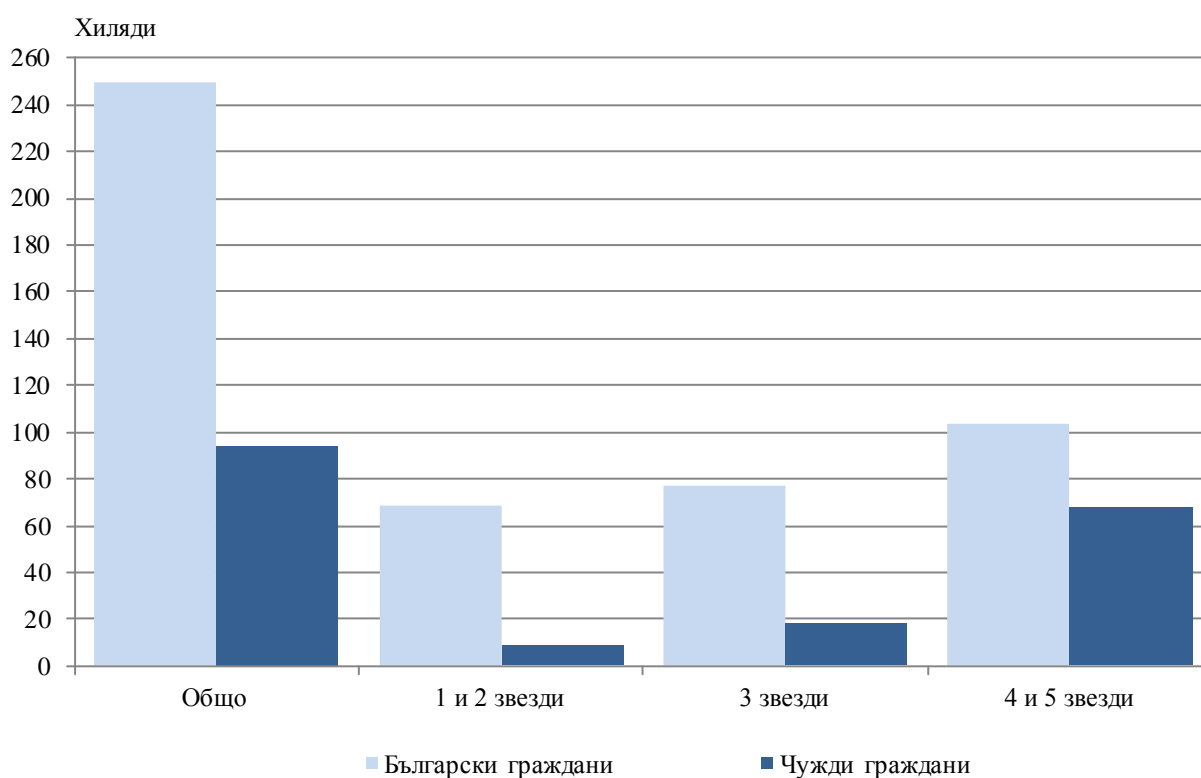
**Фиг. 1. Реализирани нощувки по категории на местата за настаняване и месеци**



<sup>1</sup> Съгласно указания на Евростат бежанците от Украйна не са включени в изследването.

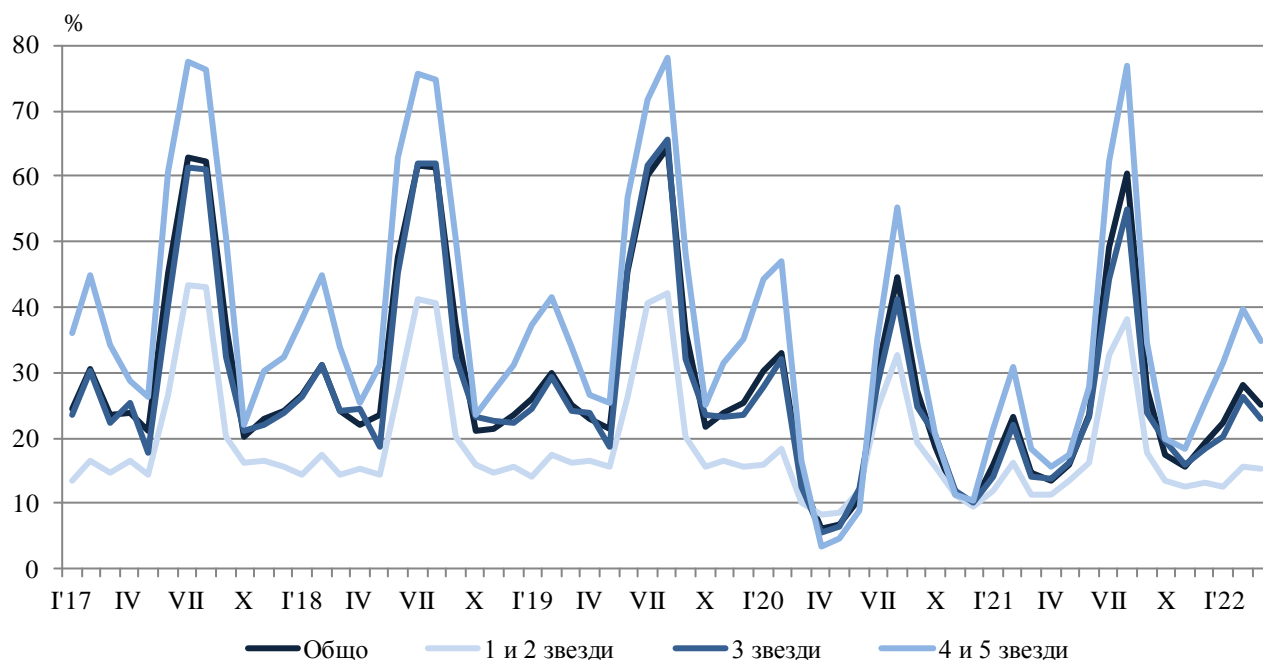
Броят на пренощуващите лица в местата за настаняване през март 2022 г. се увеличава със 70.1% в сравнение със същия месец на 2021 г. и достига 343.6 хиляди. Българските граждани, ношували в местата за настаняване през март 2022 г., са 249.3 хил. и са реализирали средно по 2.1 нощувки. Чуждите граждани са 94.3 хил. и са реализирали средно по 3.0 нощувки, като 71.4% от тях са ношували в хотели с 4 и 5 звезди.

**Фиг. 2. Пренощуващи лица по категории на местата за настаняване през март 2022 година**



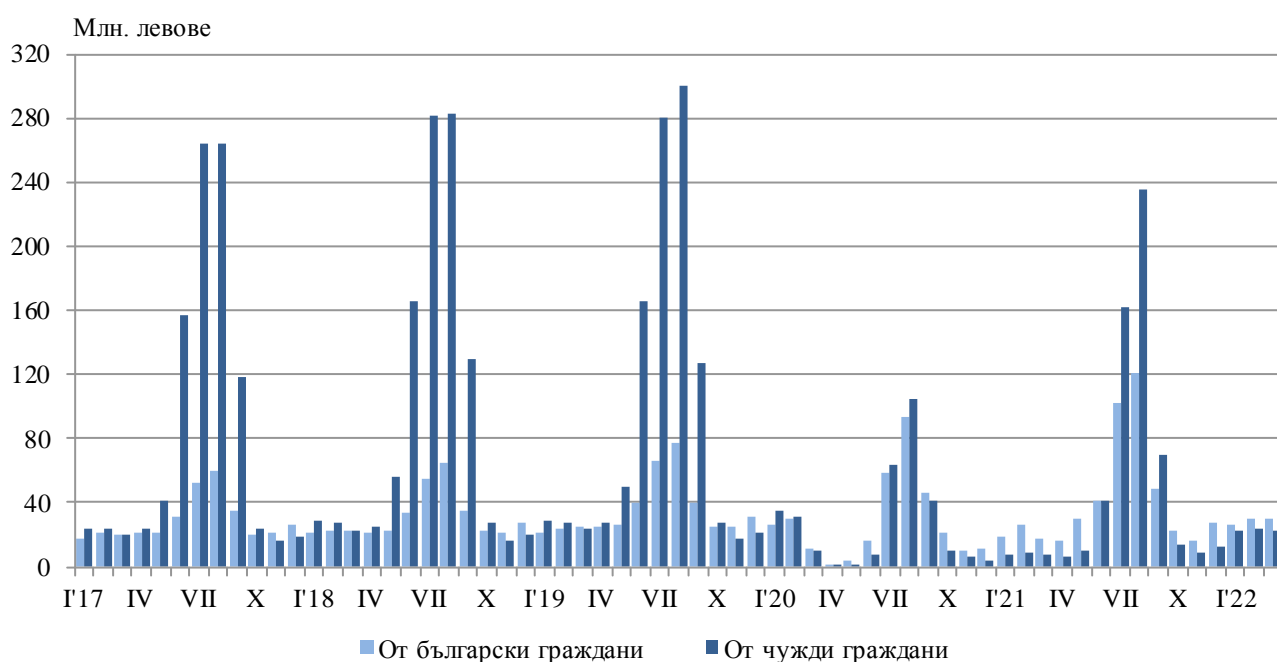
Общата заетост на леглата в местата за настаняване през март 2022 г. е 25.1%, като се увеличава с 10.5 процентни пункта в сравнение с март 2021 година. Най-висока е заетостта на леглата в местата за настаняване с 4 и 5 звезди - 34.9%, следват местата за настаняване с 3 звезди - 22.9%, и с 1 и 2 звезди - 15.2%.

**Фиг. 3. Заетост на леглата по категории на местата за настаняване и месеци**



Приходите от нощувки през март 2022 г. достигат 52.0 млн. лв., като се увеличават със 111.3% в сравнение със същия месец на предходната година. Приходите от български граждани са 29.6 млн. лв., а от чужди граждани - 22.4 млн. лева.

**Фиг. 4. Приходи от нощувки в местата за настаняване по месеци**





## Методологични бележки

От 2012 г. статистическото изследване на **дейността на местата за настаняване** се провежда месечно в съответствие с Регламент № 692/2011 на Европейския парламент и на Съвета относно европейската статистика на туризма и Регламент № 1051/2011 на Европейската комисия за прилагане на Регламент № 692/2011 на Европейския парламент и на Съвета относно европейската статистика на туризма по отношение на структурата на отчетите за качеството и предаването на данните.

В наблюдението се включват категоризираните хотели, къмпинги и други места за краткосрочно настаняване с над 10 легла, функционирали през съответния отчетен период.

В показателя **други места за краткосрочно настаняване** са обхванати вилни и туристически селища, хостели, къщи за гости, бунгала, почивни домове, хижи, частни квартири и апартаменти и други места за краткосрочно настаняване.

**Легладенонощия в експлоатация** е максималният капацитет на разкритите легла за всеки ден от отчетния месец.

В **приходите от нощувки** в местата за настаняване са включени сумите, заплатени от гостите, без стойността на допълнителните услуги.

Приложение

Таблица 1

Дейност на местата за настаняване през март 2022 година<sup>1</sup>

Области	Места за настаняване - бр.	Легла - бр.	Легладе-ноноция - бр.	Реализирани нощувки - бр.		Пренощували лица - бр.		Приходи от нощувки - хил. лв.	
				общо	в т.ч. от чужденци	общо	в т.ч. чужденци	общо	в т.ч. от чужденци
<b>Общо за страната</b>	<b>1717</b>	<b>104064</b>	<b>3178729</b>	<b>796643</b>	<b>281516</b>	<b>343553</b>	<b>94267</b>	<b>52032</b>	<b>22412</b>
Благоевград	154	13318	402581	120641	59972	43761	16589	8881	4820
Бургас	64	4495	138343	27218	6830	12746	2809	1958	545
Варна	116	9194	285014	47987	24320	21206	8344	2663	1421
Велико Търново	87	3801	117831	22660	2752	12634	1313	840	130
Видин	23	785	24335	2636	474	1675	269	134	21
Враца	25	990	30690	7775	1416	3255	391	243	78
Габрово	45	2539	78349	9900	764	5210	305	430	50
Добрич	38	3178	98230	12313	3763	5997	1409	746	171
Кърджали	46	1577	48863	6456	1274	3797	732	325	64
Кюстендил	49	1834	56802	10222	..	5877	387	527	..
Ловеч	51	2712	80678	17044	3389	6986	494	946	106
Монтана	15	818	25358	4295	321	2264	108	185	15
Пазарджик	45	3818	110257	39498	1285	18002	406	2687	80
Перник	6	274	8494	1867	..	985	183	79	..
Плевен	20	1205	37355	6066	1257	3222	684	265	77
Пловдив	198	10706	331225	87843	19707	40801	5804	5201	1513
Разград	14	521	16151	3517	758	1660	356	164	41
Русе	54	2109	63243	13517	4078	8086	2626	690	247
Силистра	21	719	22219	4122	566	2199	404	166	28
Сливен	40	1519	46007	6433	1736	3674	577	309	110
Смолян	220	10024	297476	66020	8394	24330	1957	4025	598
София	90	7138	219793	82679	41511	27091	9620	5612	3205
София (столица)	109	12030	372930	141007	85115	64878	34772	11697	8358
Стара Загора	64	4870	146601	32496	3403	12895	845	2026	193
Търговище	12	491	15207	3240	1537	1436	438	197	100
Хасково	30	1396	43276	9080	4100	4436	1848	577	291
Шумен	61	1301	39659	6950	1056	3183	423	303	53
Ямбол	20	702	21762	3161	429	1267	174	156	32

<sup>1</sup> Функционирали през съответния период.  
...“ - конфиденциални данни.