

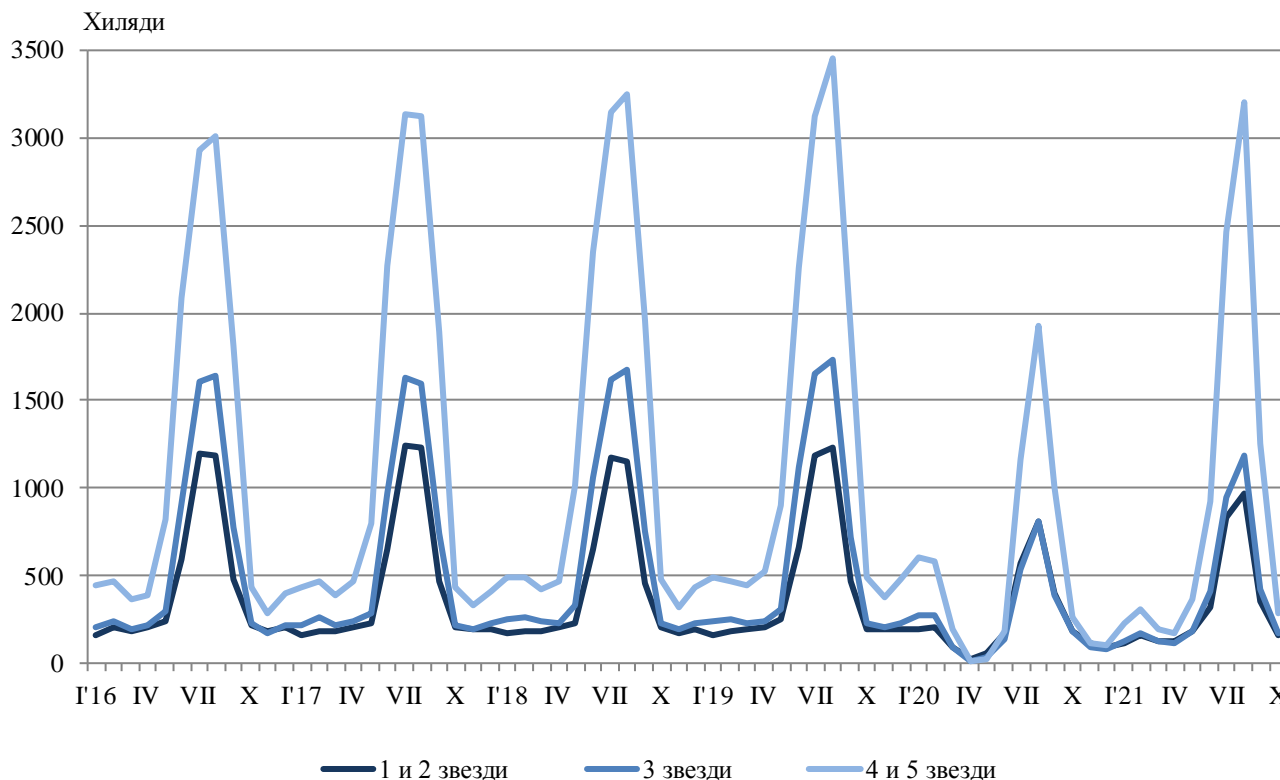
ДЕЙНОСТ НА МЕСТАТА ЗА НАСТАНЯВАНЕ ПРЕЗ ОКТОМВРИ 2021 ГОДИНА

През октомври 2021 г. по време на продължаващата епидемична обстановка в страната са функционирали 1 770 обекта с над 10 легла - хотели, мотели, къмпинги, хижи и други места за краткосрочно настаняване (табл. 1 от приложението). Броят на стаите в тях е 56.4 хил., а на леглата - 116.6 хиляди. В сравнение с октомври 2020 г. общият брой на местата за настаняване, функционирали през периода, намалява с 0.4%, докато броят на леглата в тях се увеличава - с 5.6%.

Общият брой на нощувките във всички места за настаняване, регистрирани през октомври 2021 г., е 614.2 хил., или с 1.8% по-малко в сравнение със същия месец на предходната година, като е регистрирано намаление при българските граждани - със 7.6%, докато при чуждите граждани има увеличение - с 16.1%. Българските граждани са реализирали 437.4 хил. нощувки, а чуждите - 176.8 хиляди.

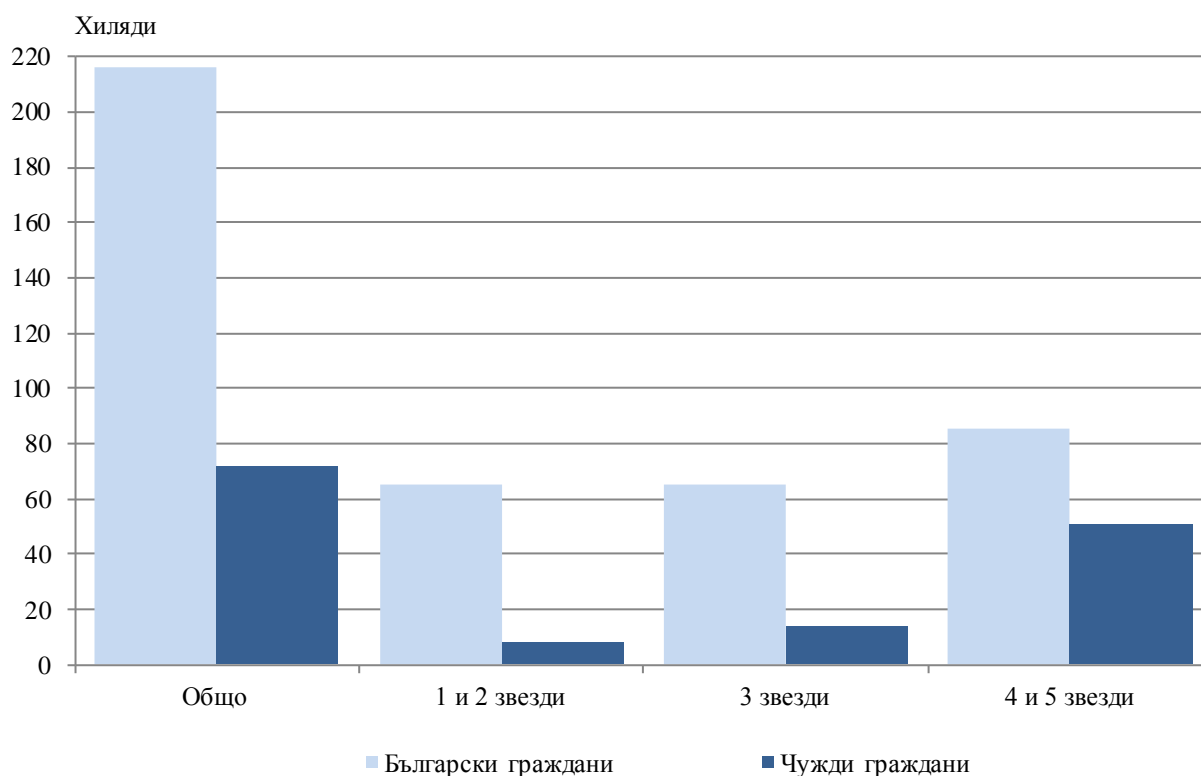
През октомври 2021 г. в хотелите с 4 и 5 звезди са реализирани 70.7% от общия брой нощувки на чужди граждани и 37.7% - на българи. В местата за настаняване с 3 звезди са осъществени 18.4% от нощувките на чужди граждани и 31.6% - на българи, докато в останалите места за настаняване (с 1 и 2 звезди) те са съответно 10.9 и 30.7%.

Фиг. 1. Реализирани нощувки по категории на местата за настаняване и месеци



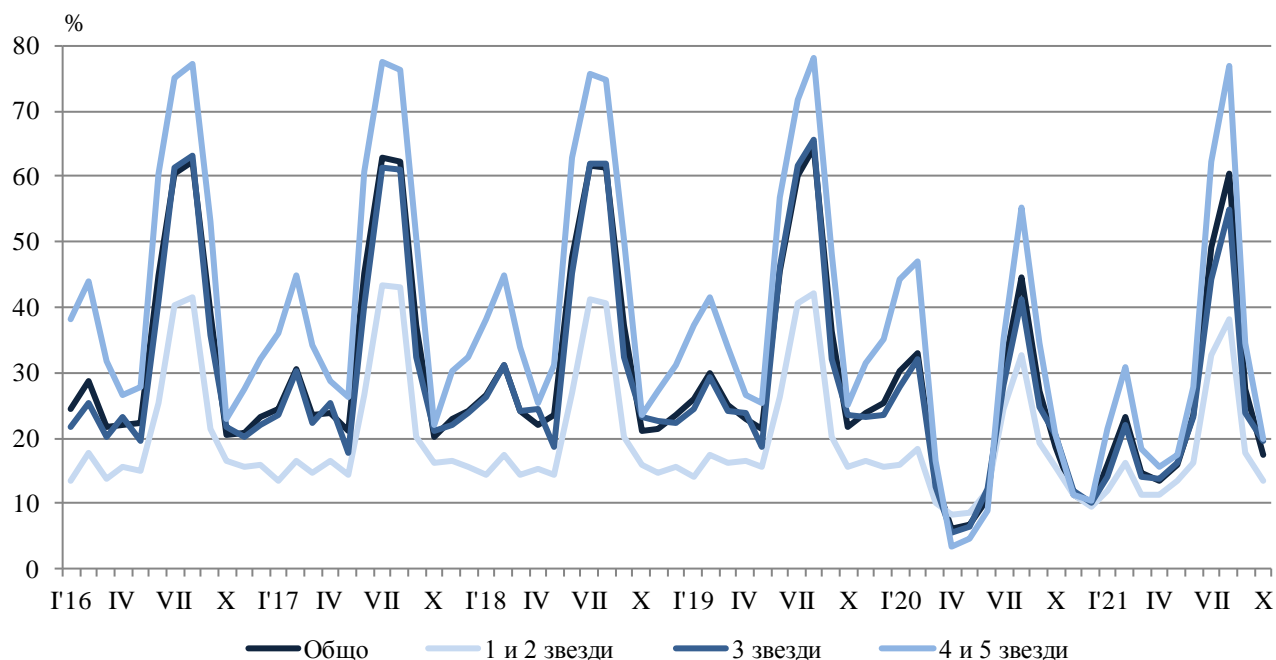
Броят на пренощуващите лица в местата за настаняване през октомври 2021 г. намалява с 2.6% в сравнение със същия месец на 2020 г. и достига 288.1 хил., като е регистрирано намаление при българските граждани - с 9.9%, докато при чуждите граждани има увеличение - с 29.1%. Българските граждани, нощували в местата за настаняване през октомври 2021 г., са 216.1 хил. и са реализирали средно по 2.0 нощувки. Чуждите граждани са 72.0 хил. и са реализирали средно по 2.5 нощувки, като 70.1% от тях са нощували в хотели с 4 и 5 звезди.

Фиг. 2. Пренощували лица по категории на местата за настаняване през октомври 2021 година



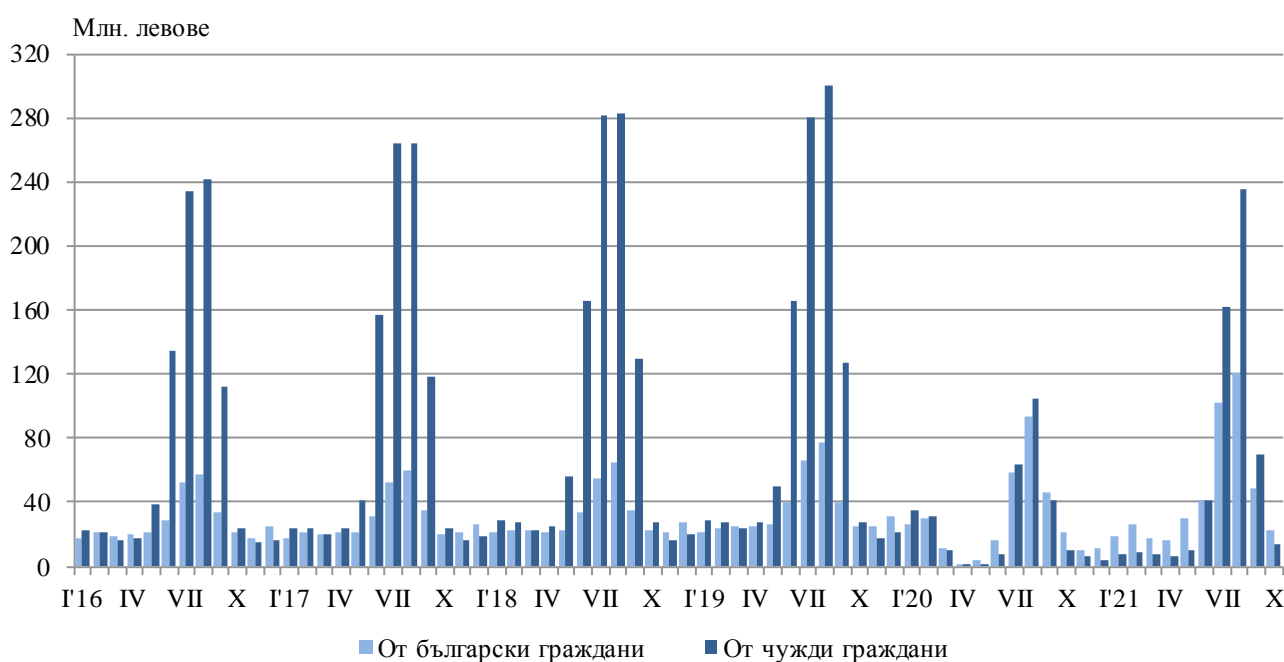
Общата заетост на леглата в местата за настаняване през октомври 2021 г. е 17.5%, като намалява с 1.2 процентни пункта в сравнение с октомври 2020 година. Най-висока е заетостта на леглата в местата за настаняване с 4 и 5 звезди - 19.8%, следват местата за настаняване с 3 звезди - 19.4%, и с 1 и 2 звезди - 13.3%.

Фиг. 3. Заетост на леглата по категории на местата за настаняване и месеци



Приходите от нощувки през октомври 2021 г. се увеличават с 11.9% в сравнение с октомври 2020 г. и достигат 35.5 млн. лева. Регистрирано е увеличение на приходите както от чужди граждани - с 28.4%, така и от български граждани - с 3.7%.

Фиг. 4. Приходи от нощувки в местата за настаняване по месеци



Методологични бележки

От 2012 г. статистическото изследване на **дейността на местата за настаняване** се провежда месечно в съответствие с Регламент № 692/2011 на Европейския парламент и на Съвета относно европейската статистика на туризма и Регламент № 1051/2011 на Европейската комисия за прилагане на Регламент № 692/2011 на Европейския парламент и на Съвета относно европейската статистика на туризма по отношение на структурата на отчетите за качеството и предаването на данните.

В наблюдението се включват категоризираните хотели, къмпинги и други места за краткосрочно настаняване с над 10 легла, функционирали през съответния отчетен период.

В показателя **други места за краткосрочно настаняване** са обхванати вилни и туристически селища, хостели, къщи за гости, бунгала, почивни домове, хижи, частни квартири и апартаменти и други места за краткосрочно настаняване.

Легладенонощия в експлоатация е максималният капацитет на разкритите легла за всеки ден от отчетния месец.

В **приходите от нощувки** в местата за настаняване са включени сумите, заплатени от гостите, без стойността на допълнителните услуги.

Приложение

Таблица 1

Дейност на местата за настаняване през октомври 2021 година¹

Области	Места за настаняване - бр.	Легла - бр.	Легладе-нонощия - бр.	Реализирани нощувки - бр.		Пренощували лица - бр.		Приходи от нощувки - хил. лв.	
				общо	в т.ч. от чужденци	общо	в т.ч. чужденци	общо	в т.ч. от чужденци
Общо за страната	1770	116550	3502538	614179	176788	288141	72002	35482	13555
Благоевград	124	10240	307757	49986	7247	25115	2938	3205	493
Бургас	89	12118	340966	37616	12748	14566	4332	2354	905
Варна	142	14768	417548	62565	33437	23691	8922	3572	2025
Велико Търново	97	4091	126795	20896	2388	12392	1557	810	129
Видин	22	774	22777	4346	608	2037	343	184	31
Враца	24	881	27242	7427	963	2965	329	268	47
Габрово	49	2695	81130	8192	679	4051	324	312	36
Добрич	49	7051	218581	13268	4265	6095	1363	867	321
Кърджали	56	1832	56746	7721	1186	4606	653	350	58
Кюстендил	69	2653	82243	11326	..	6103	..	481	..
Ловеч	54	3050	90676	15787	1087	7870	388	762	42
Монтана	18	899	27355	5145	290	2361	154	187	13
Пазарджик	48	4146	123825	37115	1832	15154	543	2061	105
Перник	6	274	8494	1124	..	646	..	48	..
Плевен	21	1156	35836	6012	1424	2918	432	268	79
Пловдив	209	10664	327968	81207	15431	38037	6097	4331	1140
Разград	16	617	19127	3630	1095	1926	444	235	97
Русе	52	2116	62694	11074	2302	6593	1464	533	140
Силистра	22	734	22590	2397	312	1625	161	115	18
Сливен	48	1700	52646	5596	962	3578	416	273	74
Смолян	182	7083	218883	21731	838	11234	359	941	36
София	77	6426	197368	22733	1969	10684	797	1079	105
София (столица)	115	12468	386508	124654	75937	62323	35563	9818	7021
Стара Загора	58	4066	121912	32125	2756	11091	961	1413	184
Търговище	11	479	14835	2116	445	1394	253	121	27
Хасково	32	1567	48191	10207	3658	4923	1971	548	265
Шумен	63	1387	42780	5962	1018	3251	420	244	52
Ямбол	17	615	19065	2221	476	912	104	102	28

¹ Функционирали през съответния период.
...“ - конфиденциални данни.