

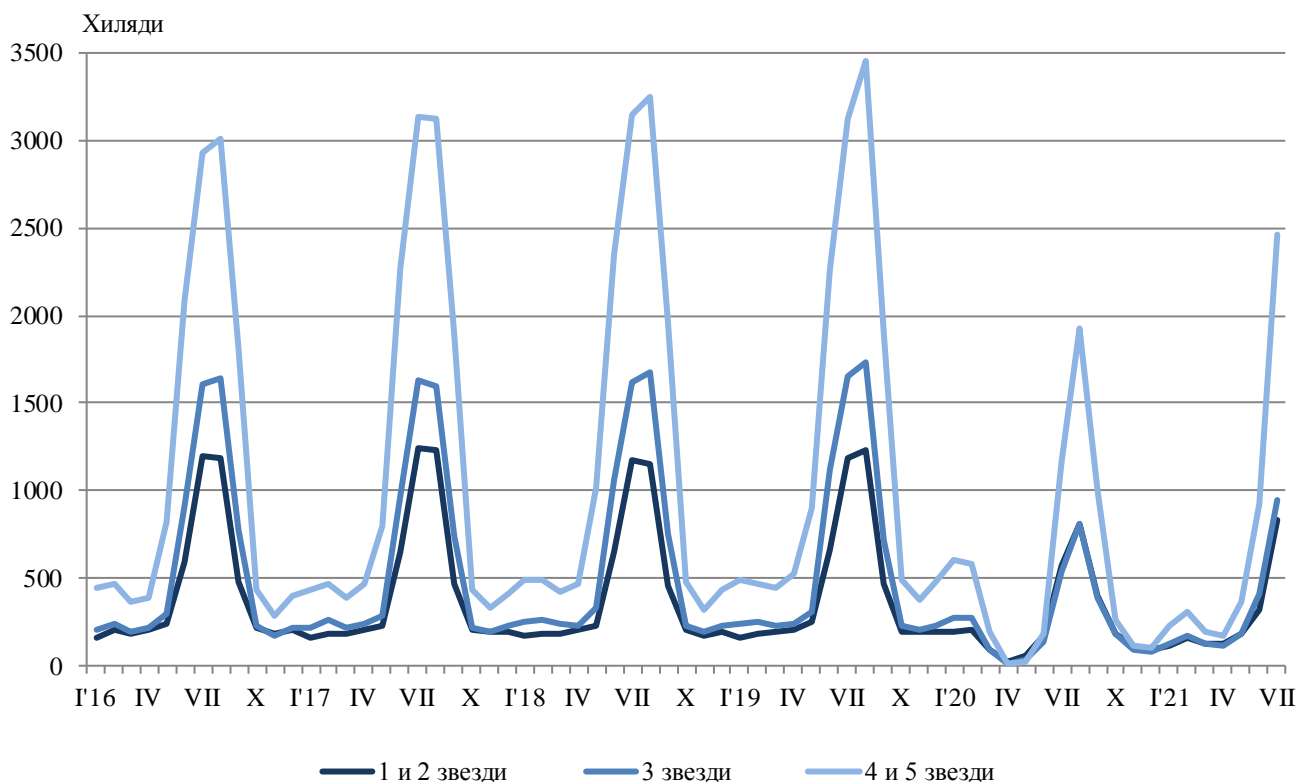
ДЕЙНОСТ НА МЕСТАТА ЗА НАСТАНЯВАНЕ¹ ПРЕЗ ЮЛИ 2021 ГОДИНА

През юли 2021 г. по време на продължаващата епидемична обстановка в страната са функционирали 3 058 обекта с над 10 легла - хотели, мотели, къмпинги, хижи и други места за краткосрочно настаняване (табл. 1 от приложението). Броят на стаите в тях е 126.5 хил., а на леглата - 282.8 хиляди.

Общият брой на нощувките във всички места за настаняване, регистрирани през юли 2021 г., е 4 250.5 хиляди. Чуждите граждани са реализирали 2 246.7 хил. нощувки, а българските - 2 003.8 хиляди.

През юли 2021 г. в хотелите с 4 и 5 звезди са реализирани 74.4% от общия брой нощувки на чужди граждани и 39.6% - на българи. В местата за настаняване с 3 звезди са осъществени 18.9% от нощувките на чужди граждани и 26.3% - на българи, докато в останалите места за настаняване (с 1 и 2 звезди) те са съответно 6.7 и 34.1%.

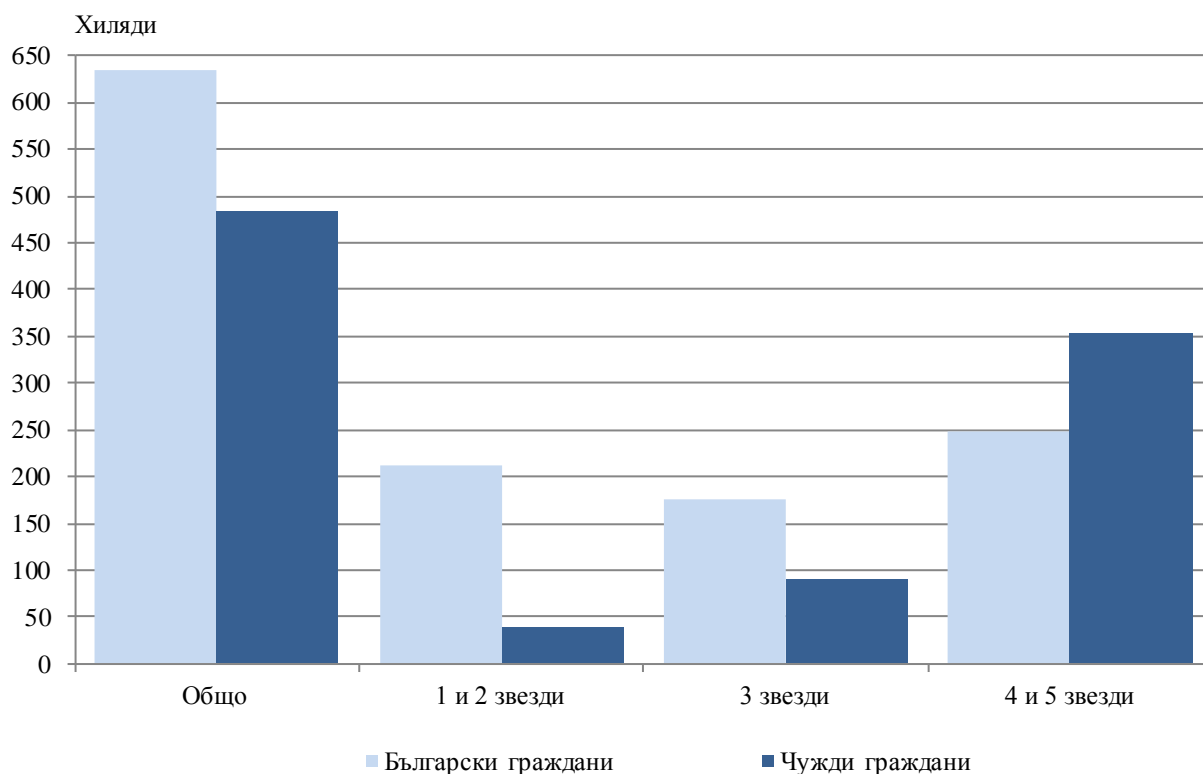
Фиг. 1. Реализирани нощувки по категории на местата за настаняване и месеци



¹ Прессъобщението не съдържа сравнителни данни поради разпространението в световен мащаб на коронавируса COVID-19 и обявеното с Решение на Народното събрание (ДВ, бр. 22/13.03.2020 г.) извънредно положение на територията на Република България.

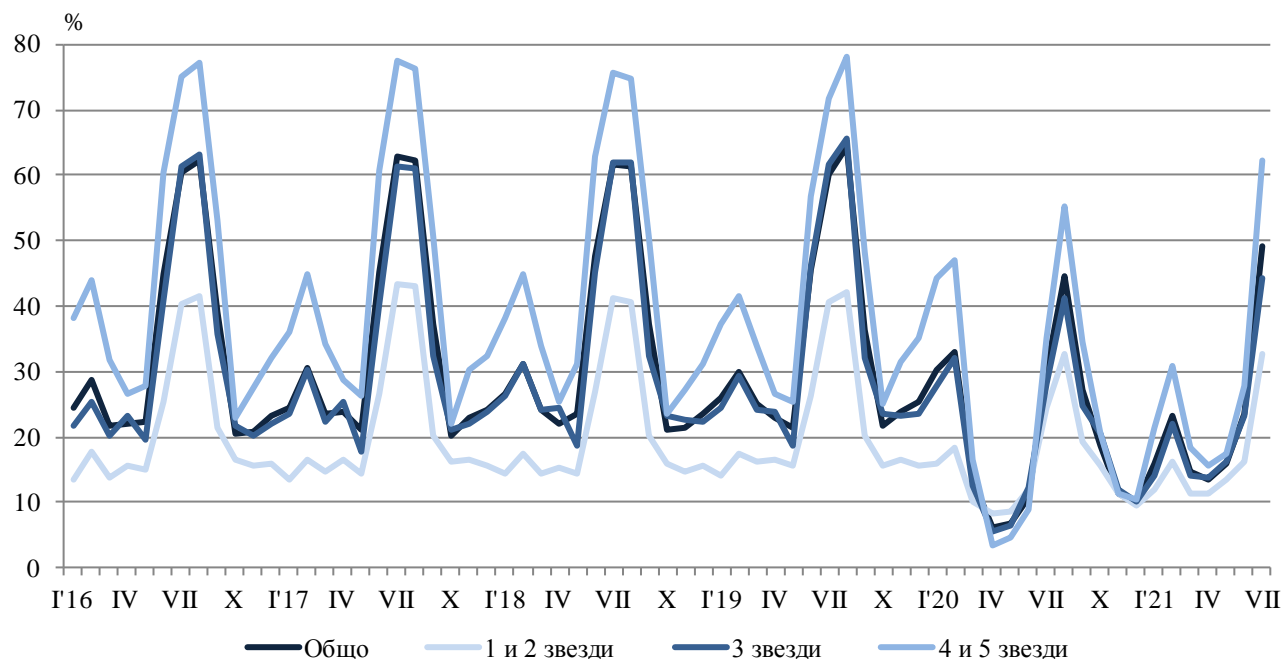
Броят на пренощуващите лица в местата за настаняване през юли 2021 г. достига 1 118.4 хил., като 56.7% от тях са български граждани, които са реализирали средно по 3.2 нощувки. Чуждите граждани са 483.7 хил. и са реализирали средно по 4.6 нощувки, като 73.2% от тях са нощували в хотели с 4 и 5 звезди.

Фиг. 2. Пренощували лица по категории на местата за настаняване през юли 2021 година



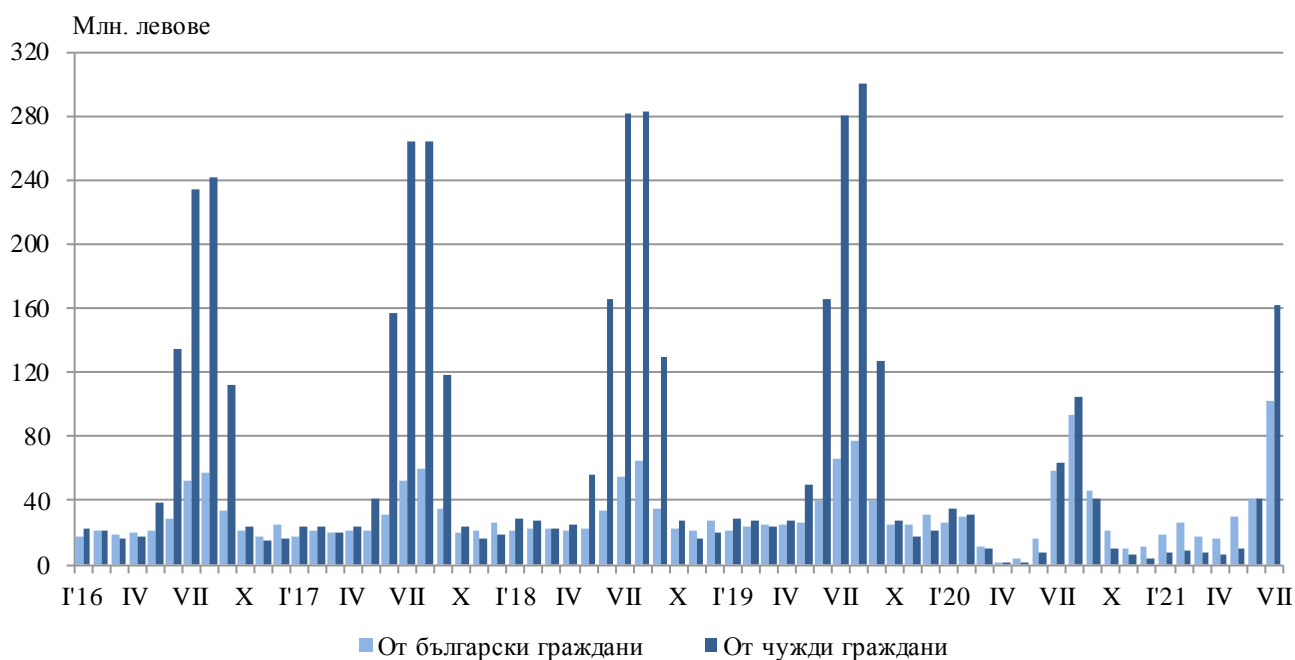
Общата заетост на леглата в местата за настаняване през юли 2021 г. е 49.1%. Най-висока е заетостта на леглата в местата за настаняване с 4 и 5 звезди - 62.2%, следват местата за настаняване с 3 звезди - 44.4%, и с 1 и 2 звезди - 32.7%.

Фиг. 3. Заетост на леглата по категории на местата за настаняване и месеци



Приходите от нощувки през юли 2021 г. достигат 263.5 млн. лв., като 161.6 млн. лв. са от чужди граждани, а 101.9 млн. лв. - от български граждани.

Фиг. 4. Приходи от нощувки в местата за настаняване по месеци



Методологични бележки

От 2012 г. статистическото изследване на **дейността на местата за настаняване** се провежда месечно в съответствие с Регламент № 692/2011 на Европейския парламент и на Съвета относно европейската статистика на туризма и Регламент № 1051/2011 на Европейската комисия за прилагане на Регламент № 692/2011 на Европейския парламент и на Съвета относно европейската статистика на туризма по отношение на структурата на отчетите за качеството и предаването на данните.

В наблюдението се включват категоризираните хотели, къмпинги и други места за краткосрочно настаняване с над 10 легла, функционирали през съответния отчетен период.

В показателя **други места за краткосрочно настаняване** са обхванати вилни и туристически селища, хостели, къщи за гости, бунгала, почивни домове, хижи, частни квартири и апартаменти и други места за краткосрочно настаняване.

Легладеноноция в експлоатация е максималният капацитет на разкритите легла за всеки ден от отчетния месец.

В **приходите от нощувки** в местата за настаняване са включени сумите, заплатени от гостите, без стойността на допълнителните услуги.

Приложение

Таблица 1

Дейност на местата за настаняване през юли 2021 година¹

Области	Места за настаняване - бр.	Легла - бр.	Легладе-нонощия - бр.	Реализирани нощувки - бр.		Пренощували лица - бр.		Приходи от нощувки - хил. лв.	
				общо	в т.ч. от чужденци	общо	в т.ч. чужденци	общо	в т.ч. от чужденци
Общо за страната	3058	282781	8660812	4250515	2246684	1118431	483739	263538	161653
Благоевград	157	11625	360299	91371	12946	39284	5627	4584	755
Бургас	790	111366	3373640	2074184	1125043	429624	206863	125158	76279
Варна	382	57064	1766551	995747	718387	221656	144720	67404	52914
Велико									
Търново	113	4599	142476	36714	5787	19074	4023	1362	298
Видин	24	784	24914	7002	957	3798	710	319	56
Враца	24	909	28179	7843	979	3858	408	252	48
Габрово	59	3158	94110	25307	1590	12459	602	836	90
Добрич	150	22245	684341	360108	231232	89670	51144	30101	20260
Кърджали	61	2011	62262	18863	2917	9410	1470	824	124
Кюстендил	85	3226	100006	20041	2042	11354	1123	750	..
Ловеч	66	3504	107556	40033	1808	16436	1128	2013	82
Монтана	23	1041	32271	8483	509	3578	251	284	23
Пазарджик	55	4371	131027	64702	4003	24031	937	3258	259
Перник	8	346	10726	1593	408	902	156	59	..
Плевен	21	1181	36611	7792	2051	4493	1135	364	131
Пловдив	237	11403	351548	117973	22131	52742	7385	6088	1458
Разград	16	656	20336	7604	2242	4246	914	271	92
Русе	55	2202	68208	17066	4998	10533	3401	836	282
Силистра	24	761	22091	3688	468	2410	322	191	26
Сливен	55	1806	55076	8661	1174	5700	600	355	75
Смолян	253	10395	321845	69555	2813	27072	1194	2805	133
София	92	7214	222626	64486	9234	25553	3120	2562	445
София (столица)	114	12384	383904	138559	83519	72729	41919	10101	7134
Стара Загора	62	4301	130763	38095	3114	14541	1374	1578	200
Търговище	12	545	16881	3224	645	1792	301	168	40
Хасково	34	1635	50256	11243	3787	6047	2133	584	256
Шумен	70	1430	43120	7497	1325	4218	581	288	50
Ямбол	16	619	19189	3081	575	1221	198	143	29

¹ Функционирали през съответния период.
...“ - конфиденциални данни.