

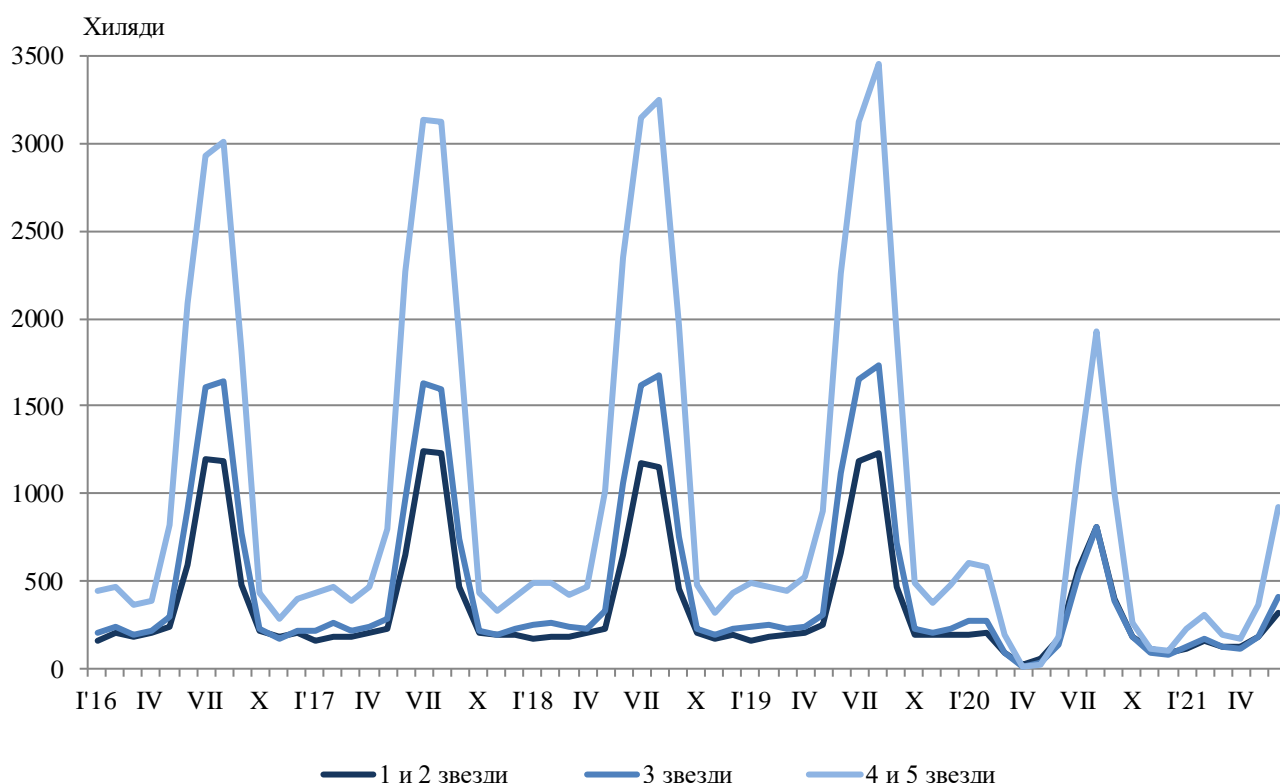
## ДЕЙНОСТ НА МЕСТАТА ЗА НАСТАНЯВАНЕ<sup>1</sup> ПРЕЗ ЮНИ 2021 ГОДИНА

През юни 2021 г. по време на продължаващата епидемична обстановка в страната са функционирали 2 572 обекта с над 10 легла - хотели, мотели, къмпинги, хижи и други места за краткосрочно настаняване (табл. 1 от приложението). Броят на стаите в тях е 110.9 хил., а на леглата - 244.7 хиляди.

Общият брой на нощувките във всички места за настаняване, регистрирани през юни 2021 г., е 1 646.7 хиляди. Българските граждани са реализирали 904.7 хил. нощувки, а чуждите - 742.0 хиляди.

През юни 2021 г. в хотелите с 4 и 5 звезди са реализирани 72.3% от общия брой нощувки на чужди граждани и 42.3% - на българи. В местата за настаняване с 3 звезди са осъществени 20.5% от нощувките на чужди граждани и 28.1% - на българи, докато в останалите места за настаняване (с 1 и 2 звезди) те са съответно 7.2 и 28.4%.

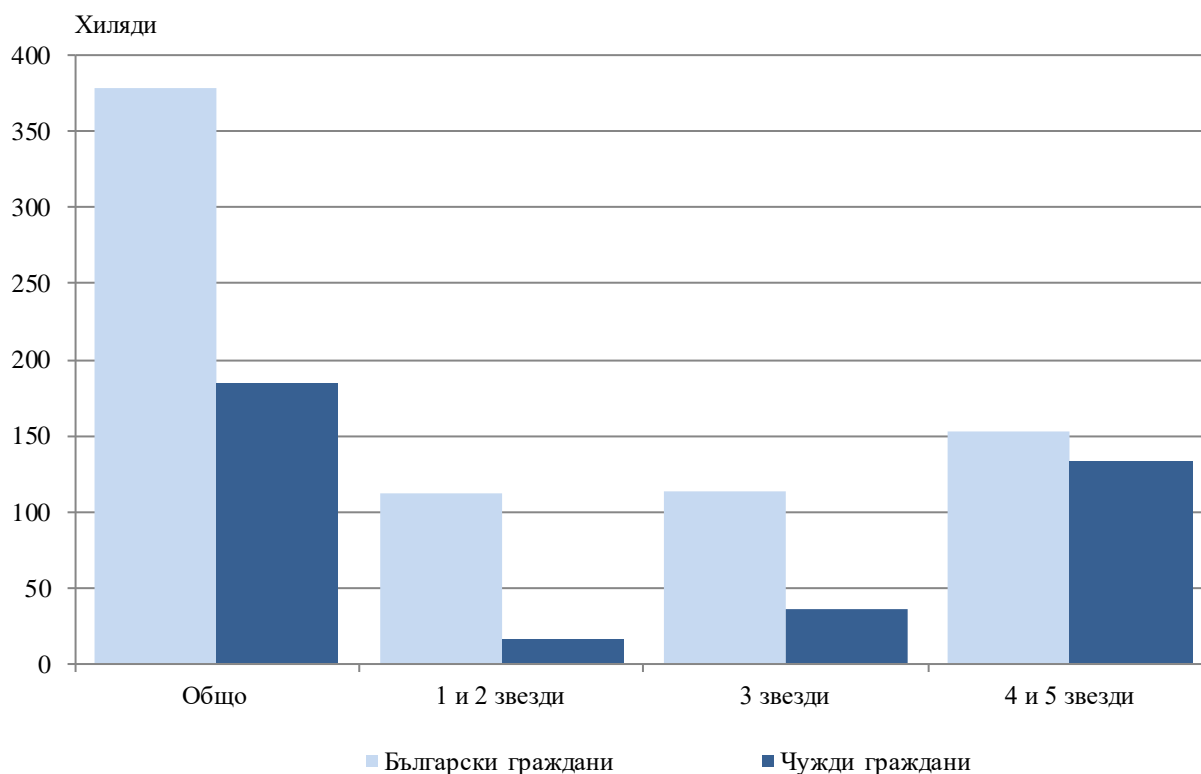
**Фиг. 1. Реализирани нощувки по категории на местата за настаняване и месеци**



<sup>1</sup> Прессъобщението не съдържа сравнителни данни поради разпространението в световен мащаб на коронавируса COVID-19 и обявеното с Решение на Народното събрание (ДВ, бр. 22/13.03.2020 г.) извънредно положение на територията на Република България.

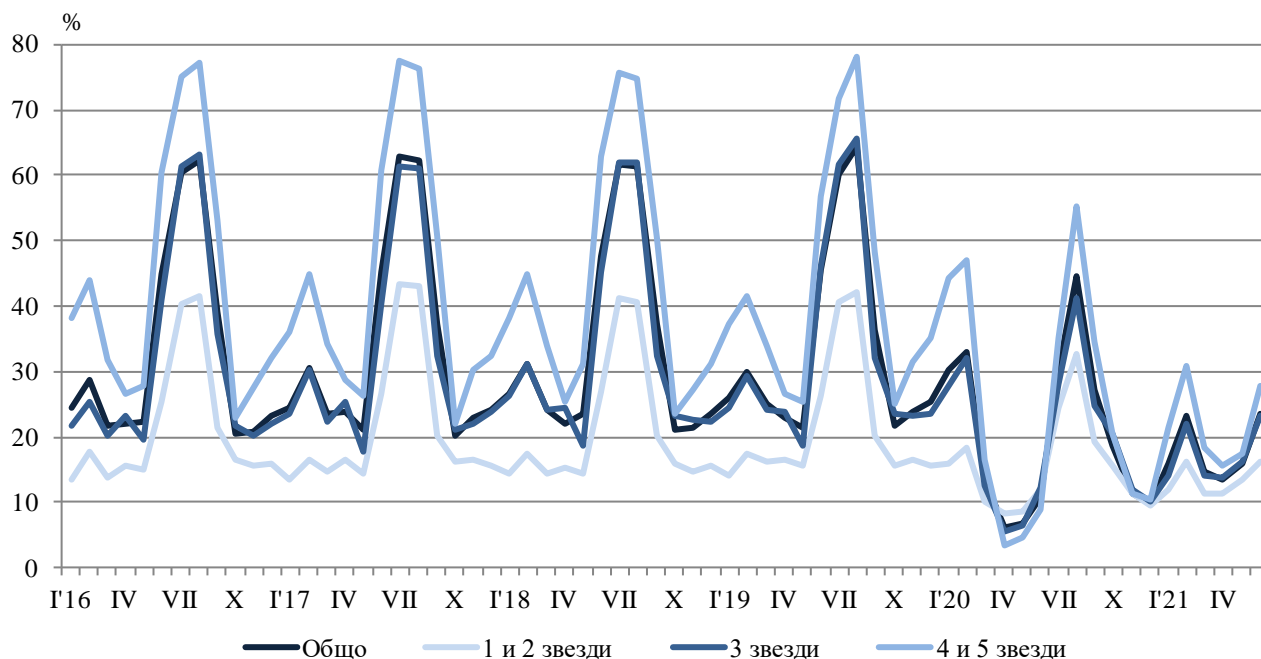
Броят на пренощуващите лица в местата за настаняване през юни 2021 г. достига 562.4 хил., като 67.3% от тях са български граждани, които са реализирали средно по 2.0 нощувки. Чуждите граждани са 183.8 хил. и са реализирали средно по 4.0 нощувки, като 72.2% от тях са нощували в хотели с 4 и 5 звезди.

**Фиг. 2. Пренощували лица по категории на местата за настаняване през юни 2021 година**



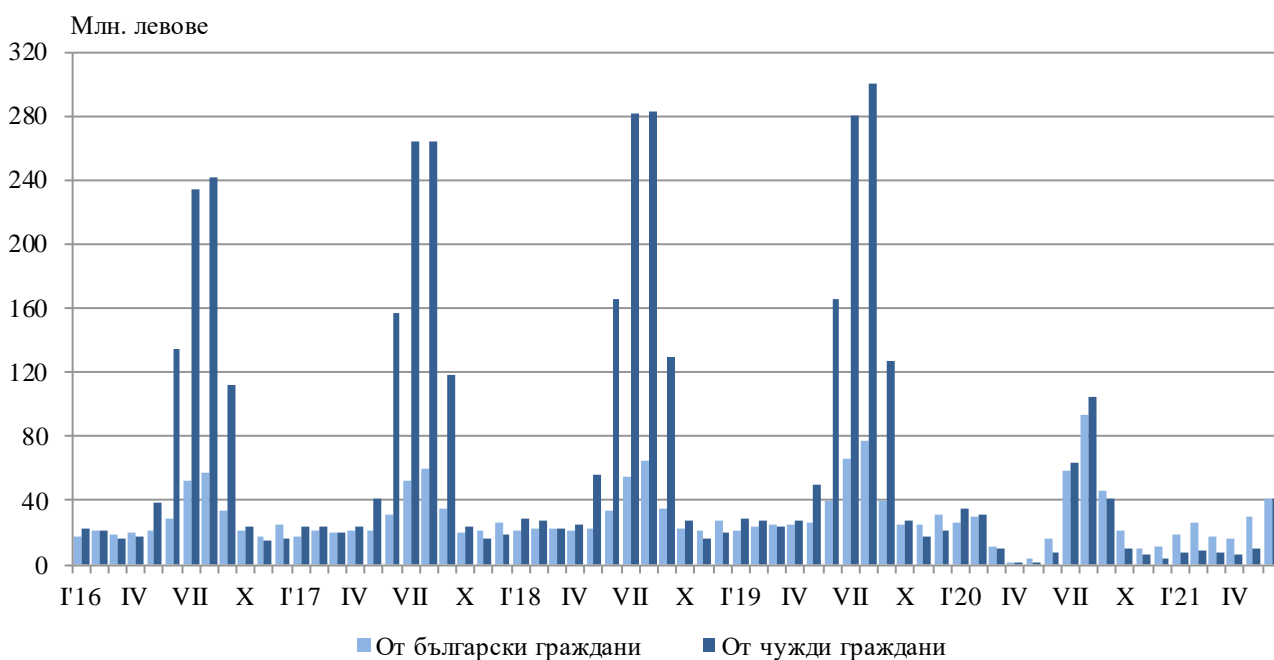
Общата заетост на леглата в местата за настаняване през юни 2021 г. е 23.4%. Най-висока е заетостта на леглата в местата за настаняване с 4 и 5 звезди - 27.8%, следват местата за настаняване с 3 звезди - 23.1%, и с 1 и 2 звезди - 16.1%.

Фиг. 3. Заетост на леглата по категории на местата за настаняване и месеци



Приходите от нощувки през юни 2021 г. достигат 82.5 млн. лв., като 41.6 млн. лв. са от чужди граждани, а 40.9 млн. лв. - от български граждани.

Фиг. 4. Приходи от нощувки в местата за настаняване по месеци



## Методологични бележки

От 2012 г. статистическото изследване на **дейността на местата за настаняване** се провежда месечно в съответствие с Регламент № 692/2011 на Европейския парламент и на Съвета относно европейската статистика на туризма и Регламент № 1051/2011 на Европейската комисия за прилагане на Регламент № 692/2011 на Европейския парламент и на Съвета относно европейската статистика на туризма по отношение на структурата на отчетите за качеството и предаването на данните.

В наблюдението се включват категоризираните хотели, къмпинги и други места за краткосрочно настаняване с над 10 легла, функционирали през съответния отчетен период.

В показателя **други места за краткосрочно настаняване** са обхванати вилни и туристически селища, хостели, къщи за гости, бунгала, почивни домове, хижи, частни квартири и апартаменти и други места за краткосрочно настаняване.

**Легладеноноция в експлоатация** е максималният капацитет на разкритите легла за всеки ден от отчетния месец.

В **приходите от нощувки** в местата за настаняване са включени сумите, заплатени от гостите, без стойността на допълнителните услуги.

Приложение

Таблица 1

Дейност на местата за настаняване през юни 2021 година<sup>1</sup>

Области	Места за настаняване - бр.	Легла - бр.	Легладе-нонощия - бр.	Реализирани нощувки - бр.		Пренощували лица - бр.		Приходи от нощувки - хил. лв.	
				общо	в т.ч. от чужденци	общо	в т.ч. чужденци	общо	в т.ч. от чужденци
<b>Общо за страната</b>	<b>2572</b>	<b>244672</b>	<b>7049018</b>	<b>1646718</b>	<b>741963</b>	<b>562359</b>	<b>183829</b>	<b>82523</b>	<b>41575</b>
Благоевград	142	11017	319526	59376	6136	28326	2585	3332	460
Бургас	516	91042	2573380	592276	308741	138448	59142	27887	15814
Варна	288	48041	1354772	313405	220738	86563	49936	17499	12723
Велико Търново	108	4431	132000	28004	3625	15920	2283	1082	195
Видин	24	774	22738	5969	593	3320	392	277	31
Враца	26	934	27443	6955	562	3596	227	250	28
Габрово	55	3072	87964	17746	908	10359	360	602	45
Добрич	121	16677	496621	139058	96865	37797	21266	6246	4265
Кърджали	63	2049	60690	13824	2930	7382	1099	568	113
Кюстендил	78	2966	85780	12464	976	7375	551	516	50
Ловеч	63	3462	101199	25932	1689	12347	518	1241	79
Монтана	21	933	27990	7131	353	3834	188	241	18
Пазарджик	53	4331	124534	43391	1944	17672	577	2214	122
Перник	8	346	10380	2839	542	1169	185	92	20
Плевен	21	1181	35430	9057	1375	4920	801	363	96
Пловдив	220	10894	326246	86354	12096	43468	4672	4476	810
Разград	16	640	19200	5473	1003	2664	401	208	52
Русе	56	2213	66390	14788	3259	8972	2140	716	183
Силистра	23	745	22350	3684	414	2535	258	175	24
Сливен	53	1772	53160	7620	964	4475	450	323	64
Смолян	230	9326	270090	38147	880	16427	372	1593	42
София	84	6852	204960	35605	3386	17083	1198	1442	169
София (столица)	114	12361	370830	111525	61144	57982	29681	8143	5460
Стара Загора	62	4362	128999	41345	5231	16249	1834	1850	333
Търговище	12	545	16350	3483	440	2024	219	161	25
Хасково	35	1663	49810	10838	3482	6113	1976	582	262
Шумен	64	1424	41616	7324	1085	3926	394	305	60
Ямбол	16	619	18570	3105	602	1413	124	139	32

<sup>1</sup> Функционирали през съответния период.