

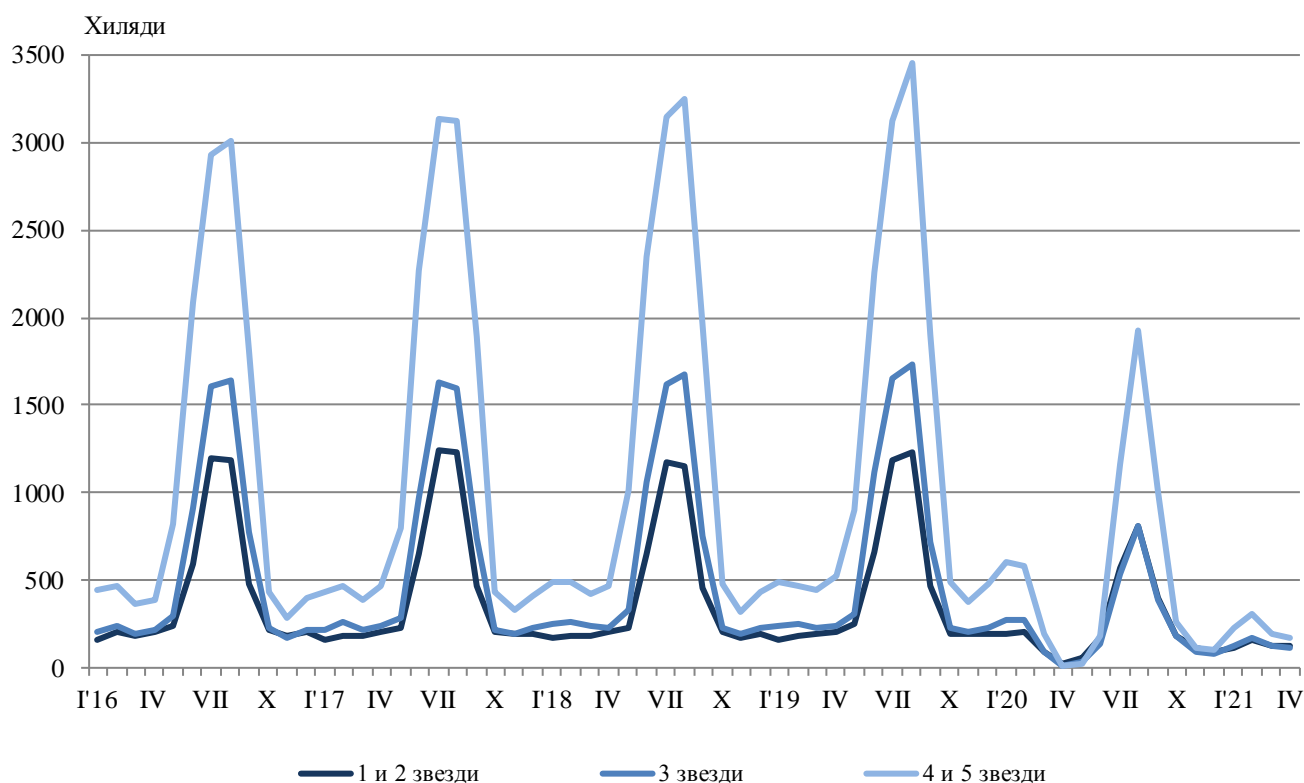
ДЕЙНОСТ НА МЕСТАТА ЗА НАСТАНЯВАНЕ¹ ПРЕЗ АПРИЛ 2021 ГОДИНА

През април 2021 г. по време на продължаващата епидемична обстановка в страната са функционирали 1 732 обекта с над 10 легла - хотели, мотели, къмпинги, хижи и други места за краткосрочно настаняване (табл. 1 от приложението). Броят на стаите в тях е 51.3 хил., а на леглата - 103.8 хиляди.

Общият брой на нощувките във всички места за настаняване, регистрирани през април 2021 г., е 413.7 хиляди. Българските граждани са реализирали 333.0 хил. нощувки, а чуждите - 80.7 хиляди.

През април 2021 г. в хотелите с 4 и 5 звезди са реализирани 68.5% от общия брой нощувки на чужди граждани и 35.4% - на българи. В местата за настаняване с 3 звезди са осъществени 20.0% от нощувките на чужди граждани и 29.7% - на българи, докато в останалите места за настаняване (с 1 и 2 звезди) те са съответно 11.5 и 34.9%.

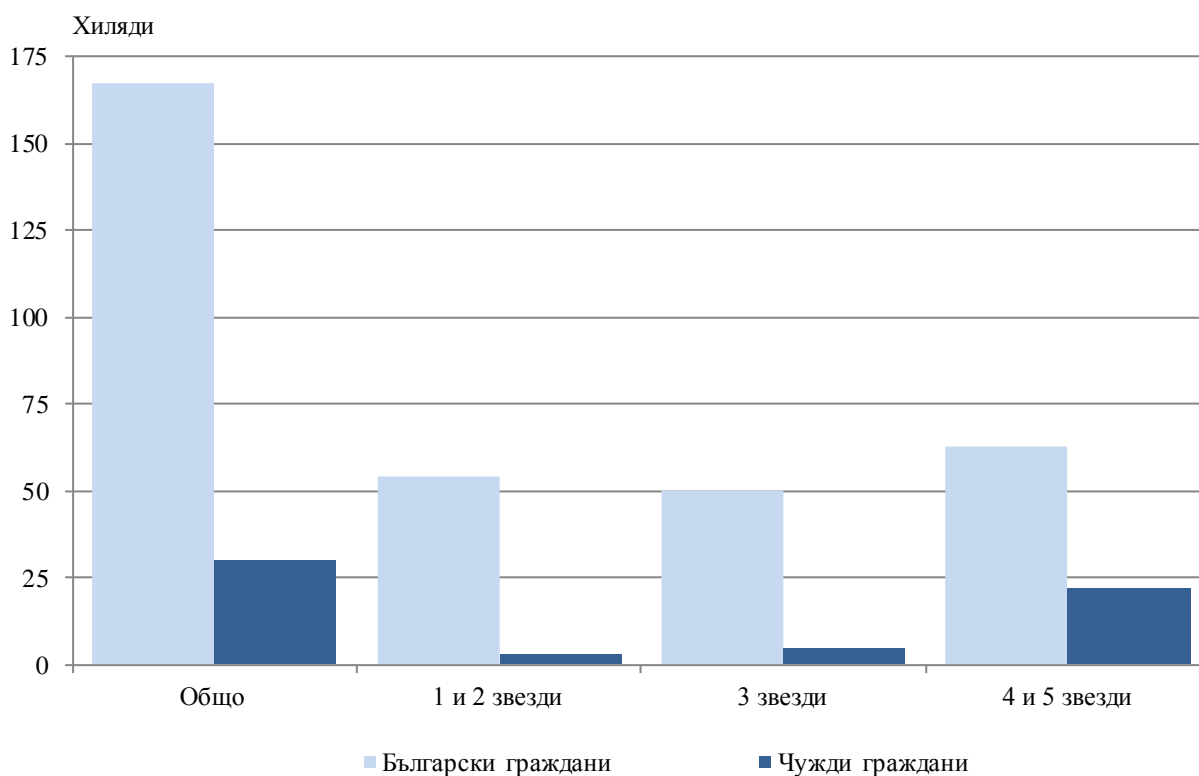
Фиг. 1. Реализирани нощувки по категории на местата за настаняване и месеци



¹ Прессъобщението не съдържа сравнителни данни поради разпространението в световен мащаб на коронавируса COVID-19 и обявеното с Решение на Народното събрание (ДВ, бр. 22/13.03.2020 г.) извънредно положение на територията на Република България.

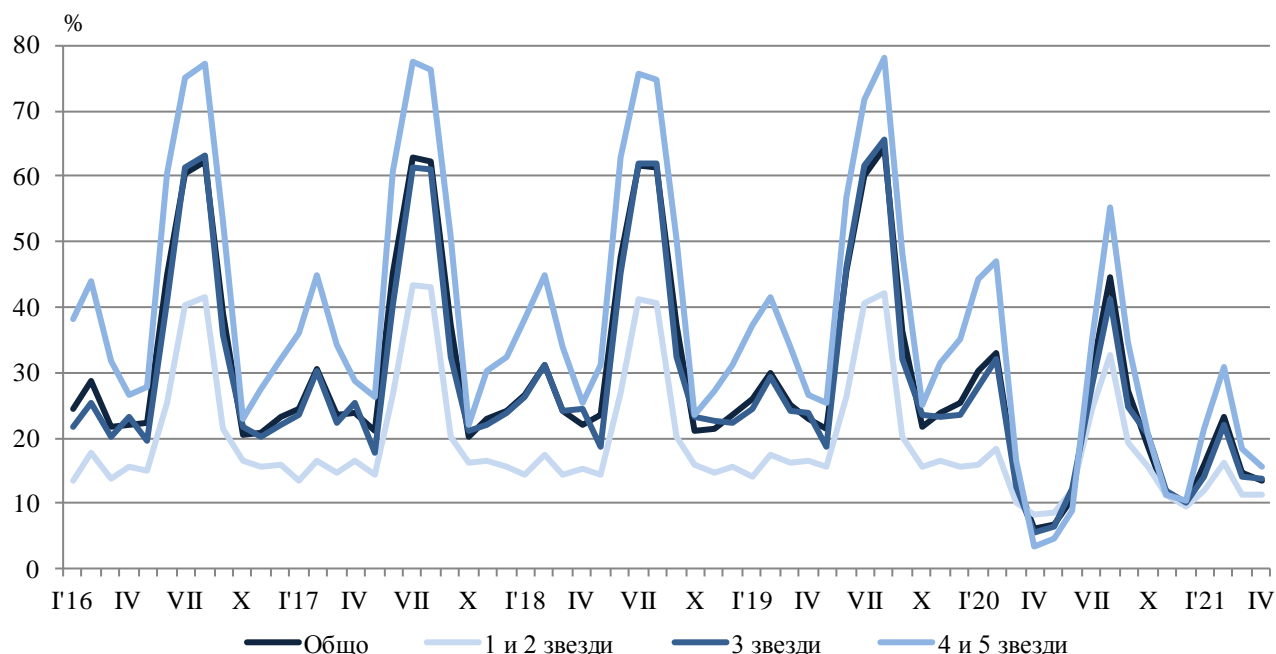
Броят на пренощуващите лица в местата за настаняване през април 2021 г. достига 197.2 хил., като 84.8% от тях са български граждани, които са реализирали средно по 2.0 нощувки. Чуждите граждани са 30.0 хил. и са реализирали средно по 2.7 нощувки, като 73.0% от тях са нощували в хотели с 4 и 5 звезди.

Фиг. 2. Пренощували лица по категории на местата за настаняване през април 2021 година



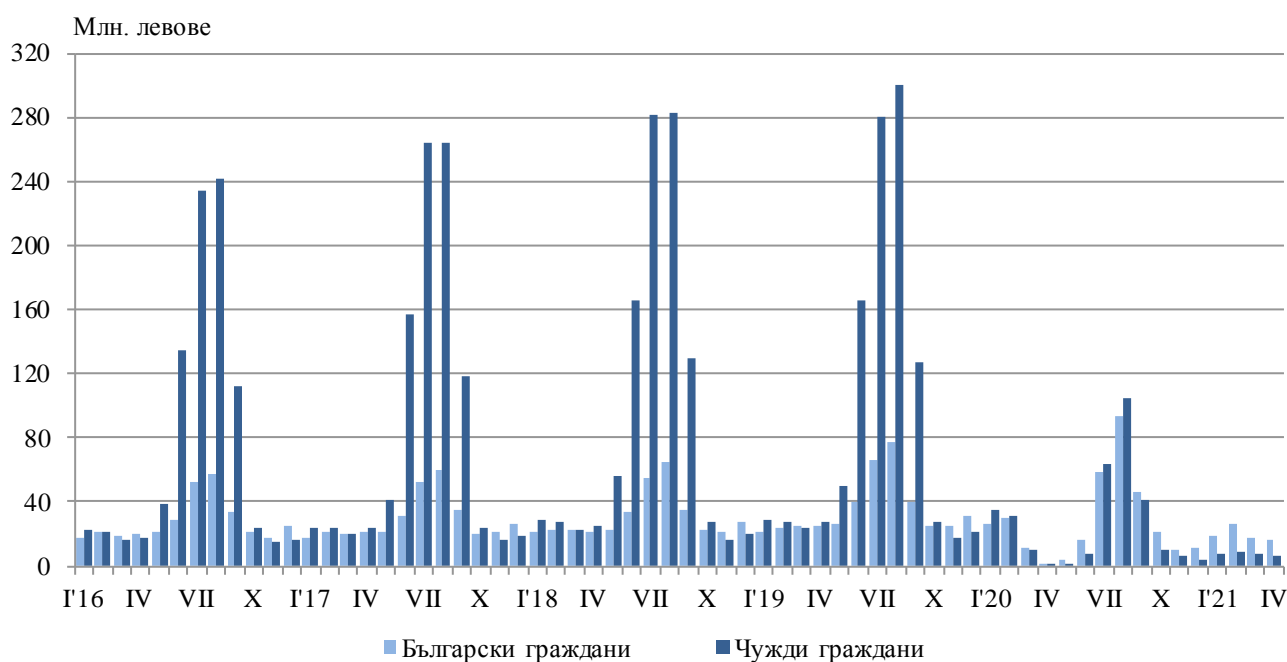
Общата заетост на леглата в местата за настаняване през април 2021 г. е 13.5%. Най-висока е заетостта на леглата в местата за настаняване с 4 и 5 звезди - 15.7%, следват местата за настаняване с 3 звезди - 13.6%, и с 1 и 2 звезди - 11.3%.

Фиг. 3. Заетост на леглата по категории на местата за настаняване и месеци



Приходите от нощувки през април 2021 г. достигат 21.9 млн. лв., като 16.1 млн. лв. са от български граждани, а 5.8 млн. лв. - от чужди граждани.

Фиг. 4. Приходи от нощувки в местата за настаняване по месеци



Методологични бележки

От 2012 г. статистическото изследване на **дейността на местата за настаняване** се провежда месечно в съответствие с Регламент № 692/2011 на Европейския парламент и на Съвета относно европейската статистика на туризма и Регламент № 1051/2011 на Европейската комисия за прилагане на Регламент № 692/2011 на Европейския парламент и на Съвета относно европейската статистика на туризма по отношение на структурата на отчетите за качеството и предаването на данните.

В наблюдението се включват категоризираните хотели, къмпинги и други места за краткосрочно настаняване с над 10 легла, функционирали през съответния отчетен период.

В показателя **други места за краткосрочно настаняване** са обхванати вилни и туристически селища, хостели, къщи за гости, бунгала, почивни домове, хижи, частни квартири и апартаменти и други места за краткосрочно настаняване.

Легладенонощия в експлоатация е максималният капацитет на разкритите легла за всеки ден от отчетния месец.

В **приходите от нощувки** в местата за настаняване са включени сумите, заплатени от гостите, без стойността на допълнителните услуги.

Приложение

Таблица 1

Дейност на местата за настаняване през април 2021 година¹

Области	Места за настаняване - бр.	Легла - бр.	Легладе-нонощия - бр.	Реализирани нощувки - бр.		Пренощували лица - бр.		Приходи от нощувки - хил. лв.	
				общо	в т.ч. от чужденци	общо	в т.ч. чужденци	общо	в т.ч. от чужденци
Общо за страната	1732	103848	3055603	413721	80757	197174	30036	21854	5809
Благоевград	127	10336	289551	40555	4573	19772	1716	2395	324
Бургас	85	8208	237557	22647	2439	10990	970	1382	189
Варна	135	12216	352300	32765	10881	14176	2808	1623	608
Велико Търново	94	4088	122510	19882	818	8320	405	682	49
Видин	24	774	23820	3734	422	1577	131	152	19
Враца	23	871	25738	5138	510	2004	128	176	24
Габрово	53	2905	87150	6333	252	3286	82	226	13
Добрич	43	3937	118110	9445	605	4644	267	526	55
Кърджали	54	1805	54150	10209	1830	4575	485	340	48
Кюстендил	62	2437	73110	7283	..	4215	..	298	..
Ловеч	56	3042	89534	15015	1516	6063	265	705	71
Монтана	20	919	27570	3388	115	1937	66	137	6
Пазарджик	44	3775	107281	25160	604	12104	241	1461	40
Перник	9	404	12120	1332	..	676	..	44	..
Плевен	21	988	29640	5223	618	2537	171	269	51
Пловдив	202	9707	290602	49045	6206	25169	2074	2588	352
Разград	16	660	19800	4120	513	1477	140	162	28
Русе	53	2107	63120	8614	1064	5227	682	386	65
Силистра	23	739	22170	1976	255	1244	62	95	14
Сливен	44	1380	41400	4556	805	2517	170	210	58
Смолян	176	6885	202920	14669	433	7237	177	604	21
София	76	5435	162690	21161	2548	9126	736	877	123
София (столица)	111	12057	360300	69477	38444	33703	16398	5004	3367
Стара Загора	58	4074	119490	16302	924	7005	291	809	52
Търговище	11	479	14370	2188	337	1271	146	117	18
Хасково	34	1623	48690	7001	2454	3029	966	316	134
Шумен	60	1353	40590	4558	678	2434	201	183	29
Ямбол	18	644	19320	1945	337	859	69	87	20

¹ Функционирали през съответния период.
„..“ - конфиденциални данни.