

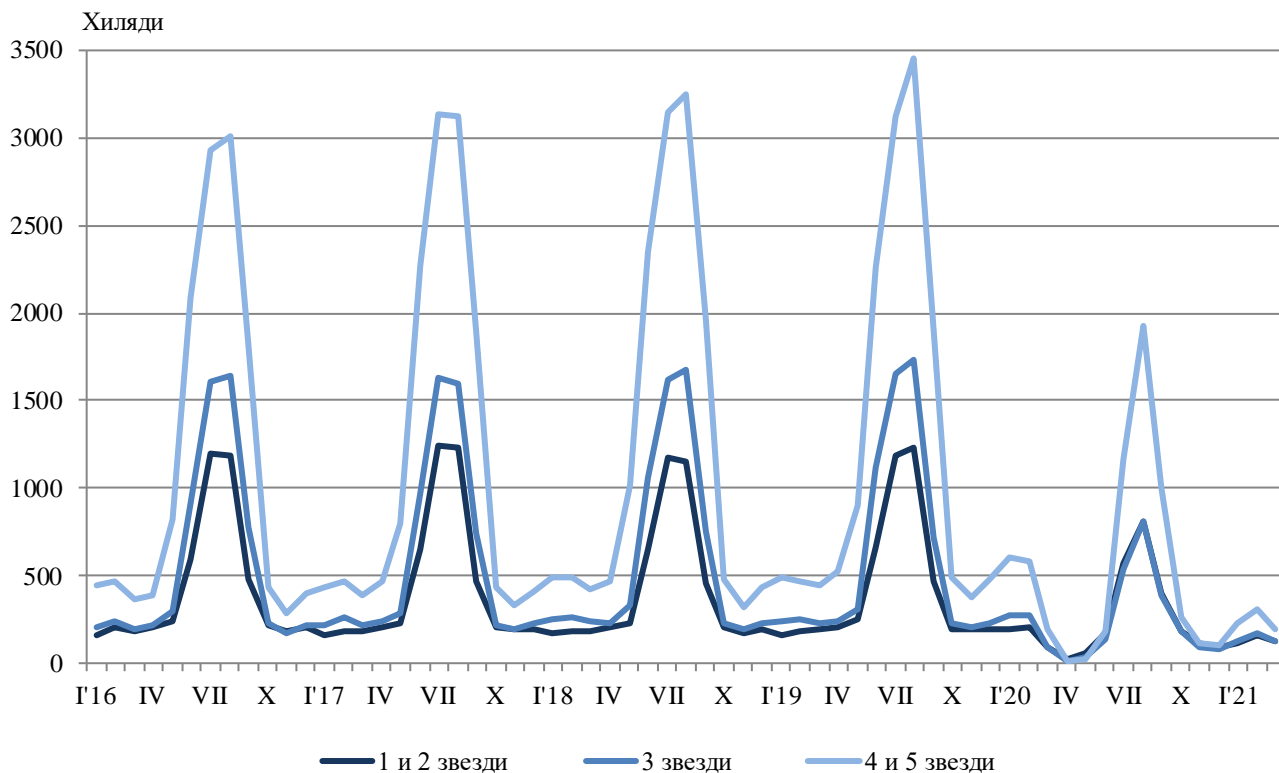
ДЕЙНОСТ НА МЕСТАТА ЗА НАСТАНЯВАНЕ ПРЕЗ МАРТ 2021 ГОДИНА

През март 2021 г. по време на продължаващата епидемична обстановка в страната са функционирали 1 719 обекта с над 10 легла - хотели, мотели, къмпинги, хижи и други места за краткосрочно настаняване (табл. 1 от приложението). Броят на стаите в тях е 49.0 хил., а на леглата - 98.8 хиляди. В сравнение с март 2020 г., когато за първи път беше въведено извънредно положение в страната във връзка с разпространението на COVID-19 в световен мащаб, общият брой на местата за настаняване, функционирали през периода, се увеличава с 3.4%, докато броят на леглата в тях намалява с 5.3%.

Общият брой на нощувките във всички места за настаняване, регистрирани през март 2021 г., е 439.5 хил., или с 15.4% повече в сравнение със същия месец на предходната година, като най-голямо увеличение (с 32.1%) се наблюдава в местата за настаняване с 1 и 2 звезди.

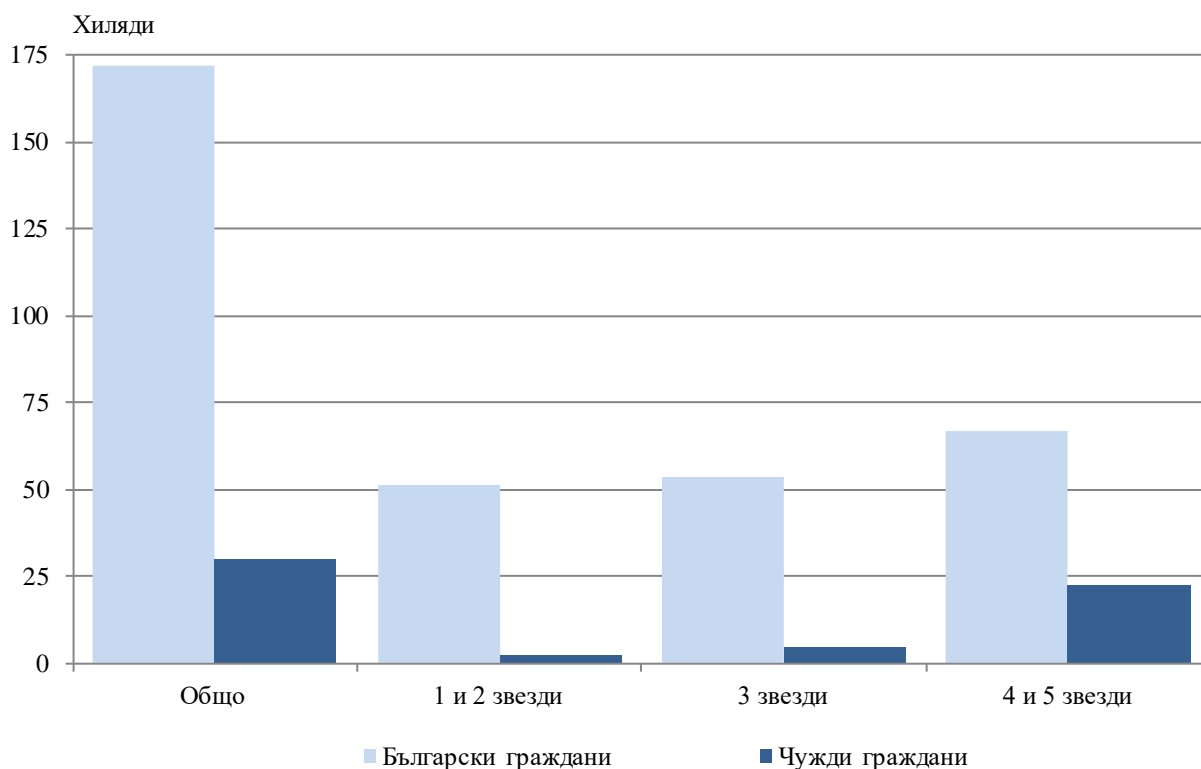
През март 2021 г. в хотелите с 4 и 5 звезди са реализирани 73.1% от общия брой нощувки на чужди граждани и 37.5% - на българи. В местата за настаняване с 3 звезди са осъществени 16.1% от нощувките на чужди граждани и 30.0% - на българи, докато в останалите места за настаняване (с 1 и 2 звезди) те са съответно 10.8 и 32.5%.

Фиг. 1. Реализирани нощувки по категории на местата за настаняване и месеци



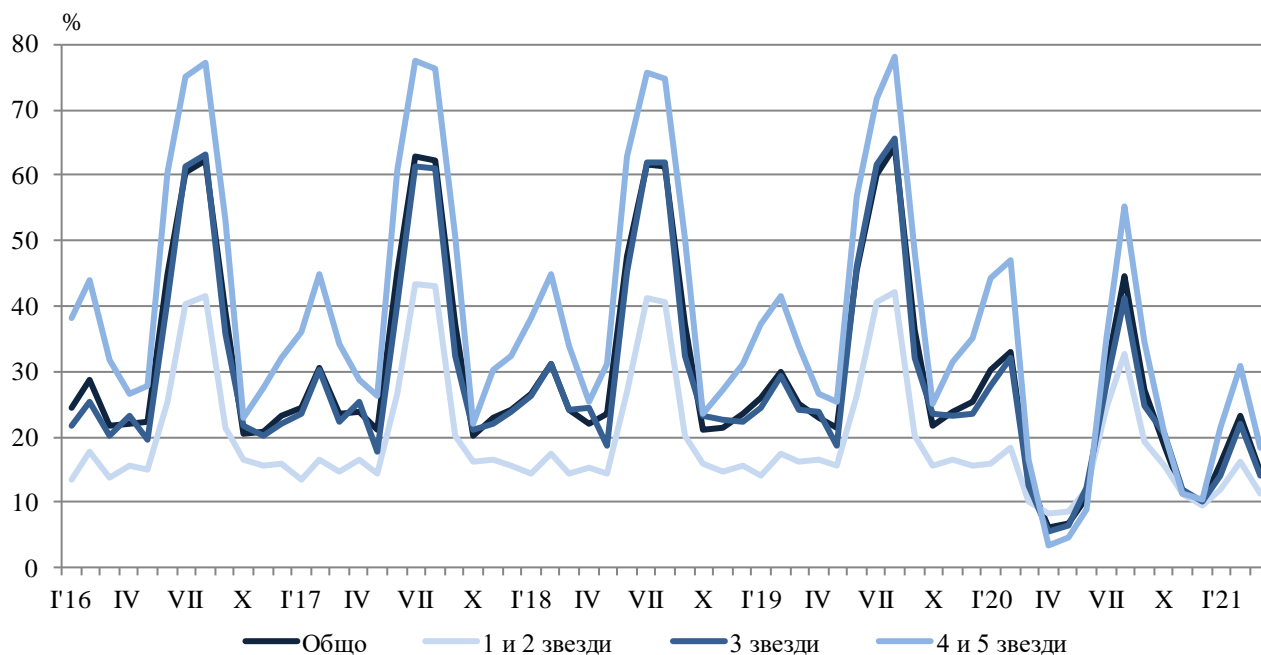
Броят на пренощуващите лица в местата за настаняване през март 2021 г. се увеличава с 24.3% в сравнение със същия месец на 2020 г. и достига 202.0 хил., като е регистрирано увеличение при българските граждани с 51.1%, и намаление при чужденците - с 38.2%. Българските граждани, ношували в местата за настаняване през март 2021 г., са 171.9 хил. и са реализирали средно по 2.1 нощувки. Чуждите граждани са 30.1 хил. и са реализирали средно по 2.7 нощувки, като 75.8% от тях са ношували в хотели с 4 и 5 звезди.

Фиг. 2. Пренощували лица по категории на местата за настаняване през март 2021 година



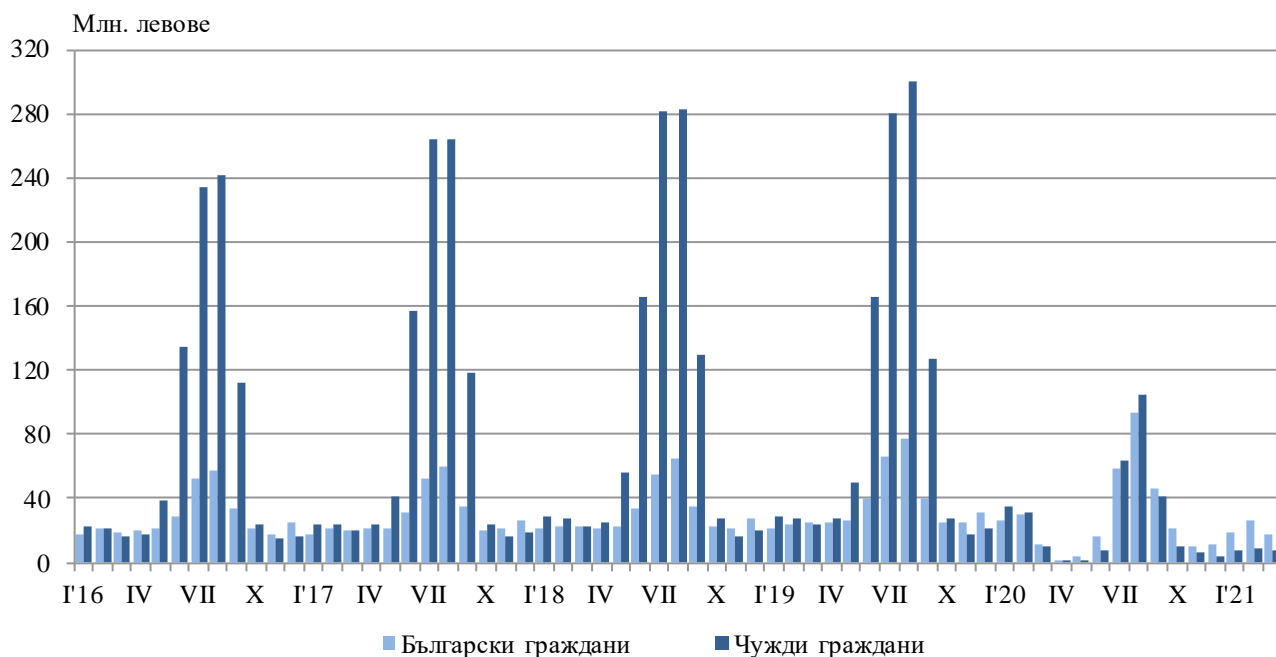
Общата заетост на леглата в местата за настаняване през март 2021 г. е 14.6%, като се увеличава с 1.3 процентни пункта в сравнение с март 2020 година. Най-висока е заетостта на леглата в местата за настаняване с 4 и 5 звезди - 18.4%, следват местата за настаняване с 3 звезди - 14.0%, и с 1 и 2 звезди - 11.4%.

Фиг. 3. Заетост на леглата по категории на местата за настаняване и месеци



Приходите от нощувки през март 2021 г. достигат 24.6 млн. лв., или с 16.6% повече в сравнение с март 2020 година. Регистрирано е увеличение на приходите от български граждани с 57.7%, докато приходите от чужди граждани намаляват с 29.7%.

Фиг. 4. Приходи от нощувки в местата за настаняване по месеци



Методологични бележки

От 2012 г. статистическото изследване на **дейността на местата за настаняване** се провежда месечно в съответствие с Регламент № 692/2011 на Европейския парламент и на Съвета относно европейската статистика на туризма и Регламент № 1051/2011 на Европейската комисия за прилагане на Регламент № 692/2011 на Европейския парламент и на Съвета относно европейската статистика на туризма по отношение на структурата на отчетите за качеството и предаването на данните.

В наблюдението се включват категоризираните хотели, къмпинги и други места за краткосрочно настаняване с над 10 легла, функционирали през съответния отчетен период.

В показателя **други места за краткосрочно настаняване** са обхванати вилни и туристически селища, хостели, къщи за гости, бунгала, почивни домове, хижи, частни квартири и апартаменти и други места за краткосрочно настаняване.

Легладенонощия в експлоатация е максималният капацитет на разкритите легла за всеки ден от отчетния месец.

В **приходите от нощувки** в местата за настаняване са включени сумите, заплатени от гостите, без стойността на допълнителните услуги.

Приложение

Таблица 1

Дейност на местата за настаняване през март 2021 година¹

Области	Места за настаняване - бр.	Легла - бр.	Легладе-нонощия - бр.	Реализирани нощувки - бр.		Пренощували лица - бр.		Приходи от нощувки - хил. лв.	
				общо	в т.ч. от чужденци	общо	в т.ч. чужденци	общо	в т.ч. от чужденци
Общо за страната	1719	98760	3009754	439542	81558	202015	30093	24620	6983
Благоевград	147	11419	339079	54889	15410	23134	4737	3553	1210
Бургас	74	4450	136110	16206	1724	7381	581	898	146
Варна	112	7664	237309	25082	7339	10603	1576	1259	436
Велико Търново	95	4065	125065	18312	855	6942	299	601	42
Видин	22	761	23531	2268	277	1442	114	92	13
Враца	22	886	27466	3787	217	1530	89	120	15
Габрово	52	2798	86659	6784	284	3379	84	247	17
Добрич	34	2718	83970	8617	428	4426	170	499	28
Кърджали	48	1510	45965	7143	1634	2950	437	204	45
Кюстендил	57	2226	68236	5955	..	3490	132	249	..
Ловеч	57	3078	92373	12837	336	6109	91	603	15
Монтана	18	874	27094	3049	91	1770	41	119	4
Пазарджик	47	4081	122023	29162	521	13879	167	1700	34
Перник	7	326	10106	1263	..	651	30	45	..
Плевен	18	880	27280	5607	878	2014	180	237	62
Пловдив	192	9549	295216	44909	3868	23563	1497	2231	237
Разград	17	676	20956	3702	579	1274	118	139	30
Русе	55	2190	67890	6664	951	3868	471	317	52
Силистра	22	712	22050	2307	299	1454	78	103	16
Сливен	38	1217	37727	4223	655	2182	135	171	45
Смолян	218	9753	282573	40246	1851	15436	546	2113	119
София	84	7152	220812	45910	5966	19144	1828	2369	448
София (столица)	108	11888	368528	60603	31603	31120	14775	5281	3637
Стара Загора	56	4027	122138	15292	1246	7210	380	767	79
Търговище	12	518	16044	2204	430	1229	141	110	23
Хасково	31	1398	43290	6906	2871	3016	1135	352	168
Шумен	58	1303	40393	3666	395	1982	141	155	19
Ямбол	18	641	19871	1949	490	837	120	86	25

¹ Функционирали през съответния период.
„..“ - конфиденциални данни.