

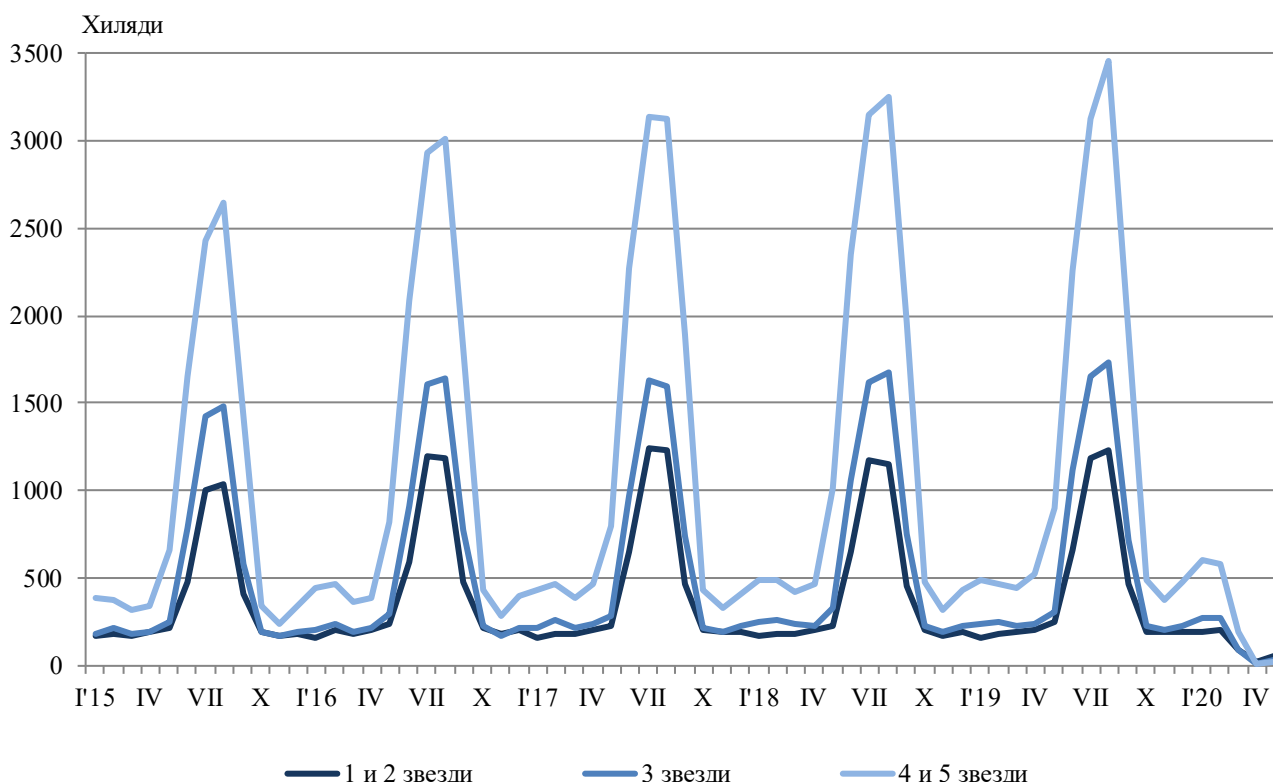
ДЕЙНОСТ НА МЕСТАТА ЗА НАСТАНЯВАНЕ ПРЕЗ МАЙ 2020 ГОДИНА

През май 2020 г. по време на извънредното положение и последвалата извънредна епидемична обстановка в страната са функционирали 1 103 обекта с над 10 легла - хотели, мотели, къмпинги, хижи и други места за краткосрочно настаняване (табл. 1 от приложението). Броят на стаите в тях е 30.5 хил., а на леглата - 61.1 хиляди. В сравнение с май 2019 г. общият брой на местата за настаняване, функционирали през периода, намалява с 52.6%, а броят на леглата в тях - със 74.1%.

Общият брой на нощувките във всички места за настаняване, регистрирани през май 2020 г., е 116.1 хил., или с 92.0% по-малко в сравнение със същия месец на предходната година, като най-голям спад на нощувките (с 97.5%) се наблюдава в местата за настаняване с 4 и 5 звезди.

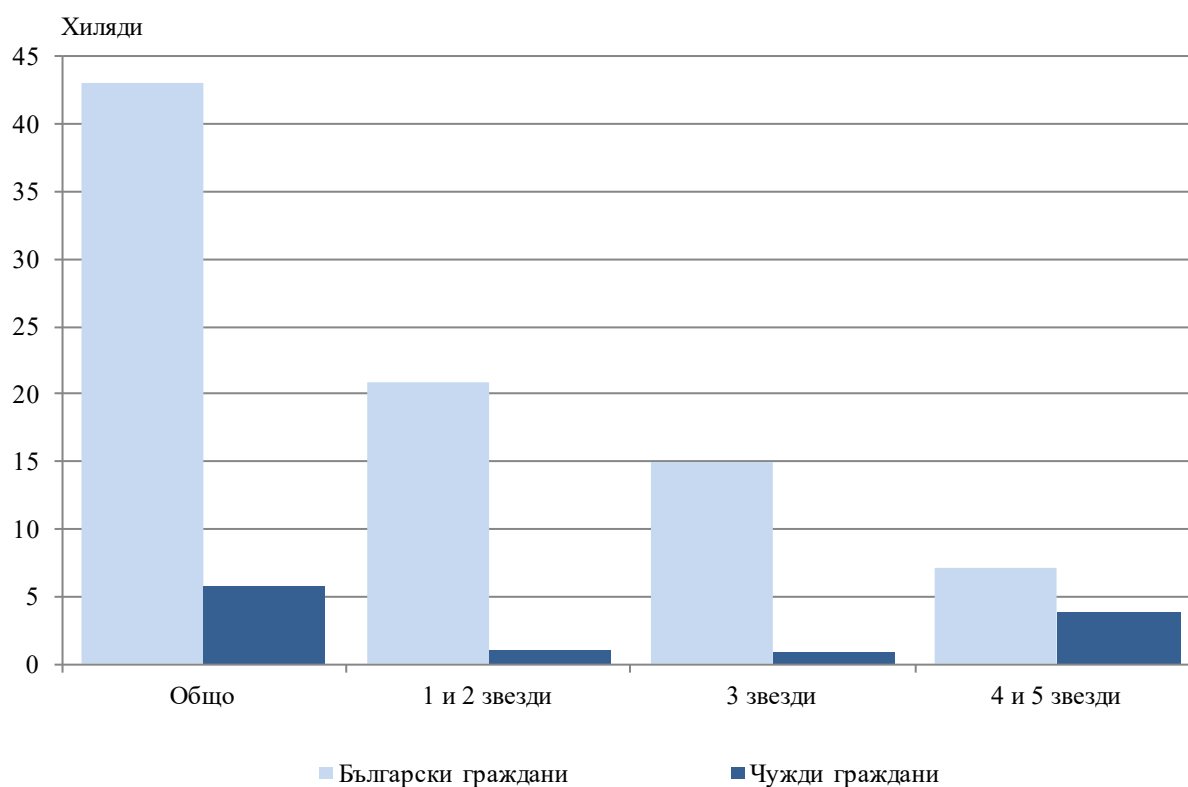
През май 2020 г. в хотелите с 1 и 2 звезди са реализирани 41.1% от общия брой нощувки на чужди граждани и 54.4% - на българи. В местата за настаняване с 4 и 5 звезди са осъществени 34.9% от нощувките на чужди граждани и 15.4% - на българи, докато в останалите места за настаняване (с 3 звезди) те са съответно 24.0 и 30.2%.

Фиг. 1. Реализирани нощувки по категории на местата за настаняване и месеци



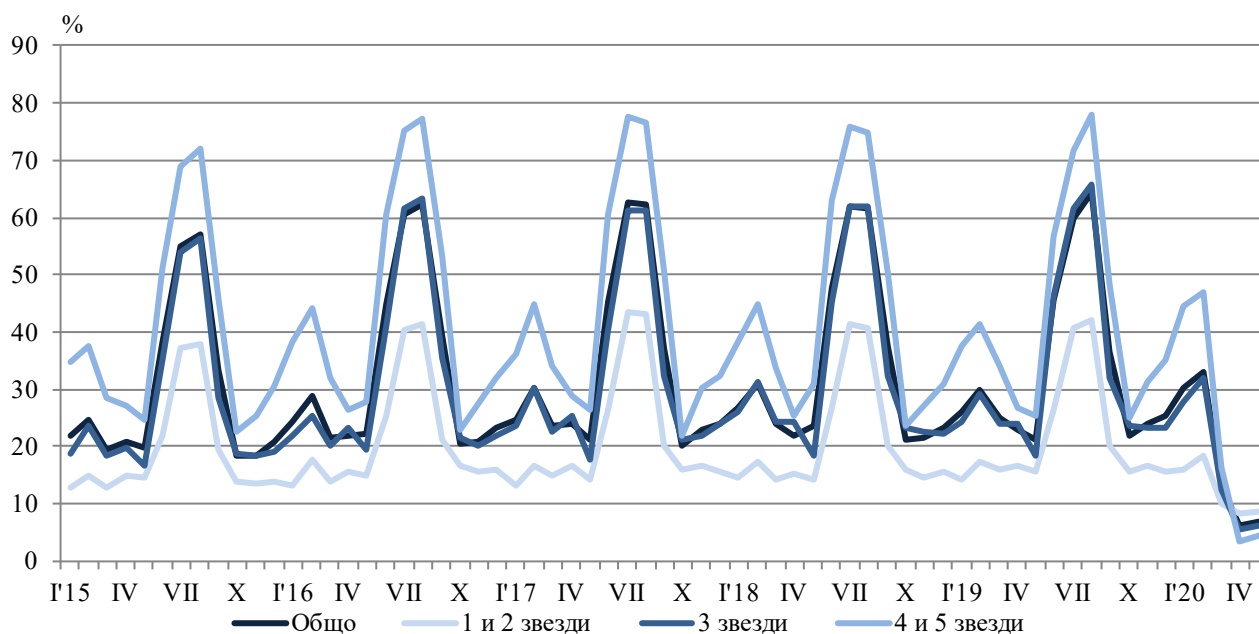
Броят на пренощуващите лица в местата за настаняване през май 2020 г. намалява с 91.7% в сравнение със същия месец на 2019 г. и достига 48.9 хиляди. Регистриран е срив както при чуждите граждани - с 97.9%, така и при българските - с 86.1%. Българските граждани, ношували в местата за настаняване през май 2020 г., са 43.1 хил. и са реализирали средно по 2.1 нощувки. Чуждите граждани са 5.8 хил. и са реализирали средно по 4.1 нощувки, като 67.3% от тях са ношували в хотели с 4 и 5 звезди.

Фиг. 2. Пренощували лица по категории на местата за настаняване през май 2020 година



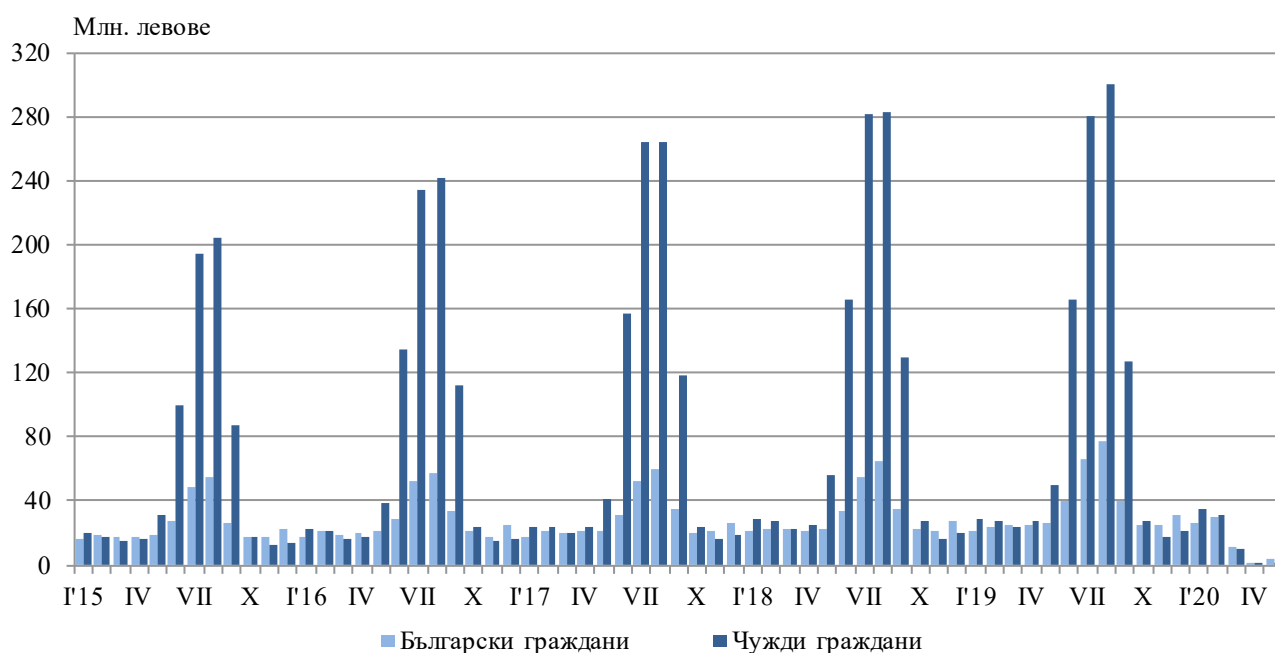
Общата заетост на леглата в местата за настаняване през май 2020 г. е 6.8%, като намалява с 14.5 процентни пункта в сравнение с май 2019 година. Най-висока е заетостта на леглата в местата за настаняване с 1 и 2 звезди - 8.7%, следват местата за настаняване с 3 звезди - 6.3%, и хотелите с 4 и 5 звезди - 4.6%.

Фиг. 3. Заетост на леглата по категории на местата за настаняване и месеци



Приходите от нощувки през май 2020 г. достигат 5.4 млн. лв., или с 92.9% по-малко в сравнение с май 2019 година. Регистриран е срив на приходите както от чужди граждани - с 96.6%, така и от български граждани - с 85.8%.

Фиг. 4. Приходи от нощувки в местата за настаняване по месеци



Методологични бележки

От 2012 г. статистическото изследване на **дейността на местата за настаняване** се провежда месечно в съответствие с Регламент № 692/2011 на Европейския парламент и на Съвета относно европейската статистика на туризма и Регламент № 1051/2011 на Европейската комисия за прилагане на Регламент № 692/2011 на Европейския парламент и на Съвета относно европейската статистика на туризма по отношение на структурата на отчетите за качеството и предаването на данните.

В наблюдението се включват категоризираните хотели, къмпинги и други места за краткосрочно настаняване с над 10 легла, функционирали през съответния отчетен период.

В показателя **други места за краткосрочно настаняване** са обхванати вилни и туристически селища, хостели, къщи за гости, бунгала, почивни домове, хижи, частни квартири и апартаменти и други места за краткосрочно настаняване.

Легладенонощия в експлоатация е максималният капацитет на разкритите легла за всеки ден от отчетния месец.

В **приходите от нощувки** в местата за настаняване са включени сумите, заплатени от гостите, без стойността на допълнителните услуги.

Приложение

Таблица 1

Дейност на местата за настаняване през май 2020 година¹

Области	Места за настаняване - бр.	Легла - бр.	Легладе-ноноция - бр.	Реализирани нощувки - бр.		Пренощували лица - бр.		Приходи от нощувки - лв.	
				общо	в т.ч. от чужденци	общо	в т.ч. чужденци	общо	в т.ч. от чужденци
Общо за страната	1103	61107	1716785	116101	23695	48875	5790	5381928	1728993
Благоевград	67	4426	118129	6657	350	2446	77	278284	17433
Бургас	73	6079	143491	8891	757	3718	156	409707	63807
Варна	96	7219	201960	10156	969	4733	256	504760	68359
Велико Търново	78	3341	103359	9954	4640	2679	385	359216	189701
Видин	21	730	20972	1583	553	725	83	50396	13457
Враца	21	729	22145	2607	362	680	23	74563	13848
Габрово	22	1013	28747	1268	..	610	..	40521	..
Добрич	40	3283	99077	3432	84	1381	26	136983	6307
Кърджали	34	944	29022	2168	21	1408	13	75733	1007
Кюстендил	26	1125	32985	1478	28	841	12	43669	684
Ловеч	30	1932	59443	3347	..	1310	23	120916	..
Монтана	18	941	25847	5434	..	910	295	173764	..
Пазарджик	19	1451	44981	3277	25	1545	14	155076	1281
Перник	8	340	10540	692	..	437	..	20102	..
Плевен	18	1058	32688	5146	2863	1075	169	285106	202035
Пловдив	110	5043	150079	8504	330	4955	124	374498	16288
Разград	14	630	19530	4748	..	959	..	172153	..
Русе	39	1495	46230	2477	81	1649	40	102915	4107
Силистра	16	615	18995	1087	43	652	12	37388	2046
Сливен	38	1377	42687	1405	76	823	17	47592	..
Смолян	83	3257	39098	3260	25	1720	11	95886	941
София	37	1452	40763	3799	..	984	..	107733	..
София (столица)	73	7284	225804	14944	5106	8576	3749	1327360	828248
Стара Загора	40	2564	74944	3847	695	1619	44	151641	..
Търговище	8	386	11752	1312	..	744	8	56083	..
Хасково	21	950	29450	1369	69	492	12	56498	3273
Шумен	41	1019	31527	2681	..	935	38	97732	..
Ямбол	12	424	12540	578	11	269	8	25653	466

¹ Функционирали през съответния период.

...“ - данните са конфиденциални.