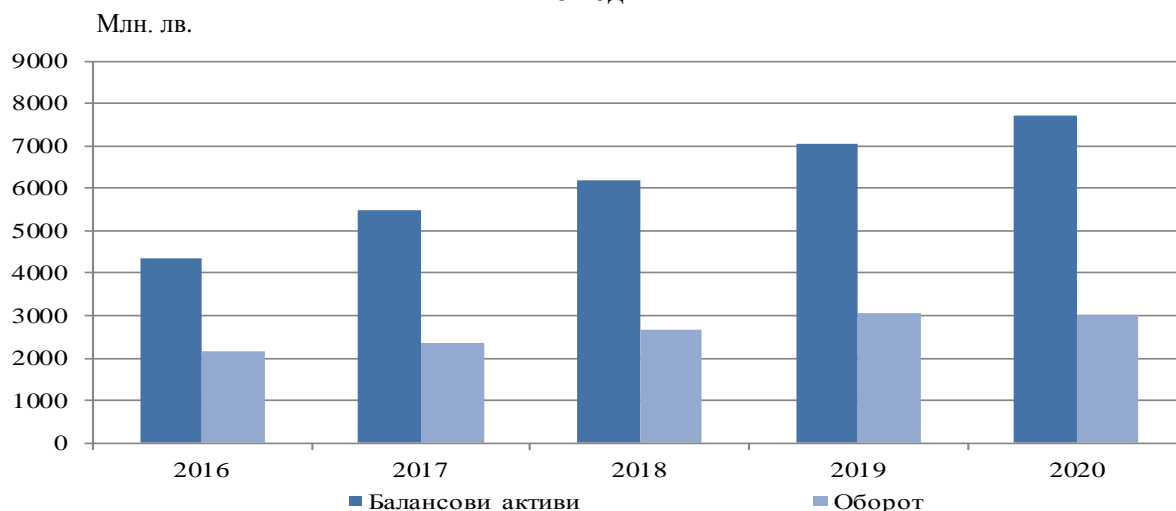


## ДЕЙНОСТ НА ФИНАНСОВИТЕ ПРЕДПРИЯТИЯ И НА СДРУЖЕНИЯТА И ФОНДАЦИИТЕ ПРЕЗ 2020 ГОДИНА (ПРЕДВАРИТЕЛНИ ДАННИ)

### 1. Застрахователи

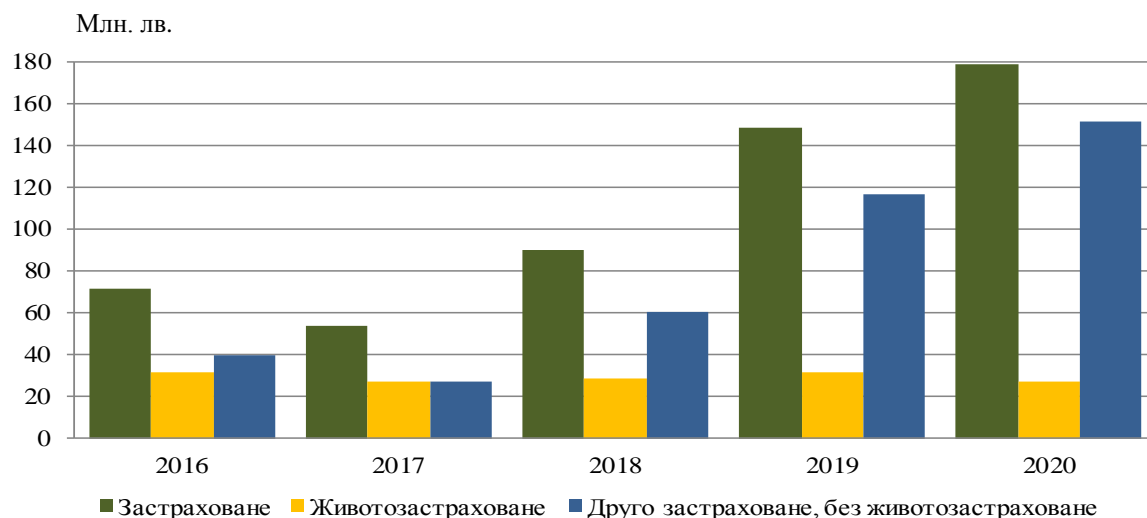
В Националния статистически институт (НСИ) годишен отчет за дейността си през 2020 г. са представили 49 лицензирани застрахователя с балансова стойност на активите към 31.12.2020 г. от 7 701 млн. лв. и реализиран оборот<sup>1</sup> от 3 017 млн. лева.

**Фиг. 1. Балансова стойност на активите и оборот на застрахователите по години**



Застрахователите отчитат положителен финансов резултат от дейността си през 2020 г. в размер на 179 млн. лева. В животозастраховането е реализирана печалба от 27 млн. лв., а в „Друго застраховане, без животозастраховане“ - 152 млн. лева.

**Фиг. 2. Финансов резултат на застрахователите по години**



<sup>1</sup> Оборотът включва брутните начислени премии през отчетната година.

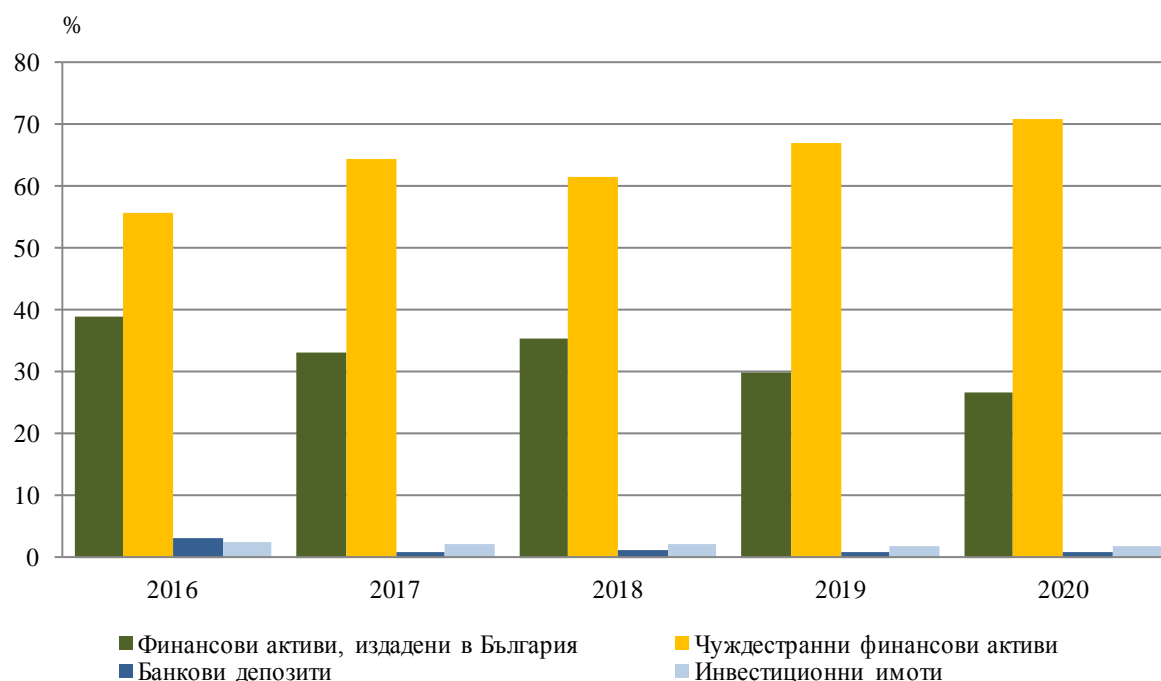
## 2. Пенсионноосигурителни дружества и пенсионни фондове

През 2020 г. дейност са развивали 9 пенсионноосигурителни дружества с балансова стойност на активите към 31.12.2020 г. от 469 млн. лева.

Приходите от дейността на тези дружества достигат 217 млн. лв., а реализираната печалба е в размер на 56 млн. лева.

В НСИ отчет за дейността си през 2020 г. са представили 28 лицензирани пенсионни фонда, от които 18 по задължителното пенсионно осигуряване (9 универсални и 9 професионални) и 10 доброволни. Балансовата стойност на активите им към 31.12.2020 г. е 17 407 млн. лв., а инвестициите достигат 15 977 млн. лева.

**Фиг. 3. Структура на инвестициите на пенсионните фондове по видове и години**



Общият брой на осигурените лица в пенсионните фондове към 31.12.2020 г. е 4 814 634, а брутните постъпления от осигурителни вноски - 1 762 млн. лева.

### 3. Специализирани инвестиционни предприятия

Годишен отчет за дейността си през 2020 г. в НСИ са представили 256 специализирани инвестиционни предприятия (инвестиционни дружества, инвестиционни посредници, управляващи дружества, договорни фондове, акционерни дружества със специална инвестиционна цел, национални инвестиционни фондове и алтернативни инвестиционни фондове) с обща балансова стойност на активите към 31.12.2020 г. от 9 451 млн. лева. Получените чужди активи (ценни книжа и парични средства на клиенти) са в размер на 5 567 млн. лева.

#### 1. Брой на инвестиционните предприятия

Инвестиционни предприятия по вид	2016	2017	2018	2019	2020*
<b>Общо</b>	<b>249</b>	<b>257</b>	<b>257</b>	<b>249</b>	<b>256</b>
Инвестиционни посредници	44	44	40	38	37
Инвестиционни дружества	6	4	4	3	3
Управляващи дружества	31	29	31	31	30
Договорни фондове	115	127	128	121	121
Акционерни дружества със специална инвестиционна цел	53	53	54	53	56
Национални инвестиционни фондове	-	-	-	2	4
Алтернативен инвестиционен фонд	-	-	-	1	5

Финансовите приходи на специализираните инвестиционни предприятия през 2020 г. възлизат на 1 986 млн. лв., а финансовият резултат за годината е печалба от 34 млн. лева.

### 4. Сдружения и фондации

По предварителни данни сдруженията и фондацииите, представили годишен отчет за дейността си през 2020 г. в НСИ, са 9 558. Балансовата стойност на активите им към 31.12.2020 г. е в размер на 1 302 млн. лева.

Приходите от нестопанска дейност на тези предприятия през 2020 г. са 666 млн. лв., а приходите от регламентирана дейност - 640 млн. лева.

#### 2. Основни икономически показатели на сдруженията и фондацииите

Основни икономически показатели	2016	2017	2018	2019	2020*
Брой предприятия	9933	9585	9727	9754	9558
Балансова стойност на активите - млн. лв. <sup>1</sup>	1010	1084	1186	1267	1302
Приходи от регламентирана дейност - млн. лв. <sup>1,2</sup>	554	540	590	646	640
Разходи за регламентирана дейност - млн. лв. <sup>1,3</sup>	260	279	280	319	314

<sup>1</sup> Данните са по текущи цени.

<sup>2</sup> Приходите от регламентирана дейност включват приходи от дарения под условие, приходи от дарения без условие, членски внос и други приходи.

<sup>3</sup> Разходите за регламентирана дейност включват дарения и други разходи.

\* Предварителни данни.

**Фиг. 4. Балансова стойност на активите и приходи от регламентирана дейност по години**



Членовете на сдруженията и фондациите към 31.12.2020 г. са 2 241 182, като от тях юридическите лица са 176 521, а физическите - 2 064 661. В тях работят 46 451 доброволни сътрудници, които са отработили 1 064 411 часа.