

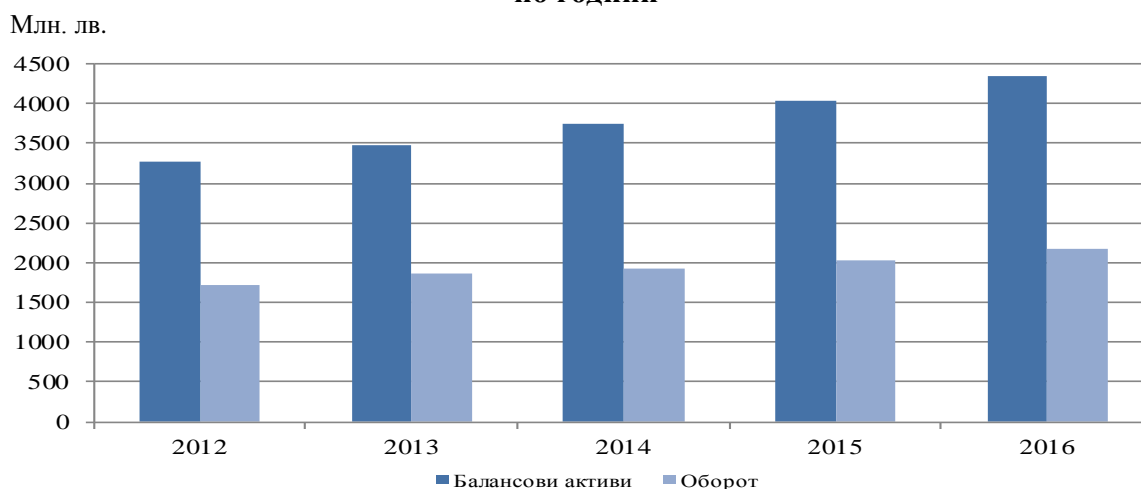


ДЕЙНОСТ НА ФИНАНСОВИТЕ ПРЕДПРИЯТИЯ И НА СДРУЖЕНИЯТА И ФОНДАЦИИТЕ ПРЕЗ 2016 ГОДИНА (ПРЕДВАРИТЕЛНИ ДАННИ)

1. Застрахователи

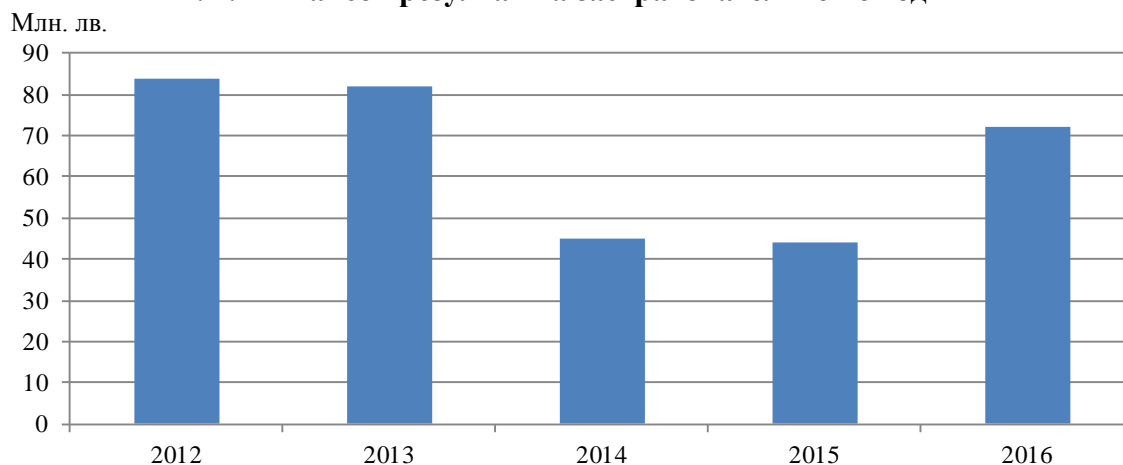
В Националния статистически институт годишен отчет за дейността си през 2016 г. са представили 54 лицензирани застрахователи, с балансова стойност на активите към 31.12.2016 г. от 4 344 млн. лв. и реализиран оборот¹ от 2 172 млн. лева.

Фиг. 1. Балансова стойност на активите и оборот на застрахователите по години



През 2016 г. застрахователите отчитат положителен финансов резултат от дейността си в размер на 72 млн. лева. В животозастраховането е реализирана печалба от 32 млн. лв., а в общото застраховане - 40 млн. лева.

Фиг. 2. Финансов резултат на застрахователите по години



¹ Оборътът включва брунтните начислени премии през отчетната година.



2. Пенсионноосигурителни дружества и пенсионни фондове

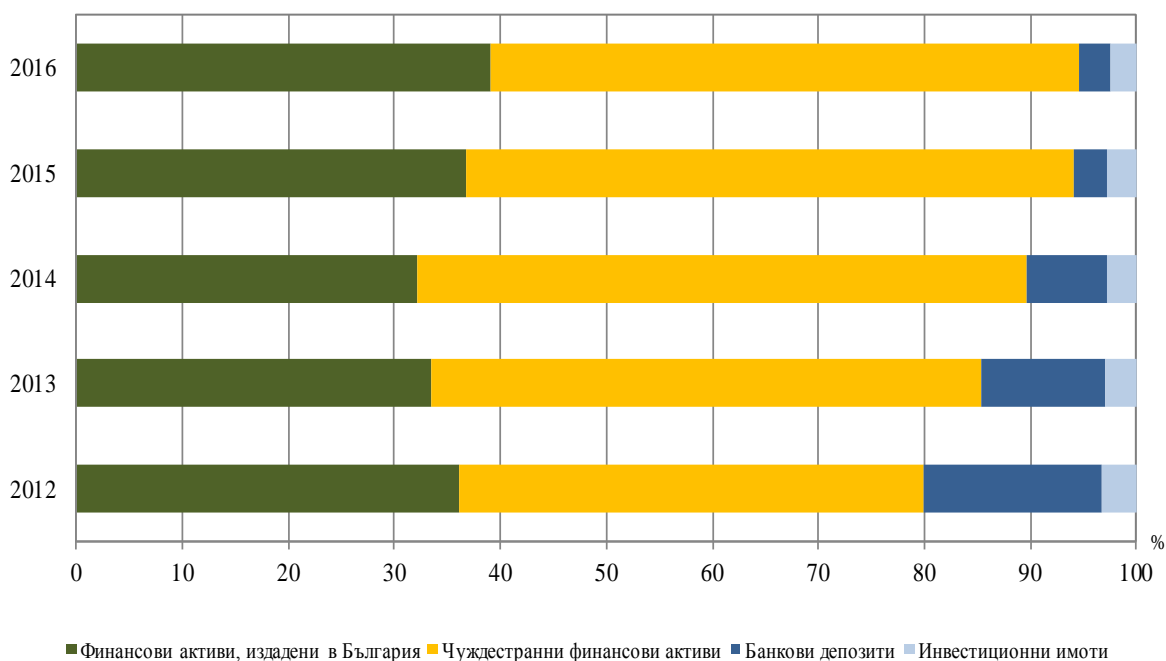
През 2016 г. дейност са развивали 9 пенсионноосигурителни дружества с балансова стойност на активите към 31.12.2016 г. от 349 млн. лева.

Приходите от дейността на тези дружества по текущи цени достига 184 млн. лв., а реализираната печалба е в размер на 59 млн. лева.

В НСИ отчет за дейността си през 2016 г. са представили всички 27 лицензирани пенсионни фонда, от които 18 по задължителното пенсионно осигуряване (9 универсални и 9 професионални) и 9 доброволни. Балансовата стойност на активите им към 31.12.2016 г. е 10 814 млн. лв., а инвестициите достигат 9 439 млн. лева.

Общият брой на осигурените лица в пенсионните фондове към 31.12.2016 г. е 4 461 754, а брутните постъпления от осигурителни вноски достигат 1 287 млн. лева.

Фиг. 3. Структура на инвестициите на пенсионните фондове по години





3. Специализирани инвестиционни предприятия

Годишен отчет за дейността си през 2016 г. в НСИ са представили 249 специализирани инвестиционни предприятия (инвестиционни дружества, инвестиционни посредници, управляващи дружества, договорни фондове и акционерни дружества със специална инвестиционна цел) с обща балансова стойност на активите към 31.12.2016 г. от 9 706 млн. лева. Получените чужди активи (ценни книжа и парични средства на клиенти) са в размер на 6 835 млн. лева.

Брой инвестиционни предприятия

Инвестиционни предприятия по вид	2012	2013	2014	2015	2016
Общо	252	250	246	243	249
Инвестиционни посредници	54	50	45	42	44
Инвестиционни дружества	10	3	6	6	6
Управляващи дружества	30	30	30	30	31
Договорни фондове	96	107	104	106	115
Акционерни дружества със специална инвестиционна цел	62	60	61	59	53

Финансовите приходи на специализираните инвестиционни предприятия през 2016 г. възлизат на 875 млн. лв., а финансовият резултат за годината е печалба от 106 млн. лева.

4. Сдружения и фондации

По предварителни данни сдруженията и фондациите, представили годишен отчет за дейността си през 2016 г. в НСИ, са 9 926. Балансовата стойност на активите им към 31.12.2016 г. е в размер на 1 049 млн. лева.

Приходите от нестопанска дейност на тези предприятия през 2016 г. са 557 млн. лв., а приходите от регламентирана дейност са 529 млн. лева.

Основни икономически показатели на сдруженията и фондациите

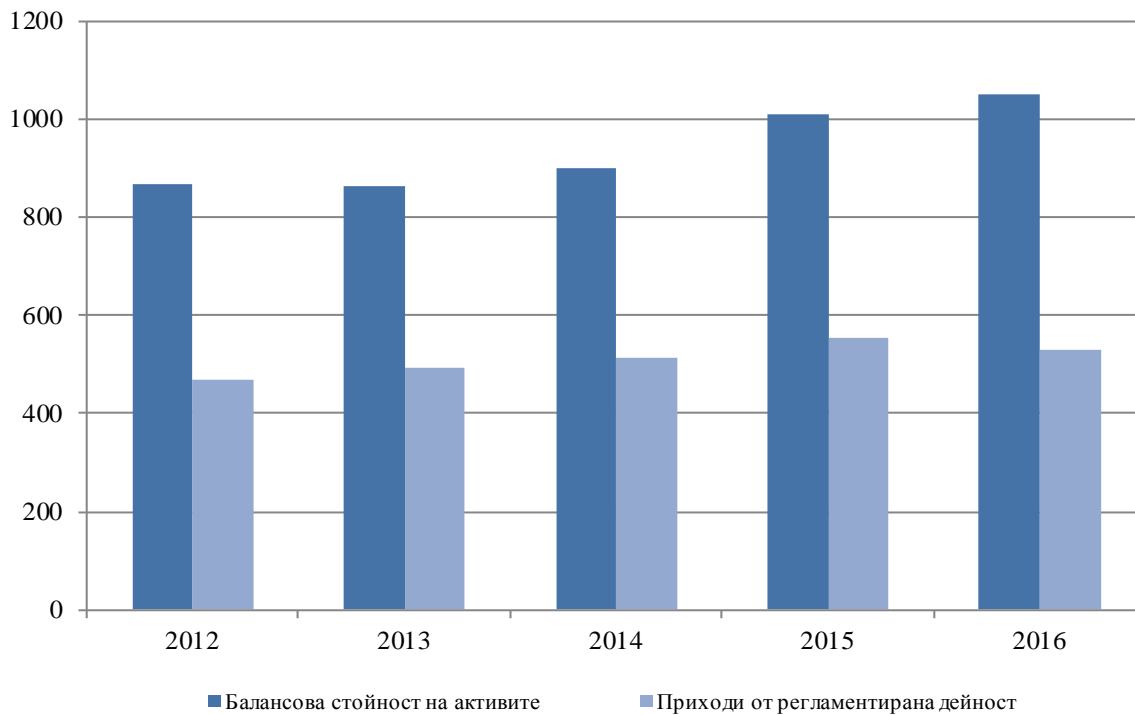
Основни икономически показатели	2012	2013	2014	2015	2016
Брой предприятия	9349	9243	9512	9923	9926
Балансова стойност на активите - млн. лв.	866	862	900	1010	1049
Приходи от регламентирана дейност - млн. лв.	468	492	514	554	529
Разходи за регламентирана дейност - млн. лв.	231	243	258	260	252



www.nsi.bg

Фиг. 4. Балансова стойност на активите и приходи от регламентирана дейност по години

Млн. лв.



Членовете на сдруженията и фондациите към 31.12.2016 г. са 1 855 103, като от тях юридическите лица са 145 443, а физическите - 1 709 660. В тях работят 56 950 доброволни сътрудници, които са отработили 1 448 850 часа.