



ДЕТСКИ ЯСЛИ В ОБЛАСТ КЮСТЕНДИЛ ПРЕЗ 2017 ГОДИНА

Към 31.12.2017 г. в област Кюстендил функционират 15 самостоятелни детски ясли и яслени групи към детски градини (ДГ) с общо 473 места в тях (табл. 1). В сравнение с предходната година броят на местата в детските ясли в областта намалява с 91, или с 16.1%.

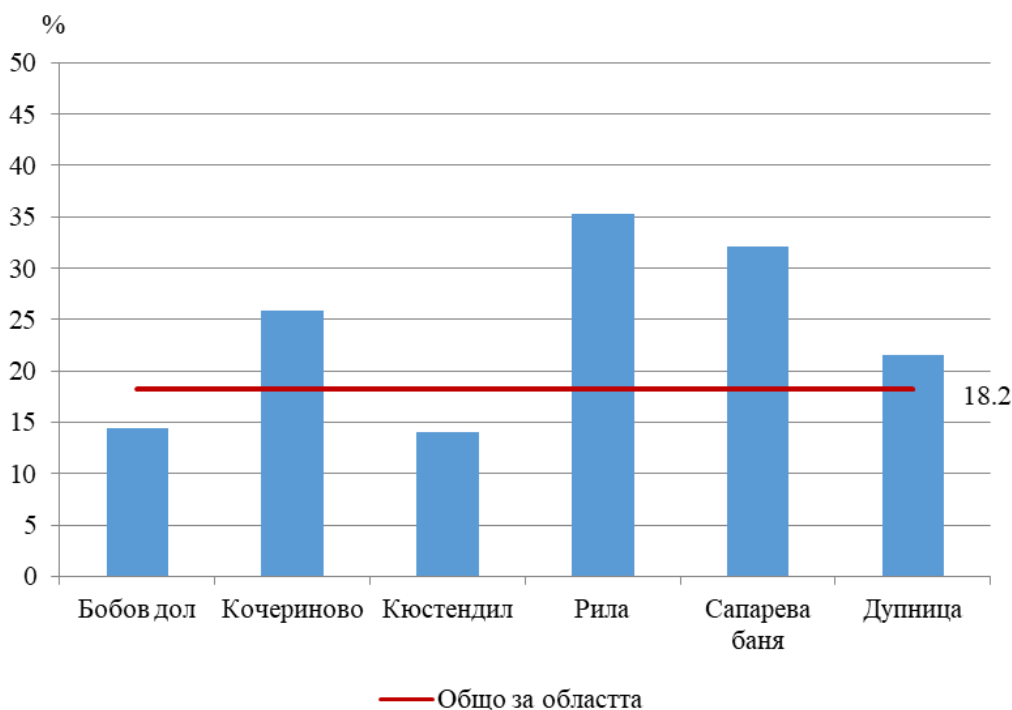
1. Детски ясли и места в тях в област Кюстендил

	2010	2011	2012	2013	2014	2015	2016	2017
	(Брой)							
Заведения	20	20	20	19	19	21	19	15
Места - общо	558	620	627	576	590	605	564	473
В самостоятелни детски ясли	241	282	265	262	223	223	192	152
В състава на ДГ	317	338	362	314	367	382	372	321

В градовете детските ясли са 11 с 393 места, а в селата - 4 с 80 места.

В областта към 31.12.2017 г. самостоятелните детски ясли разполагат с 152 места и са обслужени 92 деца, а яслените групи към ДГ - с 321 места, като са посещавани от 256 деца.

Фиг. 1. Осигуреност¹ с места в детски ясли и яслени групи в състава на ДГ в област Кюстендил към 31.12.2017 г. по общини



¹ Показателят се изчислява като отношение на броя на местата в самостоятелните детски ясли и яслените групи в състава на ДГ на 100 деца от населението на възраст до 3 години.



ТЕРИТОРИАЛНО СТАТИСТИЧЕСКО БЮРО - ЮГОЗАПАД

Осигуреността с места в детските ясли към 31.12.2017 г. за областта е 18.2 на 100 деца до 3-годишна възраст при средно за страната 16.9%. По този показател област Кюстендил се нарежда на седмо място в страната, като преди нея с най-висока осигуреност са областите Габрово (24.8%), Благоевград (23.1%), София-град (21.3%), Враца (20.4%), Плевен (19.8%) и Ловеч (19.3%). Най-ниска е осигуреността с места в детските ясли в областите Сливен (8.8%), Пазарджик (9.6%), Кърджали (10.3%) и Силистра (11.0%).

През 2017 г. в самостоятелни детски ясли и яслени групи в състава на ДГ са постъпили 251 деца, или със 103 деца по-малко в сравнение с предходната година. В края на годината за отглеждане и възпитаване в детски ясли в област Кюстендил остават 348 деца (табл. 2). От тях момчета са 178, а момичета - 170. В сравнение с 2016 г. броят на децата в детските ясли намалява със 17.3%.

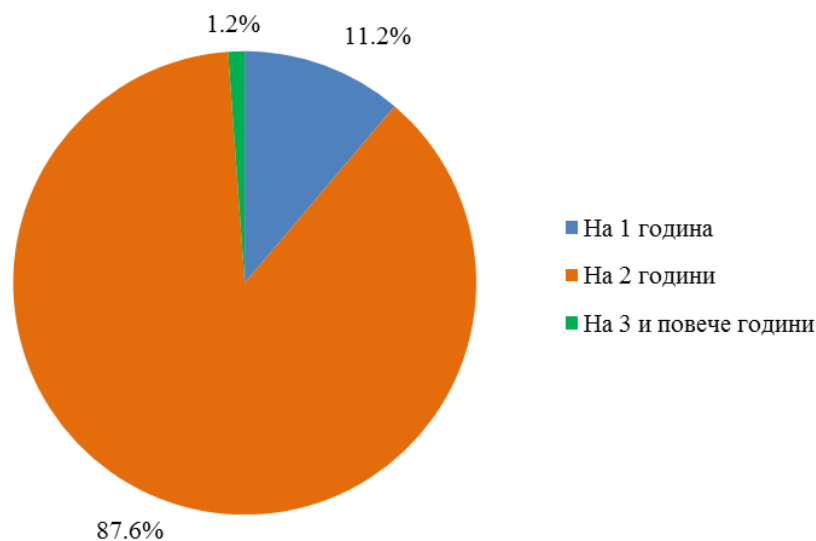
2. Деца в детските ясли в област Кюстендил към 31.12.

	2010	2011	2012	2013	2014	2015	2016	2017
Общо	466	521	496	494	541	512	421	348
Момчета	226	262	275	229	260	258	228	178
Момичета	240	259	221	265	281	254	193	170

(Брой)

Разпределението на децата, отглеждани в детски ясли, по възраст през 2017 г. се запазва без изменения спрямо предходните години. В областта най-голям е относителният дял на децата на 2-годишна възраст - 87.6%, следван от дела на децата на 1 година - 11.2%. На 3 и повече години са 4 деца, или 1.2% (фиг. 2). Няма деца, отглеждани в детски ясли на възраст до 1 година.

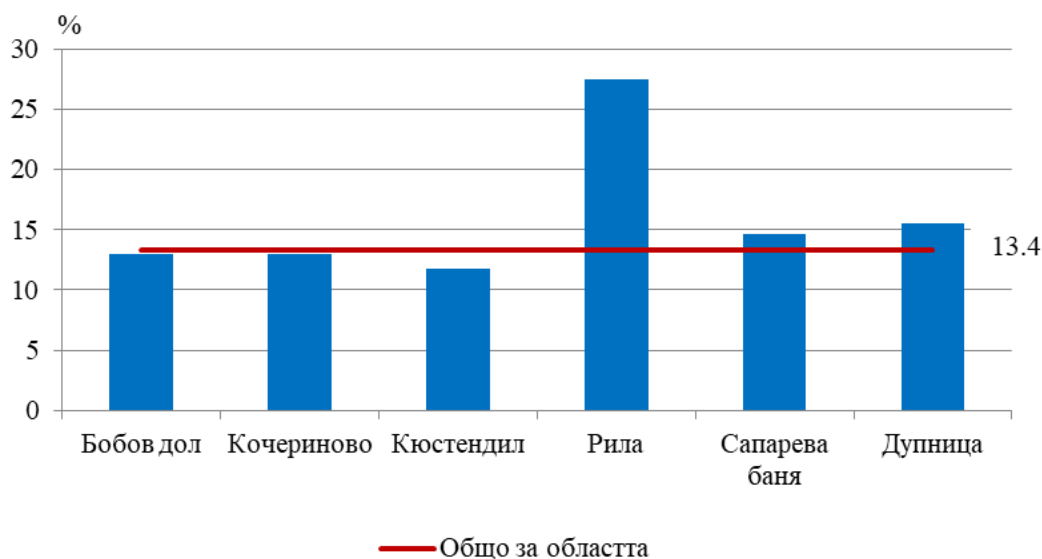
Фиг. 2. Структура на децата в детските ясли в област Кюстендил към 31.12. 2017 г. по възраст





В края на 2017 г. обхватът¹ на децата, отглеждани в детски ясли в областта, е 13.4% (при средно за страната - 16.6%), като в сравнение с предходната година намалява с 2.1 процентни пункта (Фиг. 3). Обхватът на децата на двегодишна възраст е 34.0%, а на децата на една година - 4.7%.

Фиг. 3. Обхват на децата в детски ясли и яслени групи в състава на ДГ в област Кюстендил към 31.12.2017 г. по общини



Към 31.12.2017 г. по основно трудово правоотношение в детските ясли работят 104 медицински и други специалисти, които отглеждат, възпитават и обучават децата. Медицинските специалисти по здравни грижи са 61, като 96.7% от тях са медицински сестри (59) (табл. 3). Немедицинският персонал, който се грижи за обслужването на децата в детските ясли, е 43 души.

¹ Показателят се изчислява като отношение на децата, посещаващи самостоятелни детски ясли и яслени групи към ДГ, на 100 деца от населението на възраст до 3 години.



3. Медицински специалисти по здравни грижи и друг немедицински персонал в детските ясли в област Кюстендил към 31.12.

(Брой)

Години	Медицински специалисти по здравни грижи			Друг немедицински персонал
	общо	от тях		
		медицински сестри	акушерки	
2010	82	81	-	60
2011	79	77	1	58
2012	79	76	1	56
2013	72	71	1	43
2014	70	68	2	37
2015	61	58	1	41
2016	64	54	8	45
2017	61	59	2	43

Методологични бележки

Статистическото изследване на детските ясли е изчерпателно годишно статистическо изследване, провеждано от Националния статистически институт. Обхващат се както самостоятелните детски ясли, така и яслените групи в детски градини. В текста двата вида са обобщени с термина **детски ясли**.

Източник на статистическа информация са самостоятелните детски ясли и яслените групи в състава на детски градини. Осигурени са данни за персонала, местата, броя и разпределението на децата по възраст.

Детските ясли се създават в съответствие със Закона за здравето и Наредба № 26 от 18.11.2008 г. на Министерството на здравеопазването (обн. ДВ, бр. 103 от 2 декември 2008 г., изм. ДВ, бр. 36 от 10 май 2011 г.) с цел подпомагане на семействата при отглеждане на деца до тригодишна възраст и за осигуряване на тяхното нормално физическо и психическо развитие. Детските ясли са организационно обособени структури, в които медицински и други специалисти осъществяват отглеждане, възпитание и обучение на деца от тримесечна до тригодишна възраст. Яслени групи могат да се откриват и в целодневни и седмични детски градини, като организацията на работа в тях не се различава от тази в постоянните ясли.

Повече информация и данни от изследването „Детски ясли“ са достъпни в ИС „Инфостат“ (https://infostat.nsi.bg/infostat/pages/module.jsf?x_2=60) и на сайта на НСИ (www.nsi.bg), раздел „Здравеопазване“.