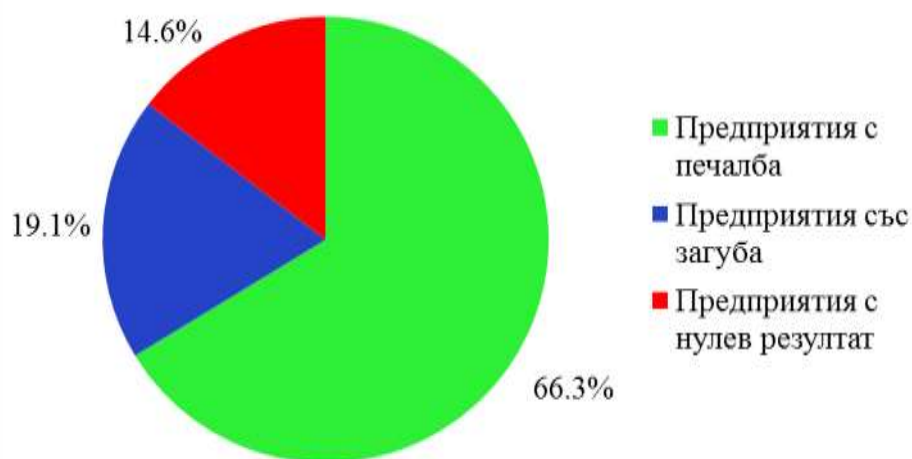


## ДЕЙНОСТ НА НЕФИНАНСОВИТЕ ПРЕДПРИЯТИЯ В ОБЛАСТ СМОЛЯН ПРЕЗ 2016 ГОДИНА

По окончателни данни на Националния статистически институт за 2016 г. нефинансовите предприятия, осъществили дейност в област Смолян са 5 323, или с 2.2% повече спрямо предходната година.

Крайният финансов резултат на предприятията в областта за 2016 г. е печалба в размер на 66 млн. лв., или 1.2% по-малко от 2015 година. Предприятията, приключили финансовата година с печалба са 3 526 (66.3%), със загуба са 1 018 (19.1%), а с нулев финансов резултат са 779 (14.6%) предприятия. С най-голям положителен финансов резултат е групата на средните предприятия (със заети лица от 50 до 249) - 23 млн. лв. и групата на малките предприятия (със заети лица от 10 до 49) - 20 млн. лева. Големите предприятия (с над 250 заети лица) завършват с печалба - от 16 млн. лева, а микропредприятията (до 9 заети лица) - 7 млн. лева.

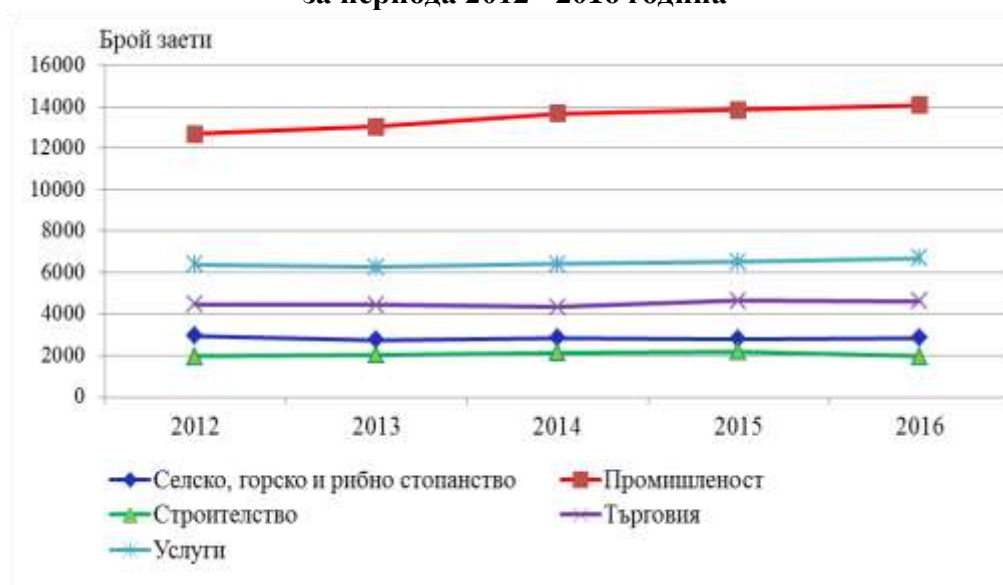
**Фиг.1. Структура на нефинансовите предприятия според крайния финансов резултат от дейността им през 2016 година**



Нефинансовите предприятия в област Смолян са реализирали нетни приходи от продажби в размер на 1 663 млн. лв., като в сравнение с предходната година е отчетено увеличение с 48 млн. лв., или с 3.0%. По икономически дейности най-голям дял нетни приходи от продажби са реализирани в дейност „Преработваща промишленост” - 45.4% от общите приходи за областта. В дейност „Търговия; ремонт на автомобили и мотоциклети” този дял е 19.2%, в „Добивна промишленост“ - 7.7%, в „Строителство” - 7.6% и в „Селско, горско и рибно стопанство” - 6.9%.

Заетите лица в нефинансовите предприятия в областта са 30 223, което е с 0.7% повече от 2015 година.

**Фиг.2. Динамика на заетите лица по икономически сектори  
 за периода 2012 - 2016 година**

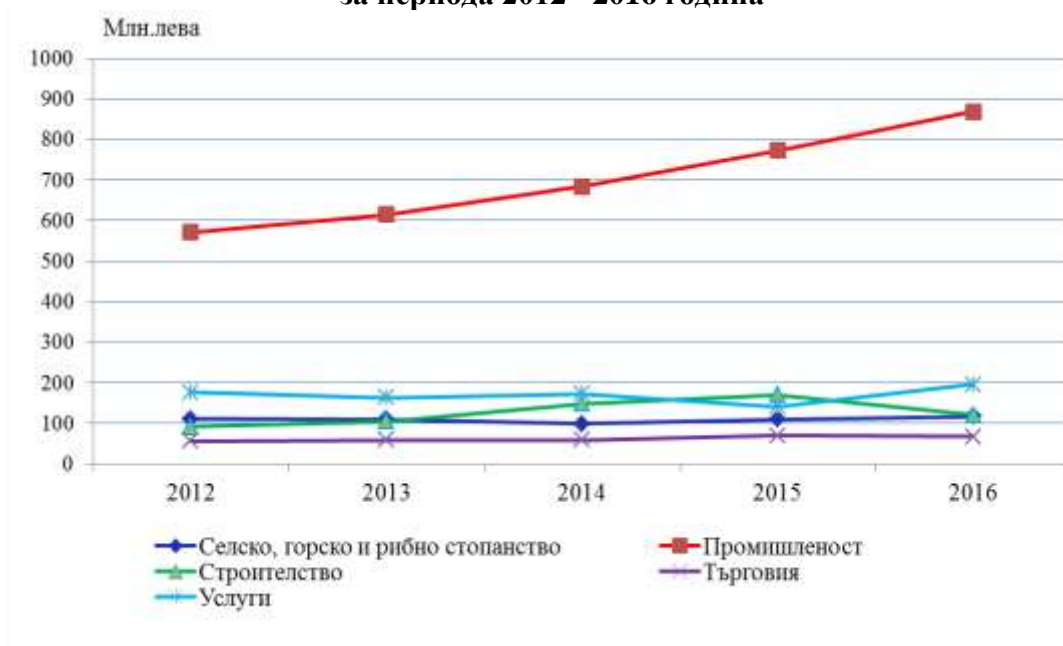


Произведената продукция в област Смолян за 2016 г. е на стойност 1 370 млн. лева, като е отчетено увеличение от 106 млн. лв., или с 8.4% спрямо 2015 година.

Водещи в икономиката на областта са предприятията от икономическа дейност „Преработваща промишленост”, в които е създадена близо 54.0% от произведената продукция. Относителният дял на произведената продукция в дейност „Строителство” е 8.8%, в дейност „Селско, горско и рибно стопанство” - 8.5% и „Добивна промишленост” - 8.4% от общо произведената продукция в областта.



**Фиг.3. Динамика на произведената продукция по икономически сектори за периода 2012 - 2016 година**



Микропредприятията (с персонал до 9 заети лица) са с най-голям относителен дял в областната икономика - 92.2% от всички предприятия през 2016 година. Малките предприятия (от 10 до 49 заети) са 6.4%, средните предприятия от 50 до 249 заети - 1.2% и големите предприятия с над 250 заети - 0.2%.

## Методологични бележки

**Обхват и източници на информация** - обект на изследване са нефинансовите предприятия на територията на областта, които са развивали стопанска дейност през отчетната година. Източник на информацията е годишният отчет на нефинансовите предприятия, съставлящи и несъставлящи баланс.

**Брой предприятия** - всички предприятия, които са били активни през цялата или част от референтната година и са представили годишен отчет за дейността си в НСИ или НАП.

**Оборотът** включва стойността на всички приходи от продажби на собствена продукция, купени и продадени в същия вид стоки, предоставени услуги и продадени суровини и материали, включително начислените акцизи, които са фактурирани през отчетния период. Не се включват приходите от продажби на дълготрайни активи, приходите от финансираня, финансовите и извънредните приходи. В стойността на оборота не се включват и начислените данъци от вида на данъка върху добавената стойност (ДДС), които са за сметка на крайния потребител.

**Произведената продукция** включва стойността на оборота, намалена с балансовата стойност на продадените активи, без тази на собствените дълготрайни активи. В нея се включва и изменението на запасите от продукция и незавършено производство, както и стойността на направените разходи за придобиване на активи по стопански начин.

**Заети лица** - всички лица, работещи в дадено предприятие на пълно или непълно работно време, включително сезонните и надомните работници (преизчислени в еквивалент на пълна заетост), работещите собственици, наетите по договор за управление и контрол, наетите по извънтрудови правоотношения (граждански договори), които не работят при друг работодател и неплатените семейни работници.