

НАЕТИ ЛИЦА И СРЕДНА БРУТНА РАБОТНА ЗАПЛАТА В ОБЛАСТ ПЛЕВЕН ПРЕЗ ВТОРОТО ТРИМЕСЕЧИЕ НА 2017 ГОДИНА (ПРЕДВАРИТЕЛНИ ДАННИ)

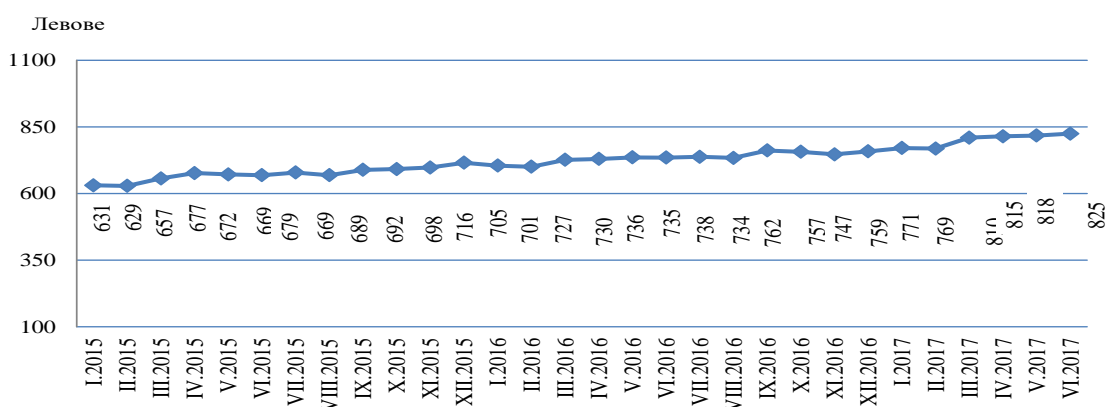
По предварителни данни на Националния статистически институт (НСИ) **наетите лица по трудово или служебно правоотношение** в област Плевен към края на юни 2017 г. намаляват с 0.2% спрямо края на март 2017 г., като достигат 58.2 хиляди. Спрямо края на първото тримесечие на 2017 г. най-голямо увеличение на наетите лица се наблюдава в икономическите дейности: „Селско, горско и рибно стопанство“ – с 5.8%, „Строителство“ – с 4.7%, „Финансови и застрахователни дейности“ – с 4.6% и „Хотелиерство и ресторантьорство“ – с 4.4%. Най-голямо намаление на наетите лица по трудово и служебно правоотношение е регистрирано в „Образование“ – с 3.9%, „Професионални дейности и научни изследвания“ – с 2.5%, „Транспорт; складиране и съобщения“ – с 2.3% и „Преработваща промишленост“ – с 2.0%.

В структурата на наетите лица по икономически дейности през второто тримесечие на 2017 г. най-голям е относителният дял на наетите по трудово и служебно правоотношение в дейностите „Преработваща промишленост“ – 28.9%, „Търговия, ремонт на автомобили и мотоциклети“ – 15.8%, „Хуманно здравеопазване и социална работа“ – 10.2% и „Образование“ – 9.8%.

В края на юни 2017 г. наетите лица по трудово или служебно правоотношение в област Плевен са с 4.8% или с 2.9 хил. по-малко в сравнение със същия период на предходната година, като най-голямо намаление на наетите се наблюдава в икономическите дейности: „Селско, горско и рибно стопанство“ – с 1.0 хил., „Търговия, ремонт на автомобили и мотоциклети“ – с 0.8 хил., „Хотелиерство и ресторантьорство“ и „Административни и спомагателни дейности“ – с по 0.5 хиляди. Най-голямо увеличение на наетите лица в края на юни 2017 г. спрямо края на юни 2016 г. има в икономическа дейност „Хуманно здравеопазване и социална работа“ – с 0.2 хил. и „Доставяне на води; канализационни услуги, управление на отпадъци и възстановяване“ – с 0.1 хиляди.

Средната брутна месечна работна заплата за април 2017 г. е 815 лв., за май – 818 лв. и за юни – 825 лева.

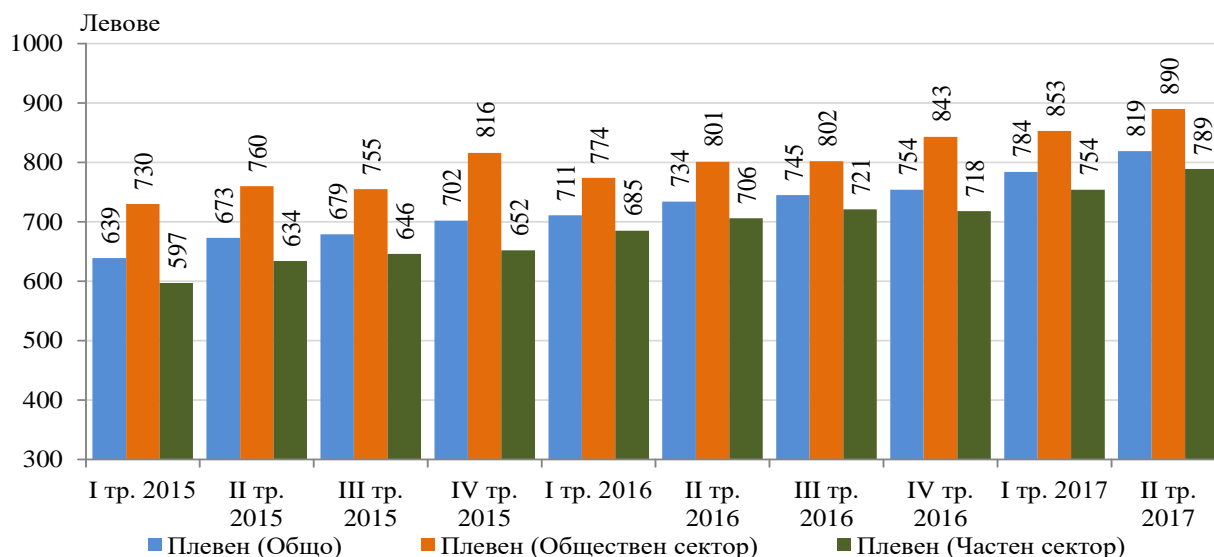
Фиг.1. Средна работна заплата общо за област Плевен по месеци



През второто тримесечие на 2017 г. средната месечна работна заплата за област Плевен е 819 лв. и е по-голяма спрямо първото тримесечие на 2017 г – с 4.5%. За обществения сектор средната месечна работна заплата е 890 лв., а за частния - 789 лева.

През второто тримесечие на 2017 г. средната месечна работна заплата за област Плевен нараства с 11.6% в сравнение с второто тримесечие на 2016 г., като най-голямо е увеличението в икономическите дейности: „Операции с недвижими имоти“ – с 51.4%, „Други дейности“ – с 42.4%, „Създаване и разпространение на информация и творчески продукти; далекосъобщения“ – с 30.0% и „Професионални дейности и научни изследвания“ – с 27.4%.

Фиг.2. Средна брутна месечна работна заплата по сектори



Спрямо същия период на предходната година средната месечна работна заплата през второто тримесечие на 2017 г. в обществения сектор нараства с 11.1%, а в частния сектор – с 11.8%.

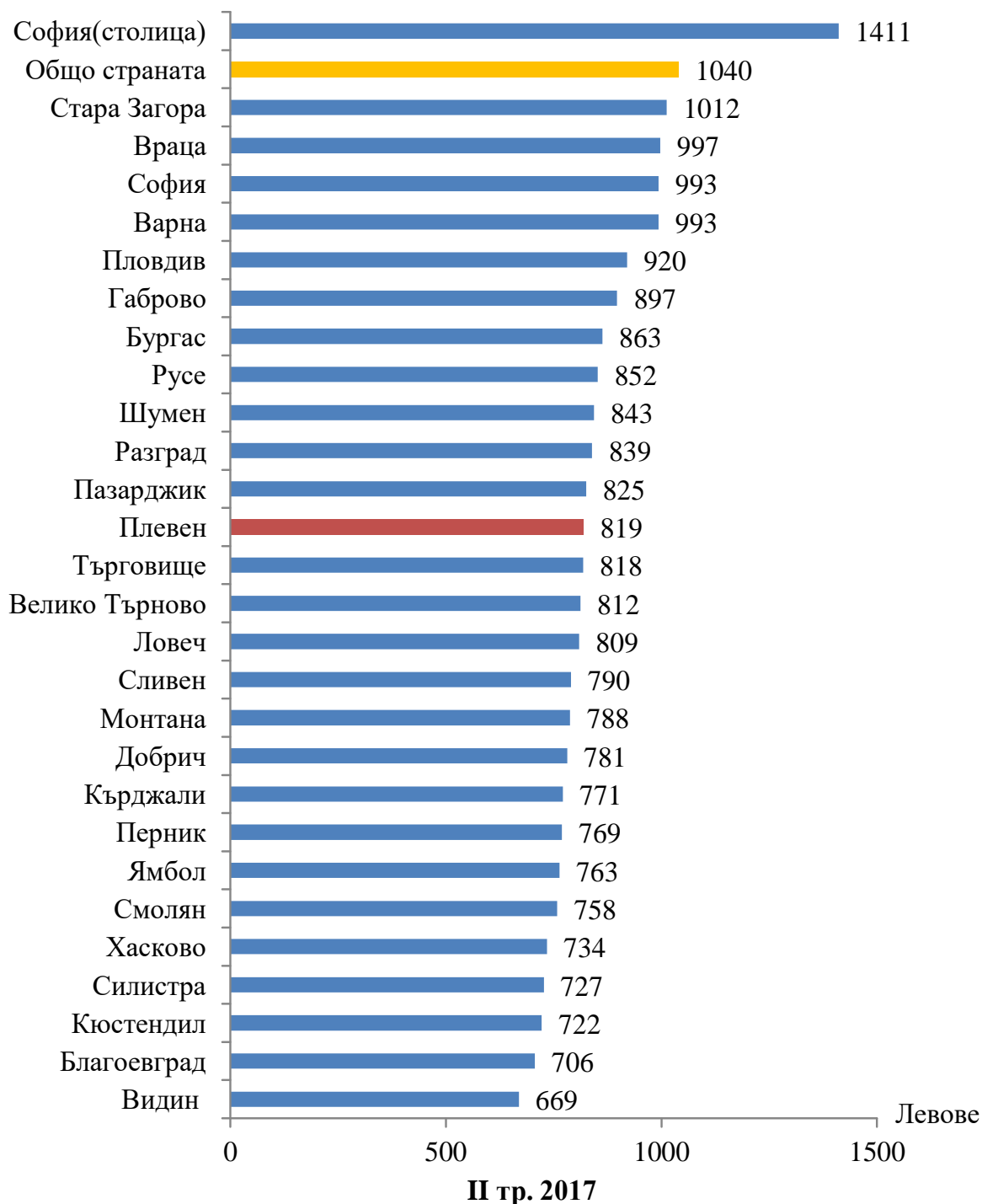
Най-високо средномесечно трудово възнаграждение през второто тримесечие на 2017 г. са получили наетите лица по трудово и служебно правоотношение в следните икономически дейности:

- „Производство и разпределение на електрическа и топлинна енергия и газообразни горива“ – 1 1 410 лв.;
- „Финансови и застрахователни дейности“ – 1 060 лв.;
- „Селско, горско и рибно стопанство“ – 1 009 лв.;
- „Хуманно здравеопазване и социална работа“ – 1 006 лв.;
- „Държавно управление“ – 976 лв.;
- „Образование“ – 910 лв.

В сравнение с останалите области на страната през второто тримесечие област Плевен е на 13 -то място по показател средна работна заплата. Най-висока работна заплата получават наетите в областите София (столица) – 1 411 лв., Стара Загора – 1 012 лв. и Враца - 997 лева.



Фиг.3. Средна брутна работна заплата по области





Методологични бележки

Данните са получени от тримесечното Наблюдение на наетите лица, отработеното време, средствата за работна заплата и други разходи за труд, което има за цел да изследва текущото състояние и динамика на основни аспекти на пазара на труда. Наблюдението е репрезентативно, като се използва стратифицирана случайна извадка от предприятия. Генералната съвкупност се стратифицира по следните критерии: териториален признак - 28 административни области, икономическа дейност по КИД - 2008 и размер на предприятието според броя на наетите лица.

Методологията на тримесечното наблюдение на наетите лица, отработеното време, средствата за работна заплата и други разходи за труд, както и актуални данни, могат да бъдат намерени на интернет страницата на НСИ: <http://www.nsi.bg/sites/методология>; <http://www.nsi.bg/данни>.

Таблица 1

Наети лица по трудово и служебно правоотношение по икономически дейности в област Плевен¹

Икономически дейности	(Списъчен брой в края на месеца)		
	2017		
	април	май	юни
Общо	57 953	58 018	58 180
Селско, горско и рибно стопанство	3 569	3 605	3 839
Добивна промишленост	557	554	558
Преработваща промишленост	17 125	17 002	16 826
Производство и разпределение на електрическа и топлинна енергия и на газообразни горива	507	506	509
Доставяне на води; канализационни услуги, управление на отпадъци и възстановяване	968	967	973
Строителство	2 069	2 101	2 236
Търговия; ремонт на автомобили и мотоциклети	9 091	9 124	9 187
Транспорт, складиране и съобщения	2 289	2 227	2 267
Хотелиерство и ресторантьорство	1 429	1 527	1 521
Създаване и разпространение на информация и творчески продукти; далекосъобщения	350	359	355
Финансови и застрахователни дейности	525	536	541
Операции с недвижими имоти	528	522	537
Професионални дейности и научни изследвания	964	979	958
Административни и спомагателни дейности	1 438	1 540	1 581
Държавно управление	3 241	3 231	3 240
Образование	5 939	5 907	5 714
Хуманно здравеопазване и социална работа	5 966	5 945	5 917
Култура, спорт и развлечения	707	698	722
Други дейности	691	688	699

¹ Предварителни данни.

Таблица 2

Средна месечна работна заплата на наетите по трудово и служебно
правоотношение по икономически дейности в област Плевен²

(Левове)

Икономически дейности	2017		
	април	май	юни
Общо	815	818	825
Селско, горско и рибно стопанство	981	961	1 084
Добивна промишленост	881	868	826
Преработваща промишленост	808	827	814
Производство и разпределение на електрическа и топлинна енергия и на газообразни горива	1 406	1 318	1 505
Доставяне на води; канализационни услуги, управление на отпадъци и възстановяване	727	609	708
Строителство	633	638	698
Търговия; ремонт на автомобили и мотоциклети	673	677	660
Транспорт, складиране и съобщения	637	678	669
Хотелиерство и ресторантьорство	542	543	523
Създаване и разпространение на информация и творчески продукти; далекосъобщения	651	637	620
Финансови и застрахователни дейности	1 027	993	1 160
Операции с недвижими имоти	883	910	858
Професионални дейности и научни изследвания	710	733	760
Административни и спомагателни дейности	540	536	531
Държавно управление	1 039	933	956
Образование	853	932	944
Хуманно здравеопазване и социална работа	1 032	1 001	983
Култура, спорт и развлечения	638	643	640
Други дейности	694	716	694

² Предварителни данни.