

## НАЕТИ ЛИЦА И СРЕДНА БРУТНА РАБОТНА ЗАПЛАТА В ОБЛАСТ СМОЛЯН ПРЕЗ ПЪРВОТО ТРИМЕСЕЧИЕ НА 2017 ГОДИНА

По последни данни на Националния статистически институт **наетите лица по трудово и служебно правоотношение** в област Смолян към края на март 2017 г. намаляват с 4.8% спрямо края на декември 2016 г. и достигат 31.2 хил., като намалението на наетите в обществения сектор е с 0.9%, а в частния сектор - с 5.9%.

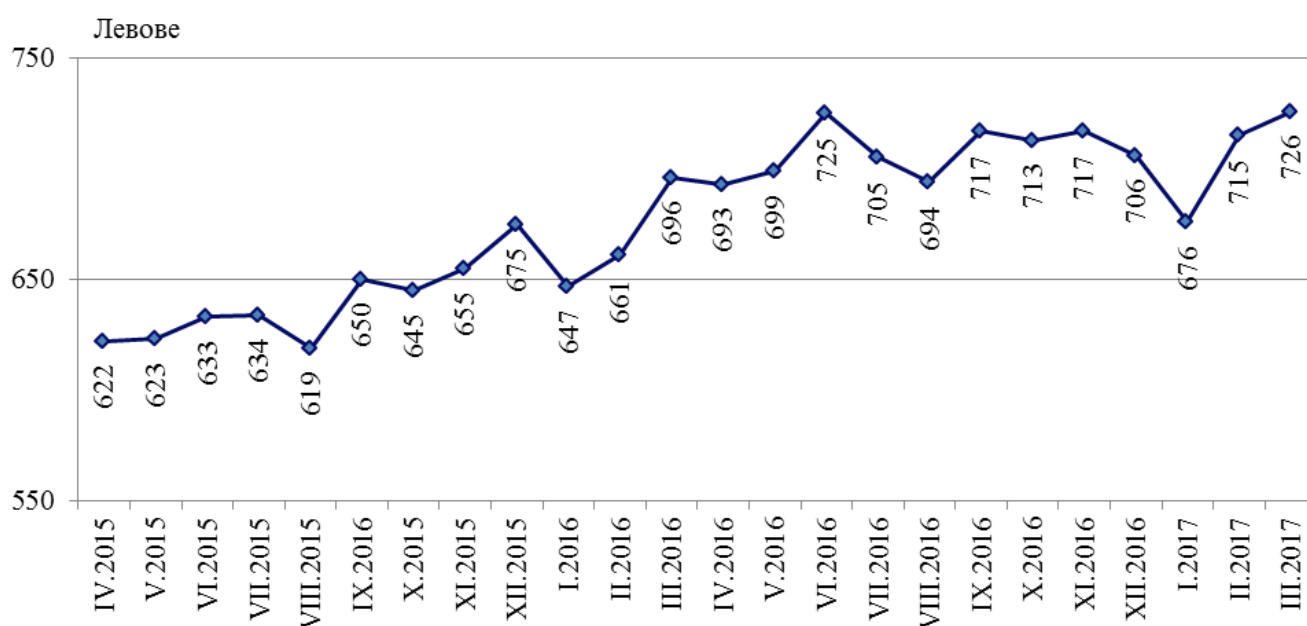
Спрямо края на четвъртото тримесечие на 2016 г. намаление на наетите лица се наблюдава в икономическите дейности „Производство и разпространение на електрическа и топлинна енергия и на газообразни горива” - с 28.5%, „Операции с недвижими имоти” - с 26.5% и „Финансови и застрахователни дейности“ - 21.2%. Увеличение на наетите лица по трудово и служебно правоотношение е регистрирано в „Добивна промишленост” - с 12.4% и „Строителство” - със 4.1%.

В структурата на наетите лица по икономически дейности най-голям е относителният дял на наетите по трудово и служебно правоотношение в дейностите „Преработваща промишленост” и „Търговия, ремонт на автомобили и мотоциклети” - съответно 37.4 и 10.4%.

В края на март 2017 г. наетите лица по трудово и служебно правоотношение в област Смолян са с 0.6% повече в сравнение със същия период на предходната година, като увеличението на наетите в частния сектор е с 1.7%, а в обществения сектор наетите по трудово и служебно правоотношение намаляват с 2.9%.

**Средната брутна месечна работна заплата** в област Смолян за януари 2017 г. е 676 лв., за февруари - 715 лв. и за март - 726 лева.

**Фиг. 1. Средна брутна месечна работна заплата в област Смолян по месеци**



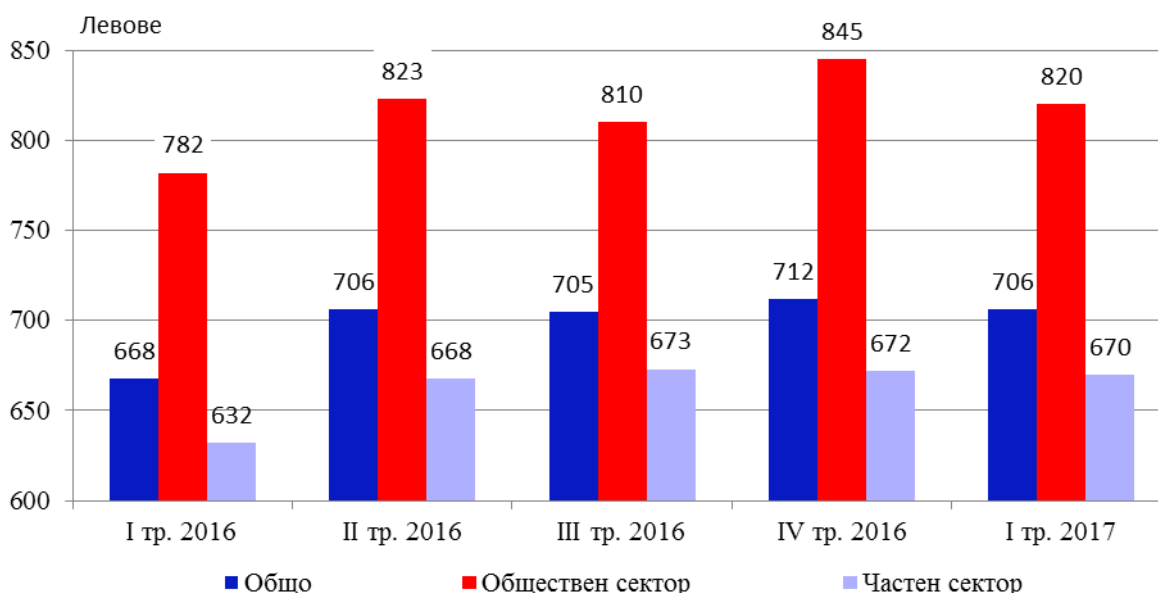
През първото тримесечие на 2017 г. средната месечна работна заплата за област Смолян намалява спрямо четвъртото тримесечие на 2016 г. с 0.8% и достига 706 лв. при 1 006 лв. за страната. За обществения сектор средната месечна работна заплата е 820 лв., а за частния - 670 лева.

Увеличение на средната месечна работна заплата, спрямо четвъртото тримесечие на 2016 г., е регистрирано в дейностите „Операции с недвижими имоти” - 31.6%, „Транспорт, складиране и пощи” - 28.0% и „Селско, горско и рибно стопанство“ - 14.8%. Икономическите дейности, в които е регистрирано най-голямо намаление на средната месечна работна заплата са „Производство и разпространение на електрическа и топлинна енергия и на газообразни горива” - с 30.4%, „Търговия; ремонт на автомобили и мотоциклети” - с 18.6% и „Строителство” - с 16.0%.

Спрямо същия период на предходната година средната месечна работна заплата през първото тримесечие на 2017 г. се увеличава с 5.7%.

Най-високо средномесечно трудово възнаграждение през първото тримесечие на 2017 г. са получили наетите лица по трудово и служебно правоотношение в икономическите дейности „Операции с недвижими имоти” – 1 308 лв., „Добивна промишленост” – 1 073 лв. и „Селско, горско и рибно стопанство” - 890 лева. Най-ниско платени са били наетите лица в икономическите дейности „Хотелиерство и ресторантьорство” - 485 лв., „Други дейности” - 487 лв. и „Търговия; ремонт на автомобили и мотоциклети” - 500 лева.

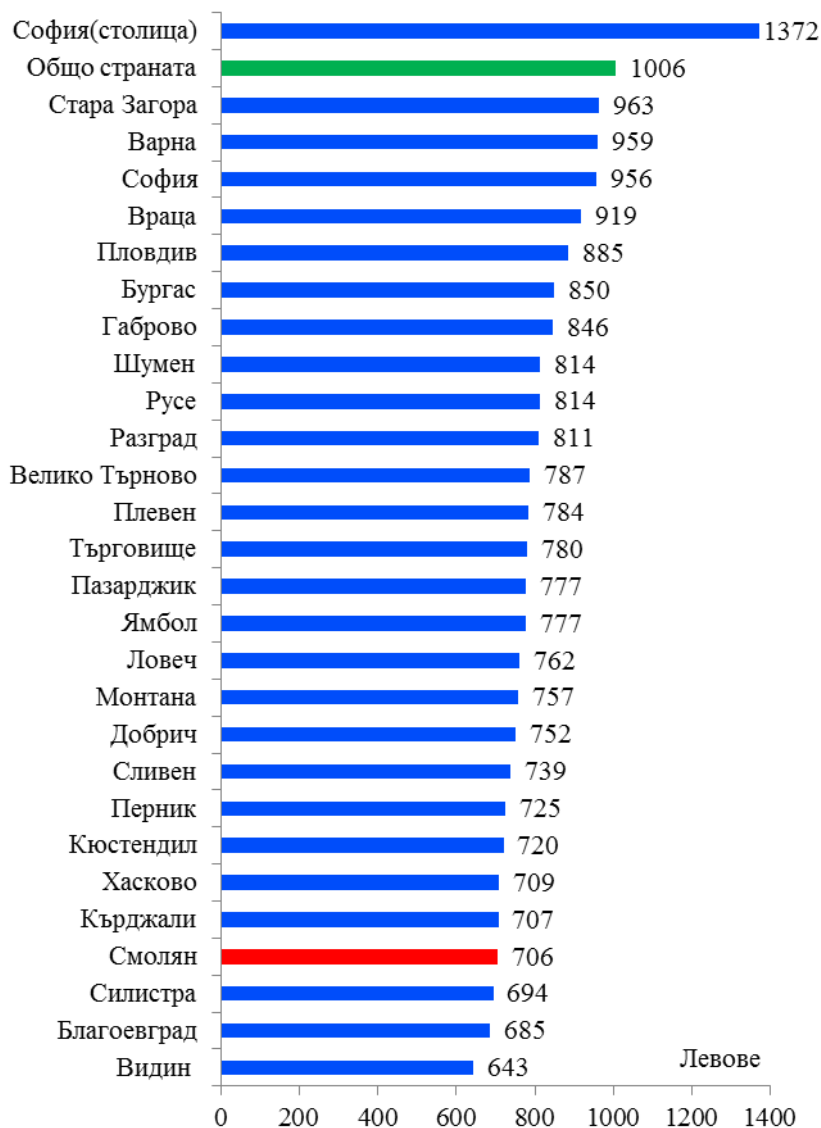
**Фиг. 2. Средна брутна месечна работна заплата по сектори в област Смолян**



В сравнение с останалите области на страната през първото тримесечие на 2017 г., област Смолян е на 25-то място по показател „средна работна заплата”. Най-висока средна месечна работна заплата получават наетите в областите София (столица) - 1 372 лв., Стара Загора - 963 лв. и Варна - 959 лева.



**Фиг. 3. Средна брутна месечна работна заплата по области през първото тримесечие на 2017 година**



### Методологични бележки

Данните са получени от тримесечното Наблюдение на наетите лица, отработеното време, средствата за работна заплата и други разходи за труд, което има за цел да изследва текущото състояние и динамика на основни аспекти на пазара на труда. Наблюдението е репрезентативно, като се използва стратифицирана случайна извадка от предприятия. Генералната съвкупност се стратифицира по следните критерии: териториален признак - 28 административни области, икономическа дейност по КИД - 2008 и размер на предприятието според броя на наетите лица.

Методологията на тримесечното наблюдение на наетите лица, отработеното време, средствата за работна заплата и други разходи за труд, както и актуални данни, могат да бъдат намерени на интернет страницата на НСИ:

<http://www.nsi.bg/sites/методология>

<http://www.nsi.bg/данни>