

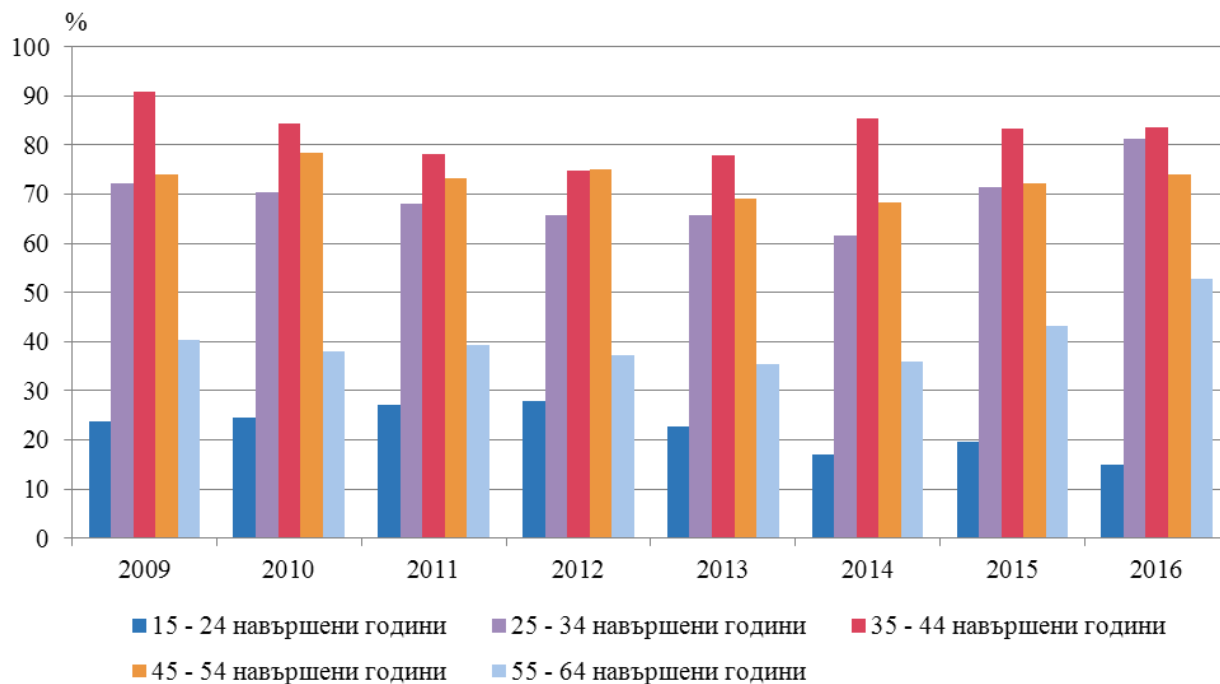


ОСНОВНИ РЕЗУЛТАТИ ОТ НАБЛЮДЕНИЕТО НА РАБОТНАТА СИЛА В ОБЛАСТ КЮСТЕНДИЛ ПРЕЗ 2016 ГОДИНА

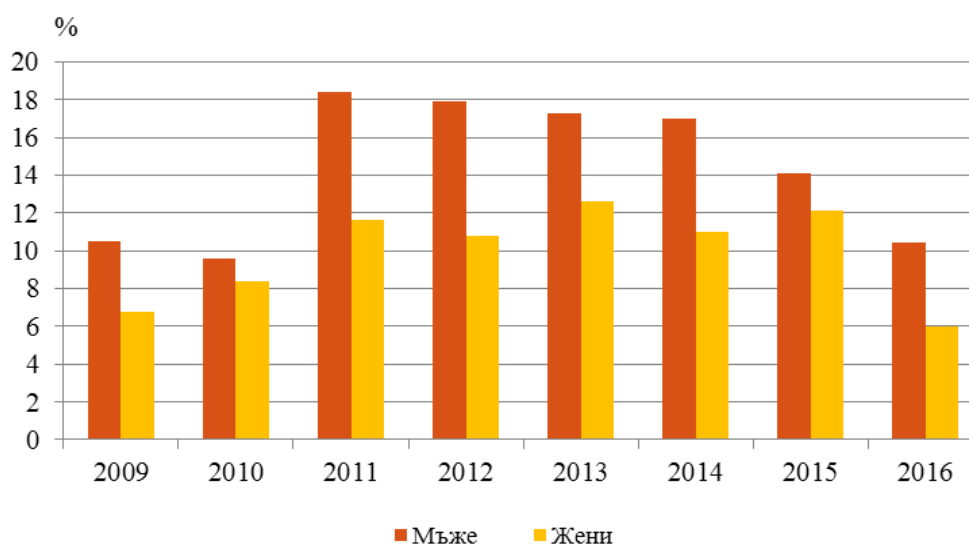
- През 2016 г. **икономически активните лица** на възраст 15 - 64 навършени години са 54.0 хил., или 69.9% от населението на същата възраст. В сравнение с 2015 г. **коефициентът на икономическа активност** (15 - 64 навършени години) нараства с 0.7 процентни пункта.
- Общият брой на **заетите лица** е 50.8 хил., или 46.2% от населението на 15 и повече навършени години.
- **Заетите лица на възраст 15 - 64 навършени години** са 49.5 хиляди. **Коефициентът на заетост за населението в същата възрастова група** е 64.1%, съответно 62.0% за мъжете и 66.4% за жените. В сравнение с 2015 г. коефициентът на заетост (15 - 64 навършени години) се увеличава с 3.9 процентни пункта.
- **Коефициентът на заетост за възрастовата група 25 - 34 навършени години** е 81.2%, или с 9.9 процентни пункта повече спрямо 2015 година.
- Наблюдава се увеличение на **коефициента на заетост за възрастовата група 35 - 44 навършени години** с 0.2 процентни пункта в сравнение с предходната година - от 83.3 на 83.5%.
- Нарастване с 1.9 процентни пункта спрямо 2015 г. се отчита при **коефициента на заетост за възрастовата група 45 - 54 навършени години** - от 72.2 на 74.1%.
- **Коефициентът на заетост за възрастовата група 55 - 64 навършени години** е 52.8%, или с 9.6 процентни пункта по-висок в сравнение с 2015 година.
- **Безработните лица** са 4.5 хиляди. Спрямо предходната година броят на безработните лица намалява с 38.4%.
- **Коефициентът на безработица** намалява с 5.0 процентни пункта в сравнение с 2015 г. и достига 8.1%.
- **Икономически неактивните лица на възраст 15 - 64 навършени години** са 23.3 хил., от които 12.2 хил. са мъже и 11.1 хил. - жени.
- **По степен на образование коефициентът на заетост** е най-висок при лицата с **висше образование** - 71.1%. При лицата със **средно образование** относителният дял на заетите е 52.5%. От заетите лица със средно образование, които са 32.4 хил., 20.4 хил. са с придобита степен на професионална квалификация.



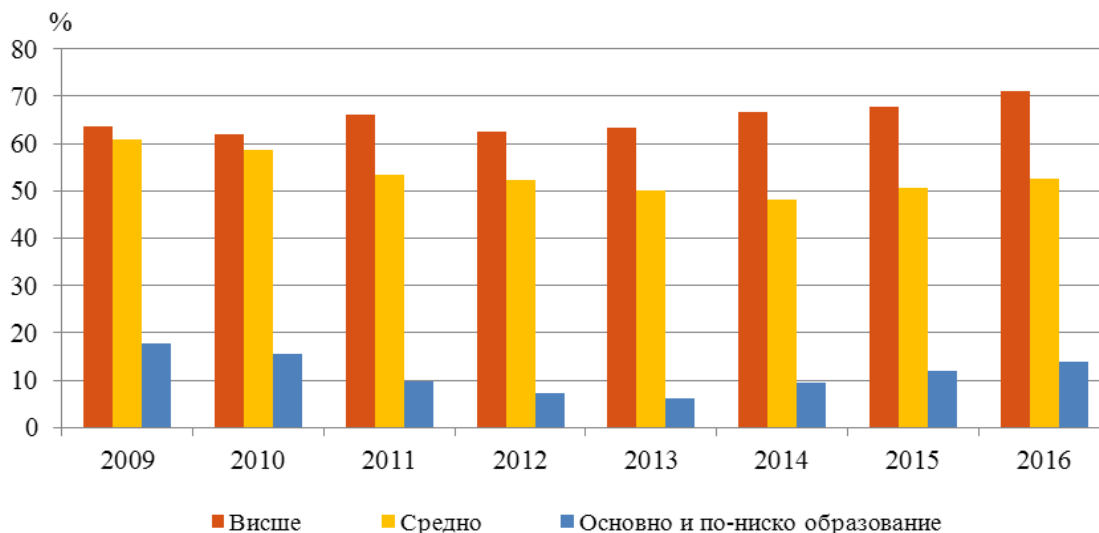
Фиг. 1. Коэффициенти на заетост по възрастови групи в област Кюстендил



Фиг. 2. Коэффициенти на безработица за населението на възраст 15 - 64 навършени години по пол в област Кюстендил



Фиг. 3. Коэффициенти на заетост по образование в област Кюстендил



Методологични бележки

Наблюдението на работната сила е извадково и се провежда непрекъснато, като осигурява тримесечни и годишни данни за икономическата активност на населението на 15 и повече навършени години. То обхваща обикновените домакинства в страната.

Наблюдаван период - характеристиките на всяко анкетирано лице се отнасят за състоянието му през определена календарна седмица.

Икономически активното население (работната сила) включва всички заети и безработни лица.

Заети са лицата на 15 и повече навършени години, които през наблюдавания период:

- извършват работа дори за един час, за което получават работна заплата или друг доход;
- не работят, но имат работа, от която временно отсъстват поради болест, годишен отпуск, отпуск при раждане на дете, родителски отпуск, стачка или друг трудов спор и други.

Безработни са лицата на възраст от 15 до 74 навършени години, които:

- нямат работа през наблюдавания период;
- активно търсят работа през период от четири седмици, вкл. наблюдаваната, или вече са намерили работа, която очакват да започнат до три месеца след края на наблюдавания период;
- имат възможност да започнат работа до две седмици след края на наблюдавания период.

Икономически неактивни (лица извън работната сила) са лицата на 15 и повече навършени години, които не са нито заети, нито безработни през наблюдавания период. В тази група се отнасят и лицата, които са в допълнителен отпуск за отглеждане на дете до 2-годишна възраст.



Коефициент на икономическа активност - относителният дял на икономически активните лица от населението в същата възрастова група.

Коефициент на заетост - относителният дял на заетите лица от населението в същата възрастова група.

Коефициент на безработица - относителният дял на безработните лица от икономически активното население.

Годишните данни са осреднени стойности от четирите тримесечия на съответната година.

Поради направените закръглени в някои случаи общите данни могат да се различават незначително от сумата на отделните групи, включващи се в тях.

По-подробни данни от Наблюдението на работната сила могат да се намерят на интернет страницата на НСИ - www.nsi.bg, раздел „Пазар на труда”, Наблюдение на работната сила.



Приложение

Таблица 1

Основни показатели за икономическа активност на населението
през 2015 и 2016 година¹

	2015	2016	Изменение (2016 минус 2015)
Коефициент на икономическа активност (15 - 64 години) - %	69.2	69.9	0.7
Заети лица на 15 и повече години - хиляди	48.3	50.8	2.5
Заети лица на 15 - 64 години - хиляди	47.8	49.5	1.7
Заети лица на 15 - 24 години - хиляди	(2.1)	(1.4)	(-0.7)
Заети лица на 25 - 34 години - хиляди	7.9	9.4	1.5
Заети лица на 35 - 44 години - хиляди	14.9	14.1	-0.8
Заети лица на 45 - 54 години - хиляди	14.3	13.5	-0.8
Заети лица на 55 - 64 години - хиляди	8.6	11.0	2.4
Коефициент на заетост (15 и повече години) - %	43.1	46.2	3.1
Коефициент на заетост (15 - 64 години) - %	60.2	64.1	3.9
Коефициент на заетост (15 - 24 години) - %	(19.6)	(14.9)	(-4.7)
Коефициент на заетост (25 - 34 години) - %	71.3	81.2	9.9
Коефициент на заетост (35 - 44 години) - %	83.3	83.5	0.2
Коефициент на заетост (45 - 54 години) - %	72.2	74.1	1.9
Коефициент на заетост (55 - 64 години) - %	43.2	52.8	9.6
Безработни лица - общо - хиляди	7.3	4.5	-2.8
Безработни лица на 15 - 64 години - хиляди	7.2	4.4	-2.8
Коефициент на безработица - %	13.1	8.1	-5.0
Коефициент на безработица (15 - 64 години) - %	13.1	8.2	-4.9

¹ () - поради малкия обем на извадката данните в таблицата, оградени в скоби, не са достатъчно точни.