



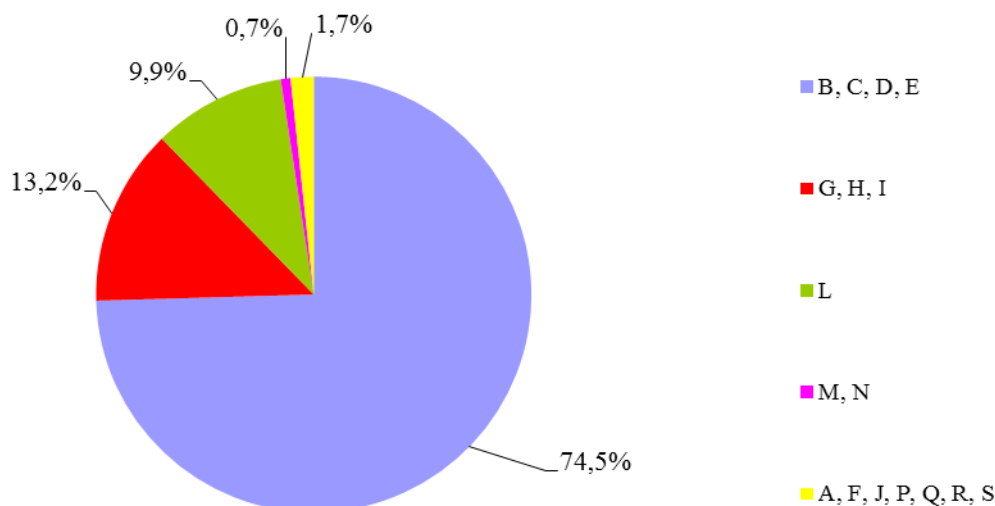
## ПРЕКИ ЧУЖДЕСТРАННИ ИНВЕСТИЦИИ И РАЗХОДИ ЗА ПРИДОБИВАНЕ НА ДЪЛГОТРАЙНИ МАТЕРИАЛНИ АКТИВИ В ОБЛАСТ ЯМБОЛ ПРЕЗ 2015 ГОДИНА

### 1. Преки чуждестранни инвестиции

По окончателни данни преките чуждестранни инвестиции (ПЧИ) в нефинансовия сектор на област Ямбол към 31.12.2015 г. възлизат на 79.0 млн. евро, което е с 36.0% повече в сравнение с 2014 година.

През 2015 г. най-голяма е стойността на направените преки чуждестранни инвестиции в промишлеността - 58.9 млн. евро, и в сектора на услугите (търговия, ремонт на автомобили и мотоциклети, транспорт, складиране и пощи, хотелиерство и ресторантьорство) – 10.4 млн. евро. Тези две дейности заедно формират 87.7% от общия обем на ПЧИ, а относителният им дял нараства общо с 12.7 пункта спрямо предходната година. В сектор „Операции с недвижими имоти“ преките чуждестранни инвестиции са 7.8 млн. евро, или с 39.0% по-малко в сравнение с 2014 година.

**Фиг. 1. Структура на преките чуждестранни инвестиции в предприятията от нефинансовия сектор по икономически дейности в област Ямбол към 31.12.2015 година**



**Икономически дейности по сектори (КИД-2008):**

**В, С, D, E** - Добивна, преработваща и друга промишленост; доставяне на води; канализационни услуги, управление на отпадъци и възстановяване

**G, H, I** - Търговия; ремонт на автомобили и мотоциклети; транспорт, складиране и пощи; хотелиерство и ресторантьорство

**L** - Операции с недвижими имоти

**M, N** - Професионални дейности и научни изследвания; административни и спомагателни дейности

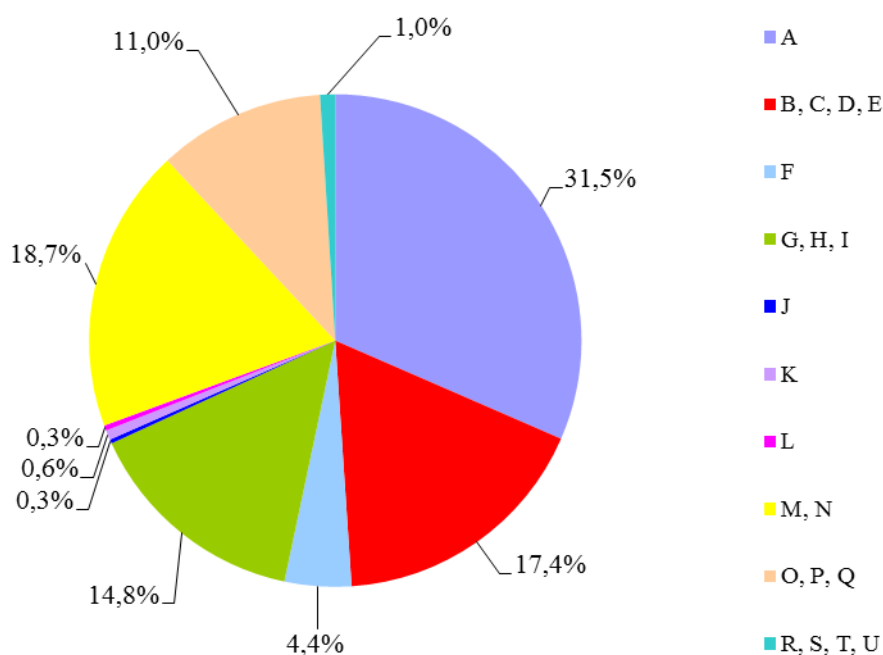
**A, F, J, P, Q, R, S** - Селско, горско и рибно стопанство; Строителство; Създаване и разпространение на информация и творчески продукти; далекосъобщения; Образование; Хуманно здравеопазване и хуманна работа; Култура, спорт и развлечения; Други дейности

## 2. Разходи за придобиване на дълготрайни материални активи

По окончателни данни през 2015 г. разходите за придобиване на дълготрайни материални активи (ДМА) са 268.5 млн. лв. и в сравнение с предходната година нарастват с 21.9%.

Най-голям обем инвестиции в ДМА са вложени в сектор „Селско, горско и рибно стопанство“ – 84.6 млн. лв., или 31.5% от общия обем на направените инвестиции през годината. Спрямо 2014 г. разходите за придобиване на ДМА в сектора нарастват с 32.9%. На второ място е сектор „Професионални дейности и научни изследвания; административни и спомагателни дейности“ с 50.1 млн. лв., или 18.7% от общия обем направени инвестиции. Разходите за ДМА в промишления сектор са 46.8 млн. лв. и са с 28.2% по-малко в сравнение с 2014 година.

**Фиг. 2. Структура на разходите за придобиване на дълготрайни материални активи по икономически дейности в област Ямбол през 2015 година**



### Икономически дейности по сектори (КИД-2008):

**A** - Селско, горско и рибно стопанство

**B, C, D, E** - Добивна, преработваща и друга промишленост; доставяне на води; канализационни услуги, управление на отпадъци и възстановяване

**F** - Строителство

**G, H, I** - Търговия; ремонт на автомобили и мотоциклети; транспорт, складиране и пощи; хотелиерство и ресторантьорство

**J** - Създаване и разпространение на информация и творчески продукти; далекосъобщения

**K** - Финансови и застрахователни дейности

**L** - Операции с недвижими имоти

**M, N** - Професионални дейности и научни изследвания; административни и спомагателни дейности

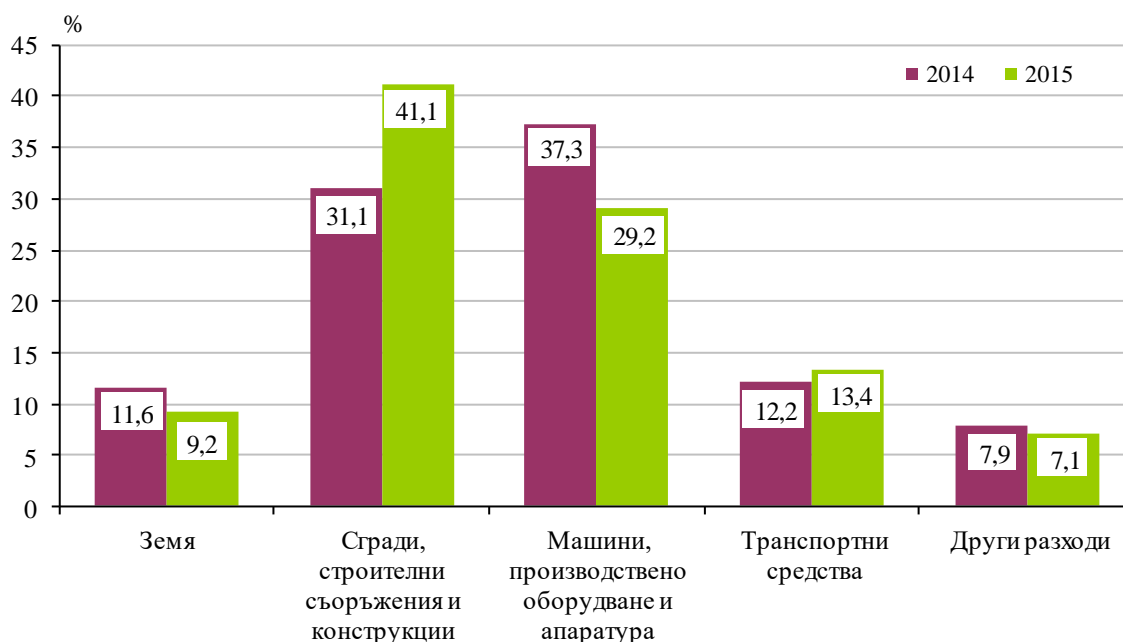
**O, P, Q** - Държавно управление; образование; хуманно здравеопазване и социална дейност

**R, S, T, U** - Други услуги



Регистрирана е промяна и в структурата на извършените разходи за придобиване на дълготрайни материални активи в област Ямбол през 2015 г. по видове. С най-голям относителен дял са направените инвестиции за сгради, строителни съоръжения и конструкции - 41.1%, като спрямо 2014 г. дялът им нараства с 10.0 пункта, както и на разходите за транспортни средства - с 1.2 пункта. Същевременно се наблюдава намаление на относителния дял на вложените средства за машини, производствено оборудване и апаратура - с 8.1 пункта, за закупуване на земя - с 2.4 пункта и за други разходи - с 0.8 пункта.

**Фиг. 3. Структура на разходите за придобиване на дълготрайни материални активи по видове в област Ямбол през 2014 и 2015 година**



### Методологични бележки

**Чуждестранна пряка инвестиция** е всяко вложение, което включва дългосрочни отношения, отразяващи дълготрайния интерес на резидент на чуждестранна икономика (чуждестранен пряк инвеститор) в предприятие - резидент на българската икономика (инвестиционно предприятие). Пряката инвестиция включва както първоначалната трансакция между двата субекта, така и всички последващи трансакции между тях.

**Обемът на чуждестранната пряка инвестиция** в инвестиционното предприятие се определя като сума от:

- чуждестранното участие в собствения капитал на предприятието;
- плюс размера на непогасената към 31.12. на отчетната година част от главницата по дългосрочни и краткосрочни заеми и търговски кредити, отпуснати от чуждестранния инвеститор на инвестиционното предприятие;
- минус размера на неизплатената към 31.12. на отчетната година част от главницата по дългосрочни и краткосрочни заеми и търговски кредити, отпуснати на чуждестранния инвеститор от инвестиционното предприятие.

**Разходите за придобиване на ДМА** през отчетния период включват фактически извършените разходи за закупуване на земя и за изграждане на сгради, строителни съоръжения и конструкции чрез възлагане и по стопански начин, за доставка и монтаж на ДМА, за закупуване на машини, съоръжения, оборудване и транспортни средства, за геоложки и хидроложки проучвания, за проучвателни и проектантски работи, обслужващи строителството, и други разходи, свързани с придобиването на ДМА.

В обема на разходите за придобиване на ДМА не се включват текущите разходи по поддържане на наличните ДМА.

Повече информация и данни за чуждестранни преки инвестиции и разходи за придобиване на ДМА могат да бъдат намерени на интернет страницата на НСИ на следния линк: <http://www.nsi.bg/Инвестиции>.