

## ДОХОДИ, РАЗХОДИ И ПОТРЕБЛЕНИЕ НА ДОМАКИНСТВОТА В ОБЛАСТ СМОЛЯН ПРЕЗ 2015 ГОДИНА

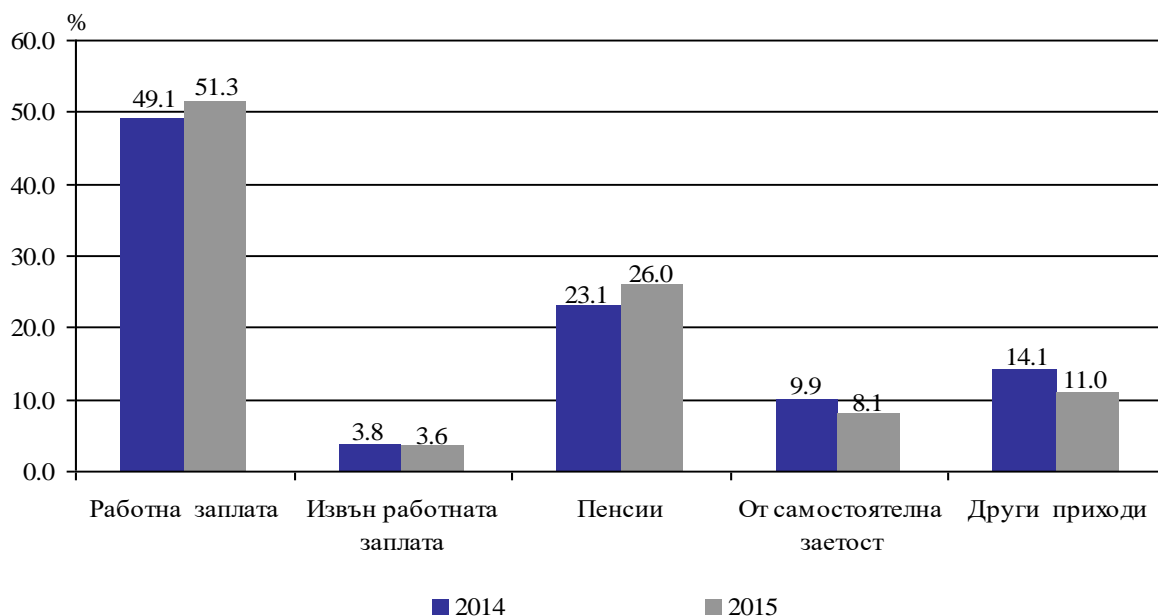
### Доходи на домакинствата

През 2015 г. средният годишен общ доход на лице от домакинство в област Смолян е 5 419 лв., което е с 2.0% повече спрямо 2014 година.

Работната заплата продължава да бъде основен източник на доход на домакинствата - през 2015 г. тя формира 51.3% от общия доход на домакинствата, а през 2014 г. - 49.1%.

През 2015 г. пенсиите, както и в предходната година, са втория по значимост източник на доходи за домакинствата в областта. Те формират 26.0% от общия доход на домакинствата, докато през 2014 г. техният дял е 23.1%. Общо социалните трансфери (пенсии, семейни добавки за деца, социални помощи, стипендии и обезщетения при безработица) формират 31.2% от общия годишен доход на лице от домакинство през 2015 г., а през 2014 г. този дял е 30.2%.

**Фиг. 1 Структура на общия доход на домакинствата по източници на доходи в област Смолян през 2015 година**



### Разходи на домакинствата

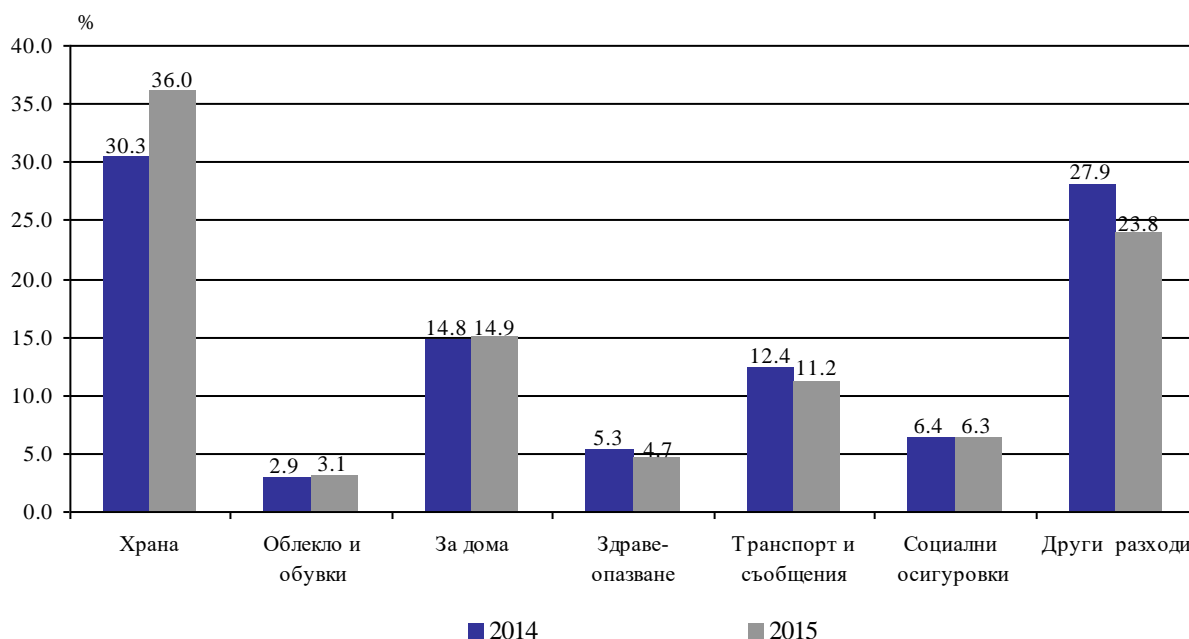
През 2015 година домакинствата в областта са изразходвали 4 881 лв. средно на лице, което е с 4.8% по-малко от 2014 година.

Намаляват разходите за жилищно обзавеждане и поддържане на дома с 23.8% спрямо 2014 година. Намаление се наблюдава и при разходите за здравеопазване (с 15.1%), за транспорт (с 19.8%), и за свободно време, културен отдих и образование (с 32.2%).

За храна са изразходвани 1 756 лв. средно на лице от домакинство. Относителният дял на разходите за храна от общия разход се увеличава от 30.3% през 2014 г. на 36.0% през 2015 година.

Увеличават се разходите за алкохолни напитки и тютюневи изделия с 36.0% за жилища, вода, електроенергия и горива с 3.7% спрямо 2014 година. Делът на разходите за съобщения е 3.9%, за облекло и обувки е 3.1%.

**Фиг. 2 Структура на общия разход на домакинствата по групи разходи в област Смолян през 2015 година**



### Потребление на домакинствата

Област Смолян е на първо място в страната по фактическото потребление на кисело мляко (62.4 кг) и картофи (65.0 кг) на лице от домакинство през 2015 г. В сравнение със средните количества за страната потреблението на кисело мляко е със 141.9% в повече, а потреблението на картофи - със 131.3%.

Над средното за страната е потреблението на хляб и тестени изделия, ориз, яйца, олио, захар, плодове, зеленчукови консерви. По-малко от средното за страната е потреблението на месо, риба и рибни продукти, прясно мляко, сирене, алкохолни и безалкохолни напитки.

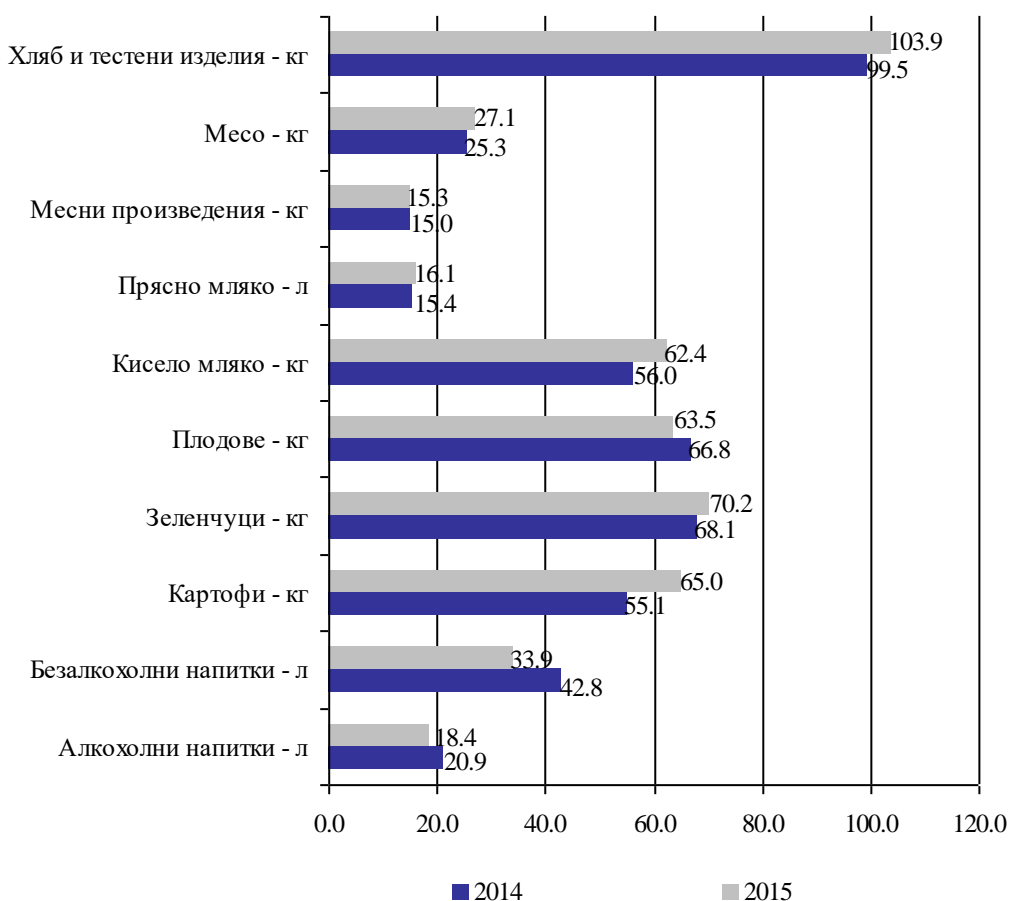


Сравнението на данните за потреблението на домакинствата в областта с предходната година показва намаление на консумацията на безалкохолни напитки, плодове, захар, алкохолни напитки, шоколадови изделия и други.

Повишава се консумацията на хляб и тестени изделия, кисело мляко, картофи, яйца, зеленчуци, месо, олио, зеленчукови консерви, сирене, прясно мляко, риба и рибни продукти и други.

Увеличава се потреблението на цигари от 498 броя на лице през 2014 г. на 716 броя през 2015 година.

**Фиг. 3 Потребление на основни хранителни продукти средно на лице от домакинство в област Смолян през 2015 година**



### Методологични бележки

Данните са получени от **тримесечното** наблюдение на домакинските бюджети. Наблюдението е репрезентативно, като се използва случайна извадка от домакинства.

**Обикновено домакинство** образуват две или повече лица, които живеят в едно жилище или в част от жилище, хранят се заедно и имат общ бюджет, независимо от това дали имат роднински връзки помежду си. Домакинство е и едно лице, което живее самостоятелно, храни се отделно и има свой отделен бюджет.

Колективните домакинства не са обект на изучаване на домакинските бюджети.

Основните показатели за доходите, разходите и потреблението се оценяват **тримесечно и годишно** и се представят под формата на средни величини и относителни дялове.

**Доходите** на домакинствата в пари и натура включват доходите на всички членове на домакинството от: работна заплата, пенсии, самостоятелна заетост, обезщетения за безработни, социални помощи и други. Включват се и други доходи, общи за домакинството, като регулярните или еднократните трансфери от други домакинства и продажбите на имущество.

**Разходите** на домакинствата включват разходите за храна, напитки, тютюневи изделия, жилище (вода, електроенергия, отопление, обзавеждане и поддържане), транспорт, съобщения, здравеопазване, данъци, социални осигуровки и други.

**Потреблението** средно на лице от домакинство представлява количествата консумирани хранителни продукти и напитки при домашни условия и не включва консумацията в заведения за обществено хранене.

Подробна информация за наблюдението на домакинските бюджети и резултатите от него е публикувана на интернет страницата на НСИ - [www.nsi.bg](http://www.nsi.bg) в рубриката „Доходи и разходи на домакинствата”.