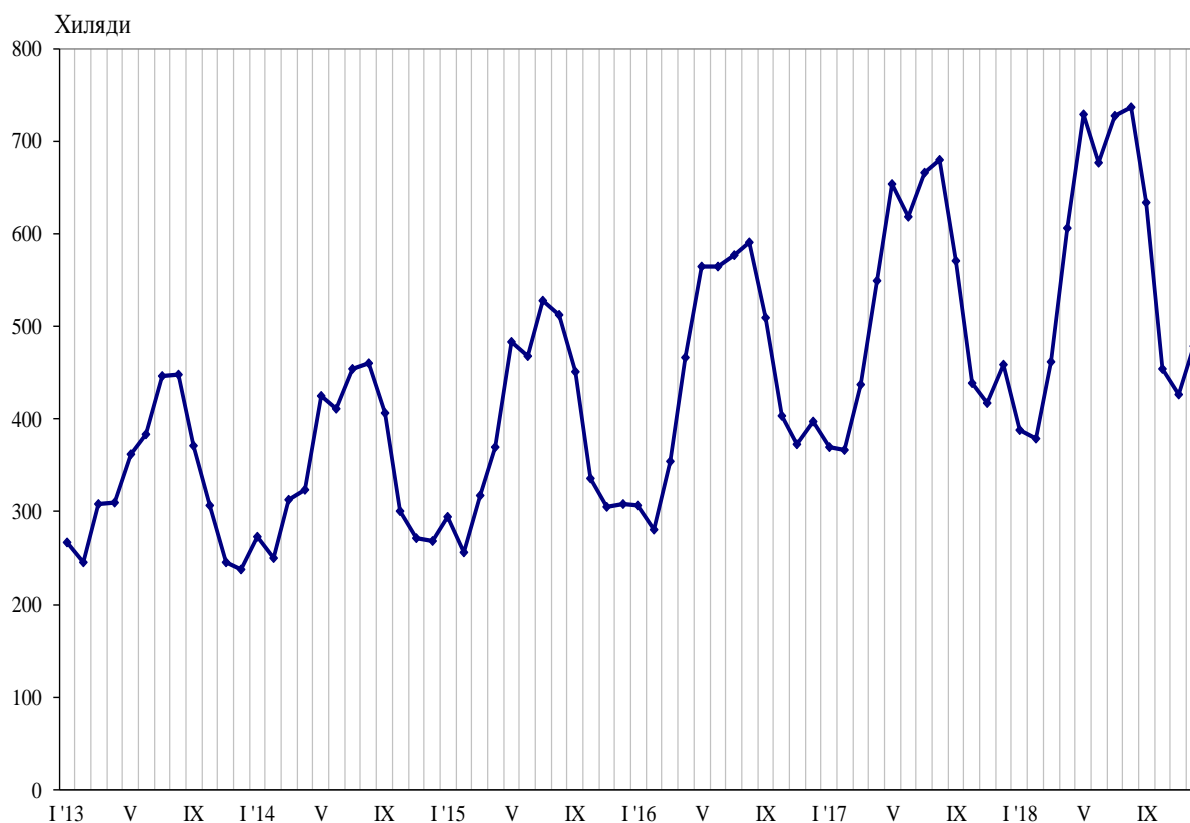




ПЪТУВАНИЯ НА БЪЛГАРИ В ЧУЖБИНА И ПОСЕЩЕНИЯ НА ЧУЖДЕНЦИ В БЪЛГАРИЯ ПРЕЗ ДЕКЕМВРИ 2018 ГОДИНА

Пътуванията на български граждани в чужбина през декември 2018 г. са 478.4 хил. (табл. 1 от приложението), или с 4.2% над регистрираните през декември 2017 година (фиг. 1). Увеличение на пътуванията на български граждани в сравнение със същия месец на предходната година е отчетено към: Сърбия - с 10.0%, Турция - с 8.6%, бившата югославска република Македония - със 7.8%, Румъния - с 6.2%, Германия - с 5.3%, Гърция - с 2.5%, и други. Същевременно намаляват пътуванията на български граждани към: Нидерландия - с 14.3%, Словения - с 5.4%, Франция - с 4.4%, и други.

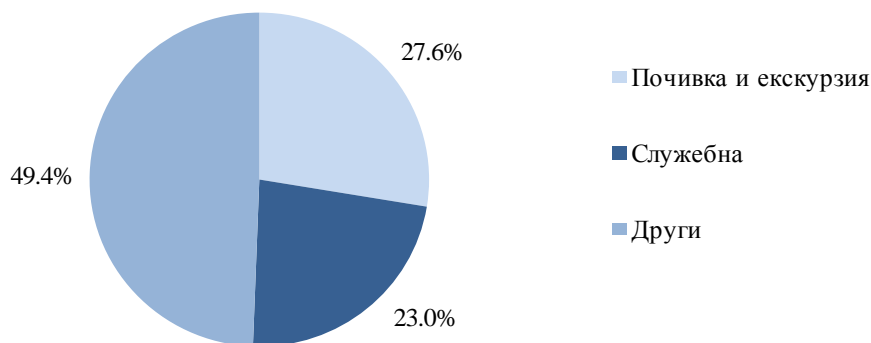
Фиг. 1. Пътувания на български граждани в чужбина по месеци



В сравнение с декември 2017 г. е регистрирано увеличение при всички наблюдавани цели: с други цели - с 4.8%, с цел почивка и екскурзия - с 4.2%, и със служебна цел - с 2.9%. Най-голям относителен дял от общия брой пътувания на български граждани в чужбина през декември 2018 г. формират пътуванията с други цели (гостуване, обучение, посещение на културни и спортни мероприятия) - 49.4%, следвани от пътуванията с цел почивка и екскурзия - 27.6%, и пътуванията със служебна цел - 23.0% (фиг. 2).

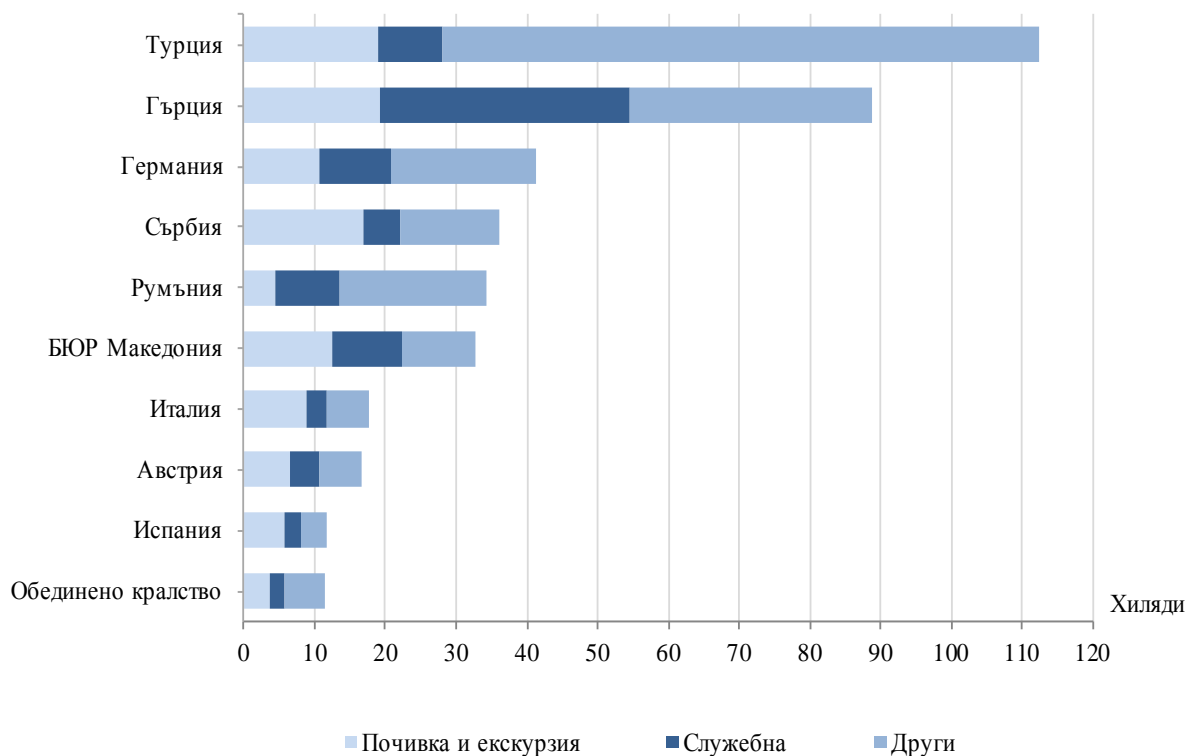


Фиг. 2. Структура на пътуванията на български граждани в чужбина по цел през декември 2018 година



През декември 2018 г. най-голям брой пътувания на български граждани са осъществени към: Турция - 112.2 хил., Гърция - 88.8 хил., Германия - 41.2 хил., Сърбия - 36.1 хил., Румъния - 34.2 хил., бившата югославска република Македония - 32.8 хил., Италия - 17.6 хил., Австрия - 16.6 хил., Испания - 11.6 хил., Обединеното кралство - 11.4 хиляди (фиг. 3).

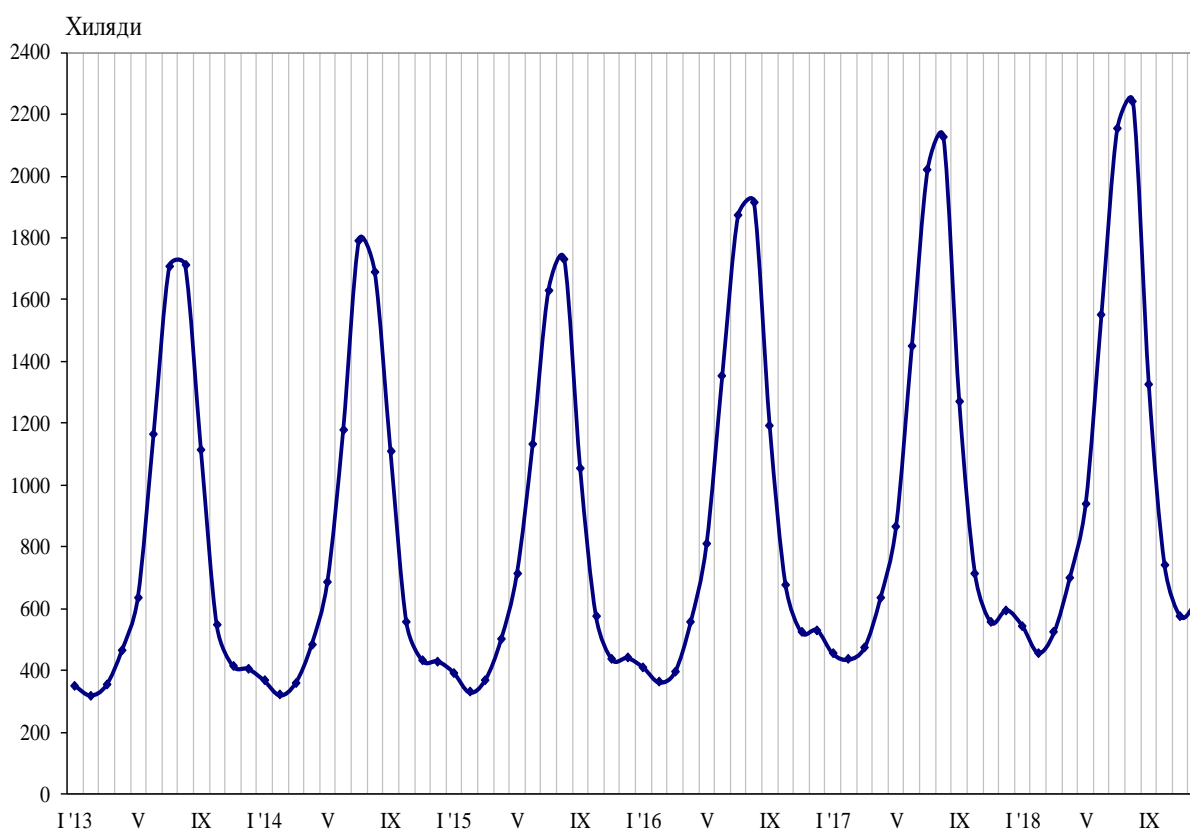
Фиг. 3. Най-посещавани страни от български граждани по цел на пътуването през декември 2018 година





През декември 2018 г. **посещенията на чужденци в България** са 619.9 хил. (табл. 2 от приложението), или с 4.0% повече в сравнение с декември 2017 година (фиг. 4). Регистрирано е увеличение при всички наблюдавани цели: с цел почивка и екскурзия - с 4.8%, с други цели (вкл. гостувания и транзитни преминавания) - с 3.8%, и със служебна цел - с 2.9%. Транзитните преминавания през страната са 29.2% (181.1 хил.) от всички посещения на чужденци в България.

Фиг. 4. Посещения на чужденци в България по месеци



От общия брой чужденци, посетили България през декември 2018 г., делът на гражданите от Европейския съюз е 56.6%, или с 5.5% повече в сравнение със същия месец на предходната година. Увеличават се посещенията на граждани от Обединеното кралство - с 46.3%, Германия - с 14.0%, Италия - с 11.5%, Румъния - с 8.5%, Полша - със 7.2%, и други. Същевременно намаляват посещенията на граждани от Чешката република - с 12.6%, Австрия - с 4.7%, Гърция - с 3.0%, Белгия - с 2.9%, и други.

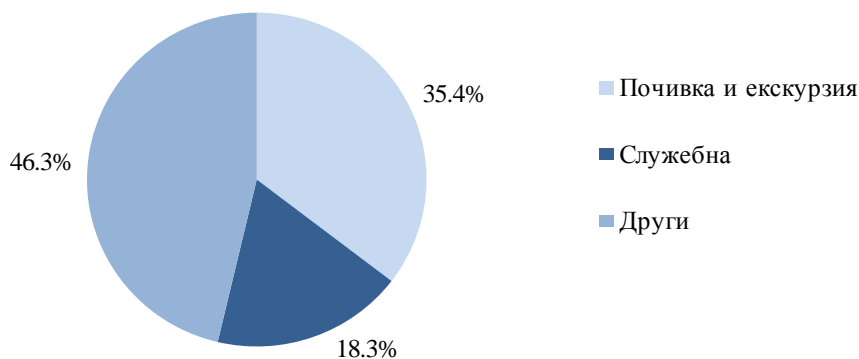
Увеличават се и посещенията на граждани от групата „Други европейски страни“¹ - с 1.6%, като най-голям е ръстът на посещенията на граждани от Сърбия - с 6.4%.

През декември 2018 г. преобладава делът на посещенията с други цели - 46.3%, следвани от посещенията с цел почивка и екскурзия - 35.4%, и със служебна цел - 18.3% (фиг. 5).

¹ Включва страните в Европа извън Европейския съюз.

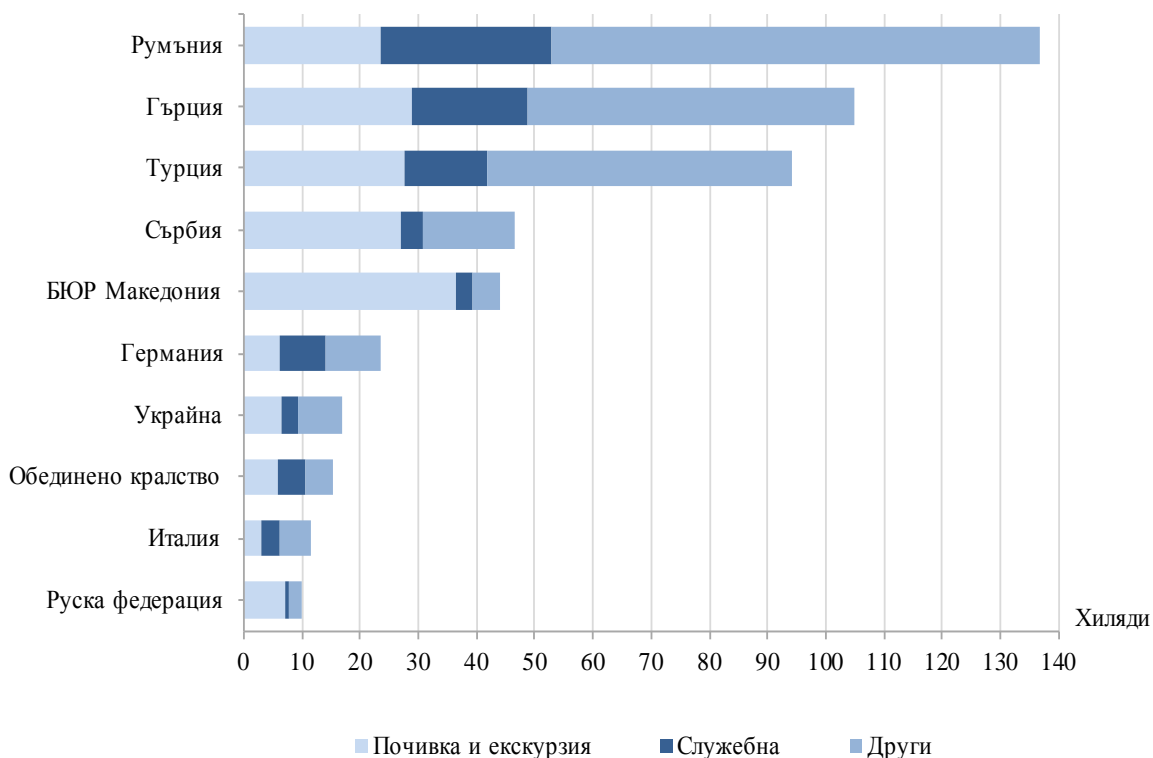


Фиг. 5. Структура на посещенията на чужди граждани в България по цел през декември 2018 година



Най-много посещения в България през декември 2018 г. са реализирали гражданите от: Румъния - 136.8 хил., Гърция - 105.0 хил., Турция - 94.4 хил., Сърбия - 46.7 хил., бившата югославска република Македония - 44.1 хил., Германия - 23.3 хил., Украйна - 16.8 хил., Обединеното кралство - 15.3 хил., Италия - 11.4 хил., Руската федерация - 10.0 хиляди (фиг. 6).

Фиг. 6. Най-много посещения в България по страни и цел през декември 2018 година





Методологични бележки

При наблюдението и разработката на данните за туризма Националният статистически институт (НСИ) е възприел дефинициите, препоръчани от Световната организация по туризъм и Методологическото ръководство на Евростат. Съгласно тези дефиниции **международен турист** е всеки посетител, пристигащ в друга страна, която не е страната на неговото постоянно местоживееие, за не повече от една година, и чиято основна цел не е извършване на дейност срещу заплащане в посетеното място.

Целите на посещение в дадена страна могат да бъдат:

- екскурзия, почивка или развлечения (посещения на културни или исторически забележителности, спортни мероприятия и др.);
- гостуване (при близки или познати);
- служебна цел (командировки, участие в конференции, конгреси и симпозиуми и др.);
- други (образование, лечение и др.).

Статистическите данни за пътуванията на българи в чужбина и посещенията на чужденци в България са получени на базата на месечна информация от Министерството на вътрешните работи (МВР) и извадково изследване на НСИ сред преминаващите български и чужди граждани през граничните пунктове на страната.

Данните за броя на пътуванията на граждани от Европейския съюз представляват оценки на базата на информация от МВР и летищните власти. Данните за влезлите в страната граждани на „трети страни“ са получени директно от МВР. Данните за целите на пътуванията са получени въз основа на регулярно провежданото от НСИ месечно извадково изследване сред преминаващите български и чужди граждани през граничните пунктове на страната.



Приложение

Таблица 1

Пътувания на български граждани в чужбина по цел на пътуването и страни през декември 2018 година

(Брой)

Страни	Общо	Цел на пътуването		
		почивка и екскурзия	служебна	други
Общо	478373	131928	110043	236402
Европейски съюз	282354	78898	81250	122206
Австрия	16632	6552	3960	6120
Белгия	10038	3598	2362	4078
Германия	41233	10640	10308	20285
Гърция	88783	19210	35306	34267
Дания	2050	573	473	1004
Ирландия	952	521	-	431
Испания	11620	5578	2506	3536
Италия	17573	8946	2876	5751
Кипър	698	564	134	-
Малта	541	439	102	-
Нидерландия	4915	1434	819	2662
Обединено кралство	11397	3590	2185	5622
Полша	5765	2020	2745	1000
Португалия	718	348	136	234
Румъния	34218	4335	9212	20671
Словакия	3292	1463	581	1248
Словения	4045	957	311	2777
Унгария	8698	2561	2372	3765
Финландия	745	107	129	509
Франция	5465	1879	1532	2054
Хърватия	2010	627	402	981
Чешка република	6081	2527	1216	2338
Швеция	2795	227	559	2009
Други страни от ЕС	2090	202	1024	864
Други европейски страни	186771	49742	25864	111165
Бивша югославска република				
Македония	32832	12400	9944	10488
Норвегия	607	107	298	202
Руска федерация	2649	442	758	1449
Сърбия	36059	16902	5127	14030
Турция	112204	18863	9086	84255
Украйна	1226	334	390	502
Швейцария	1194	694	261	239
Други страни	1517	416	466	635
Израел	858	323	249	286
Канада	192	-	77	115
САЩ	467	93	140	234
Останали страни	7731	2872	2463	2396



Таблица 2

Посещения на чужденци в България по цел на пътуването и страни през декември 2018 година

Страни	Общо	Цел на пътуването		
		почивка и екскурзия	служебна	други
Общо	619881	219071	113596	287214
Европейски съюз	350559	84007	82655	183897
Австрия	9354	2551	2976	3827
Белгия	4390	564	488	3338
Германия	23347	6165	7782	9400
Гърция	104988	28802	20149	56037
Дания	862	118	192	552
Ирландия	1590	519	795	276
Испания	3881	1509	1725	647
Италия	11431	3100	2997	5334
Кипър	2006	669	1337	-
Малта	444	278	-	166
Нидерландия	3745	846	1329	1570
Обединено кралство	15255	5975	4612	4668
Полша	7308	3041	2955	1312
Португалия	638	187	219	232
Румъния	136761	23397	29391	83973
Словакия	4004	372	491	3141
Словения	994	166	382	446
Унгария	2934	201	782	1951
Финландия	424	137	184	103
Франция	6671	1779	1531	3361
Хърватия	2094	747	547	800
Чешка република	4482	1986	1245	1251
Швеция	1167	245	167	755
Други страни от ЕС	1789	653	379	757
Други европейски страни	213371	105169	24769	83433
Бивша югославска република				
Македония	44144	36606	2742	4796
Норвегия	377	251	-	126
Руска федерация	9954	7151	674	2129
Сърбия	46725	26971	3711	16043
Турция	94386	27630	14137	52619
Украйна	16783	6393	2903	7487
Швейцария	1002	167	602	233
Други страни	14575	12914	799	862
Израел	9669	9362	175	132
Канада	626	463	33	130
САЩ	3722	2712	456	554
Япония	558	377	135	46
Останали страни	41376	16981	5373	19022