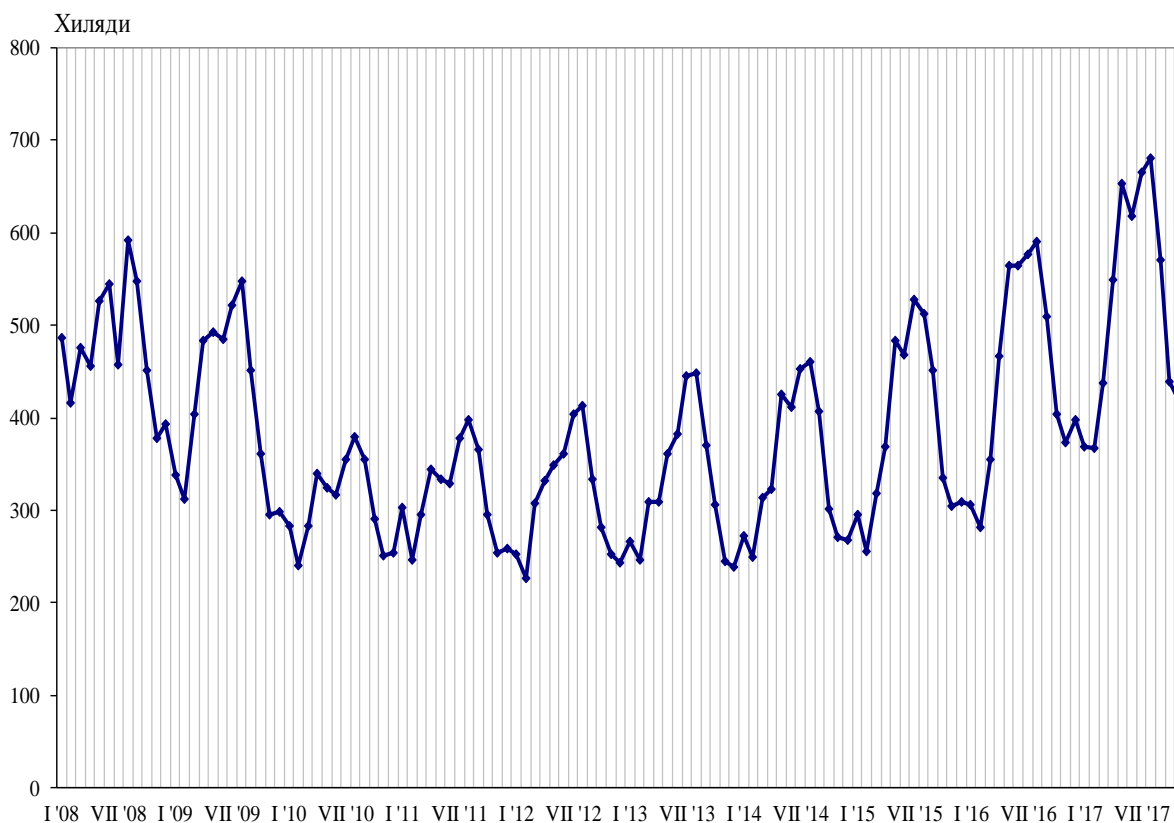




ПЪТУВАНИЯ НА БЪЛГАРИ В ЧУЖБИНА И ПОСЕЩЕНИЯ НА ЧУЖДЕНЦИ В БЪЛГАРИЯ ПРЕЗ НОЕМВРИ 2017 ГОДИНА

Пътуванията на български граждани в чужбина през ноември 2017 г. са 417.6 хил. (табл. 1 от приложението), или с 11.8% над регистрираните през ноември 2016 година (фиг. 1). Увеличение на пътуванията на български граждани в сравнение със същия месец на предходната година е отчетено към Обединеното кралство - с 22.2%, Германия - с 21.6%, Турция - с 16.0%, Сърбия - с 13.5%, Австрия - с 10.7%, Италия - с 6.2%, Испания - с 4.9%, бившата югославска република Македония - с 3.3%, и други. Същевременно намаляват пътуванията към Франция - с 5.7%, Румъния - с 4.3%, Гърция - с 0.3%, и други.

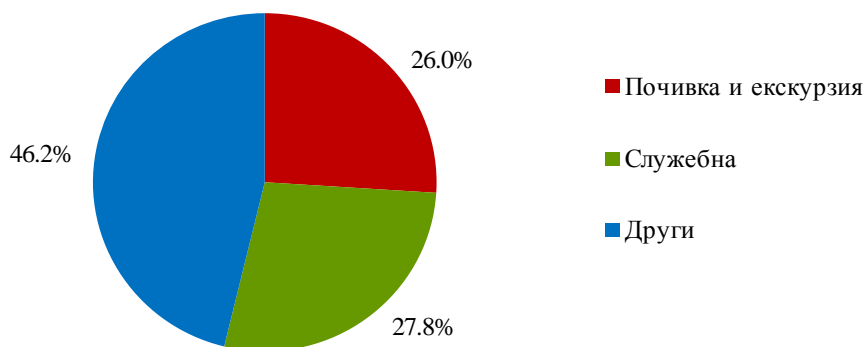
Фиг. 1. Пътувания на български граждани в чужбина по месеци



В сравнение с ноември 2016 г. е регистрирано увеличение при пътуванията по всички наблюдавани цели: със служебна цел - с 16.3%, с други цели - с 10.4%, и с цел почивка и екскурзия - с 9.8%. Най-голям относителен дял от общия брой пътувания на български граждани в чужбина през ноември 2017 г. формират пътуванията с други цели (гостуване, обучение, посещение на културни и спортни мероприятия) - 46.2%, следвани от пътуванията със служебна цел - 27.8%, и пътуванията с цел почивка и екскурзия - 26.0% (фиг. 2).

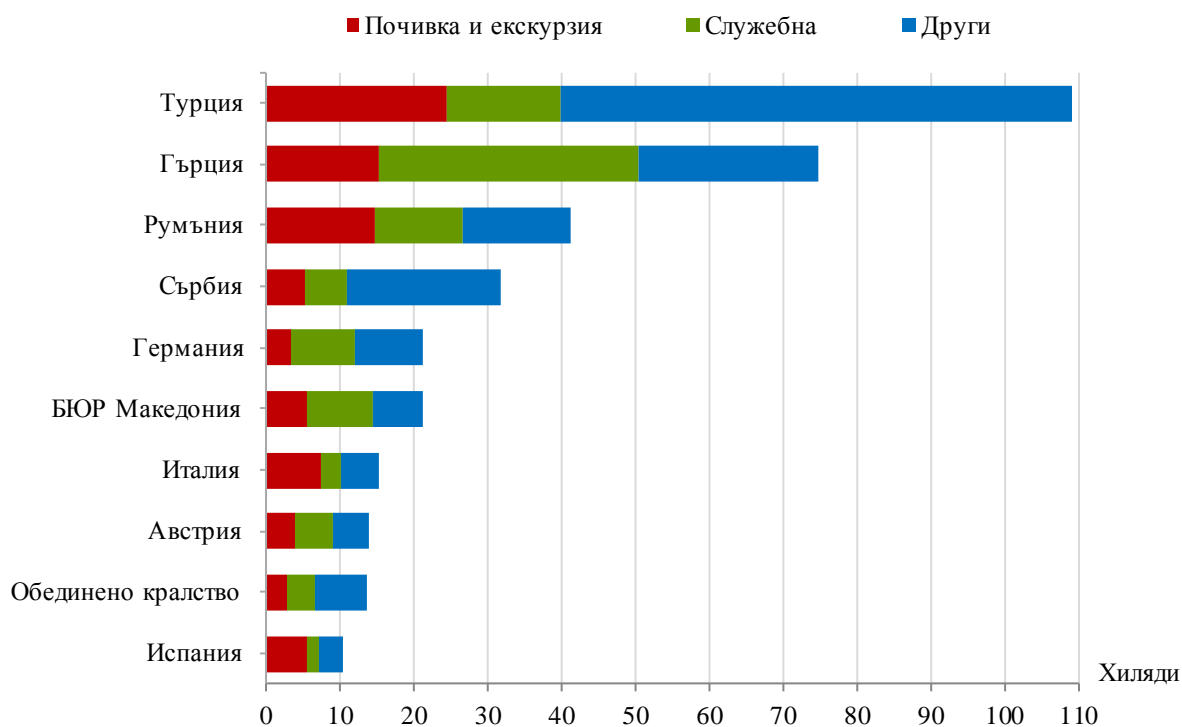


Фиг. 2. Структура на пътуванията на български граждани в чужбина по цел през ноември 2017 година



През ноември 2017 г. най-голям брой пътувания на български граждани са осъществени към: Турция - 109.1 хил., Гърция - 74.6 хил., Румъния - 41.3 хил., Сърбия - 31.9 хил., Германия - 21.2 хил., бившата югославска република Македония - 21.1 хил., Италия - 15.3 хил., Австрия - 14.0 хил., Обединеното кралство - 13.6 хил., и Испания - 10.4 хиляди (фиг. 3).

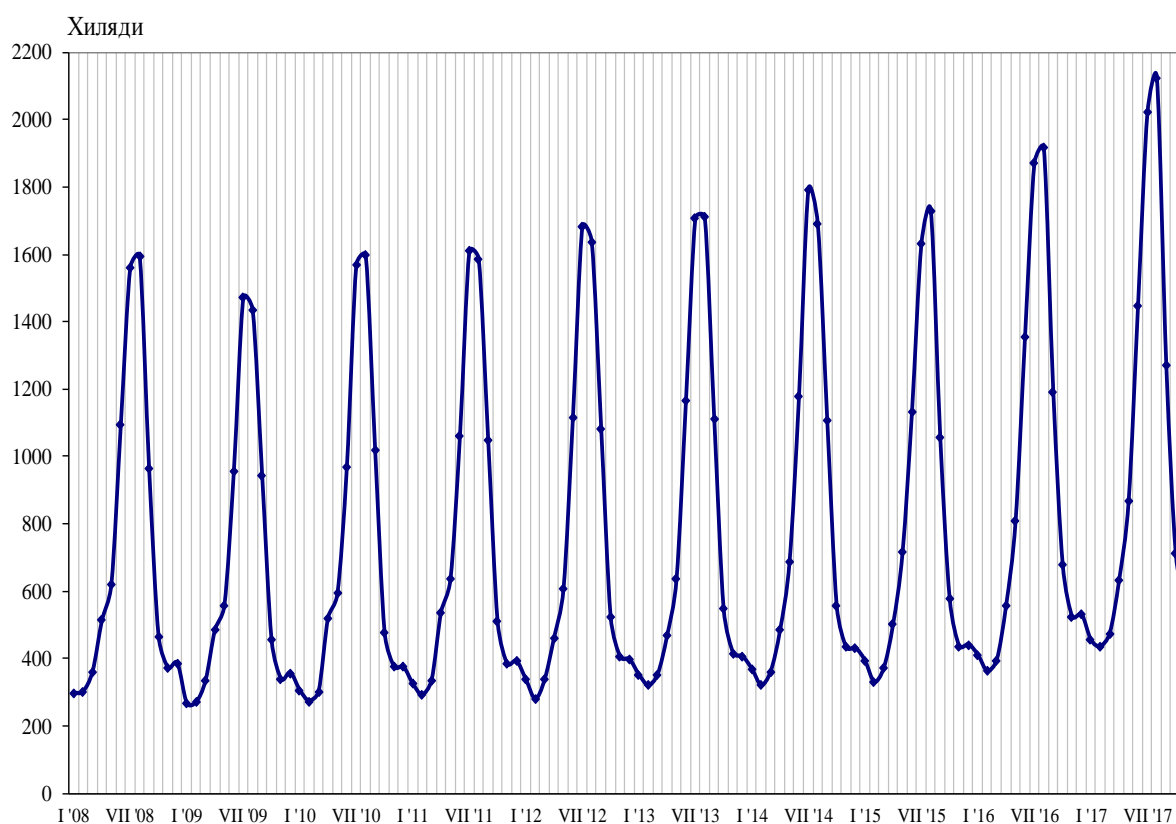
Фиг. 3. Най-посещавани страни от български граждани по цел на пътуването през ноември 2017 година





През ноември 2017 г. посещенията на чужденци в България са 556.1 хил. (табл. 2 от приложението), или с 6.1% повече в сравнение с ноември 2016 година (фиг. 4). Регистрирано е увеличение при всички наблюдавани цели: със служебна цел - с 11.5%, с цел почивка и екскурзия - с 9.8%, и с други цели (вкл. гостувания и транзитни преминавания) - с 1.3%. Транзитните преминавания през страната са 28.2% (156.6 хил.) от всички посещения на чужденци в България.

Фиг. 4. Посещения на чужденци в България по месеци



От общия брой чужденци, посетили България през ноември 2017 г., делът на гражданите от Европейския съюз е 56.0%, или с 5.0% повече в сравнение със същия месец на предходната година. Увеличават се посещенията на граждани от Полша - с 11.6%, Гърция - с 6.5%, Румъния - с 6.3%, Обединеното кралство - с 5.5%, Испания - с 0.8%, и други. Същевременно намаляват посещенията на граждани от Франция - със 7.2%, Австрия - с 4.8%, Италия - с 2.7%, Германия - с 2.3%, и други.

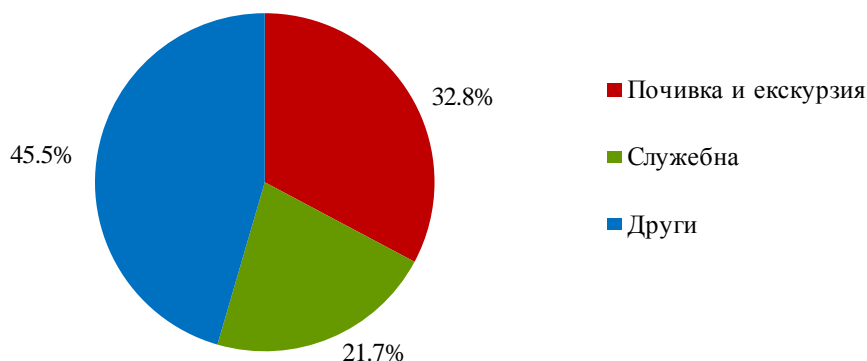
Увеличават се и посещенията на граждани от групата „Други европейски страни“¹ - с 8.3%, като най-голям е ръстът на посещенията на граждани от Сърбия - с 14.3%.

През ноември 2017 г. преобладава делът на посещенията с други цели - 45.5%, следвани от посещенията с цел почивка и екскурзия - 32.8%, и със служебна цел - 21.7% (фиг. 5).

¹ Включва страните в Европа извън Европейския съюз.

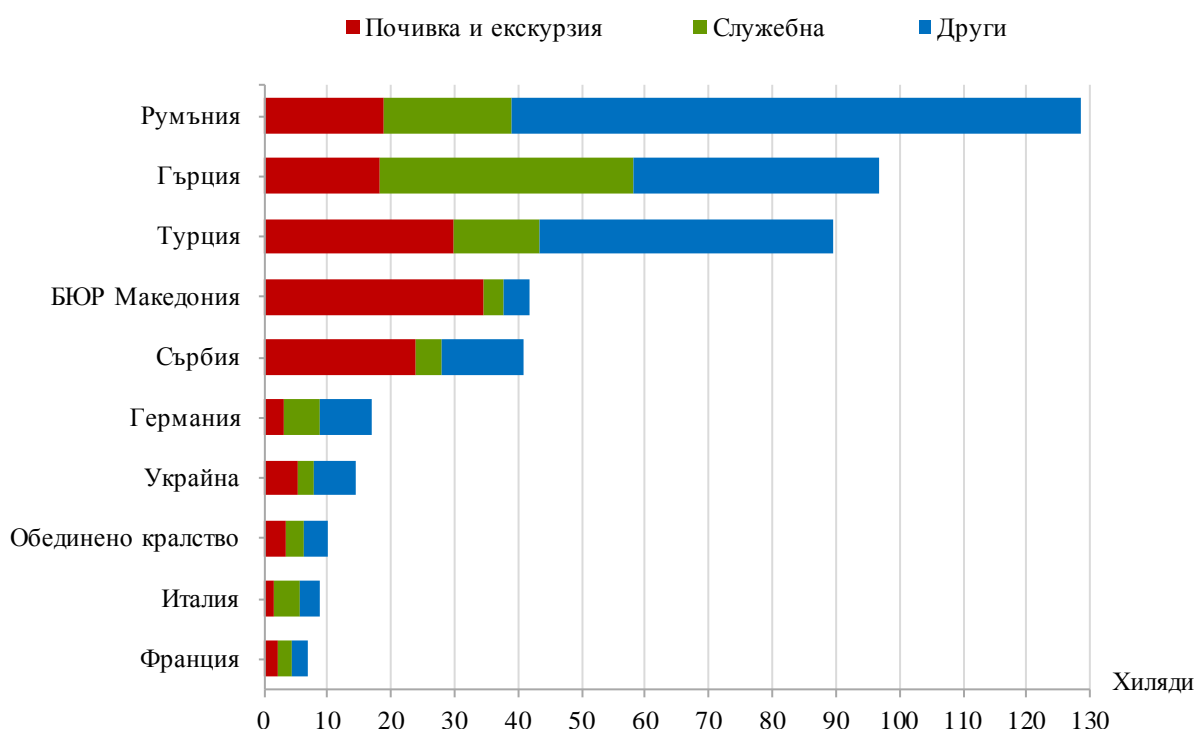


Фиг. 5. Структура на посещенията на чужди граждани в България по цел през ноември 2017 година



Най-много посещения в България през ноември 2017 г. са реализирали гражданите от: Румъния - 128.4 хил., Гърция - 96.9 хил., Турция - 89.5 хил., бившата югославска република Македония - 41.8 хил., Сърбия - 40.9 хил., Германия - 17.0 хил., Украйна - 14.6 хил., Обединеното кралство - 10.0 хил., Италия - 8.7 хил., и Франция - 6.9 хиляди (фиг. 6).

Фиг. 6. Най-много посещения в България по страни и цел през ноември 2017 година





Методологични бележки

При наблюдението и разработката на данните за туризма Националният статистически институт (НСИ) е възприел дефинициите, препоръчани от Световната организация по туризъм и Методологическото ръководство на Евростат. Съгласно тези дефиниции **международен турист** е всеки посетител, пристигащ в друга страна, която не е страната на неговото постоянно местоживееие, за не повече от една година, и чиято основна цел не е извършване на дейност срещу заплащане в посетеното място.

Целите на посещение в дадена страна могат да бъдат:

- екскурзия, почивка или развлечения (посещения на културни или исторически забележителности, спортни мероприятия и др.);
- гостуване (при близки или познати);
- служебна цел (командировки, участие в конференции, конгреси и симпозиуми и др.);
- други (образование, лечение и др.).

Статистическите данни за пътуванията на българи в чужбина и посещенията на чужденци в България са получени на базата на месечна информация от Министерството на вътрешните работи (МВР) и извадково изследване на НСИ сред преминаващите български и чужди граждани през граничните пунктове на страната.

Данните за броя на пътуванията на граждани от Европейския съюз представляват оценки на базата на информация от МВР и летищните власти. Данните за влезлите в страната граждани на „трети страни“ са получени директно от МВР. Данните за целите на пътуванията са получени въз основа на регулярно провежданото от НСИ месечно извадково изследване сред преминаващите български и чужди граждани през граничните пунктове на страната.



Приложение

Таблица 1

Пътувания на български граждани в чужбина по цел на пътуването и страни през ноември 2017 година

(Брой)

Страни	Общо	Цел на пътуването		
		почивка и екскурзия	служебна	други
Общо	417618	108598	116274	192746
Европейски съюз	232517	66588	78520	87409
Австрия	14001	3902	4980	5119
Белгия	8459	3561	1839	3059
Германия	21219	3416	8451	9352
Гърция	74609	15338	35095	24176
Дания	3419	370	600	2449
Ирландия	236	103	-	133
Испания	10417	5401	1736	3280
Италия	15251	7420	2748	5083
Кипър	616	154	128	334
Малта	1414	1414	-	-
Нидерландия	3925	1145	1308	1472
Обединено кралство	13605	2924	3714	6967
Полша	2653	507	1085	1061
Португалия	707	469	238	-
Румъния	41257	14681	11788	14788
Словакия	1079	366	283	430
Словения	943	250	199	494
Унгария	2459	847	941	671
Финландия	257	-	144	113
Франция	5319	1619	1836	1864
Хърватия	680	510	170	-
Чешка република	7680	1920	640	5120
Швеция	596	271	149	176
Други страни от ЕС	1716	-	448	1268
Други европейски страни	170392	36972	33475	99945
Бивша югославска република				
Македония	21074	5397	8968	6709
Норвегия	1188	317	871	-
Руска федерация	3862	599	1565	1698
Сърбия	31895	5248	5615	21032
Турция	109094	24493	15172	69429
Украйна	2004	186	859	959
Швейцария	1275	732	425	118
Други страни	3244	712	608	1924
Израел	1135	320	162	653
Канада	502	246	112	144
САЩ	1607	146	334	1127
Останали страни	11465	4326	3671	3468



Таблица 2

Посещения на чужденци в България по цел на пътуването и страни през ноември 2017 година

Страни	Общо	Цел на пътуването		
		почивка и екскурзия	служебна	други
Общо	556111	182383	120559	253169
Европейски съюз	311606	57632	88715	165259
Австрия	6184	853	2772	2559
Белгия	3175	476	1270	1429
Германия	17004	2985	5772	8247
Гърция	96913	18306	39842	38765
Дания	1690	676	397	617
Ирландия	1006	335	503	168
Испания	6259	1802	1628	2829
Италия	8704	1703	3879	3122
Кипър	1385	280	225	880
Малта	367	184	82	101
Нидерландия	4840	1613	1424	1803
Обединено кралство	10007	3503	2877	3627
Полша	5928	1482	2717	1729
Португалия	652	253	399	-
Румъния	128398	18772	20029	89597
Словакия	2354	291	131	1932
Словения	785	318	159	308
Унгария	2108	318	115	1675
Финландия	583	146	-	437
Франция	6885	2295	2118	2472
Хърватия	1040	208	366	466
Чешка република	2548	196	1136	1216
Швеция	1098	366	113	619
Други страни от ЕС	1693	271	761	661
Други европейски страни	194382	98343	24502	71537
Бивша югославска република				
Македония	41758	34744	3062	3952
Норвегия	325	105	-	220
Руска федерация	6418	4075	888	1455
Сърбия	40921	23903	4212	12806
Турция	89547	30040	13289	46218
Украйна	14568	5356	2389	6823
Швейцария	845	120	662	63
Други страни	12788	11360	867	561
Израел	6489	6170	202	117
Канада	740	582	85	73
САЩ	4825	4010	513	302
Япония	734	598	67	69
Останали страни	37335	15048	6475	15812