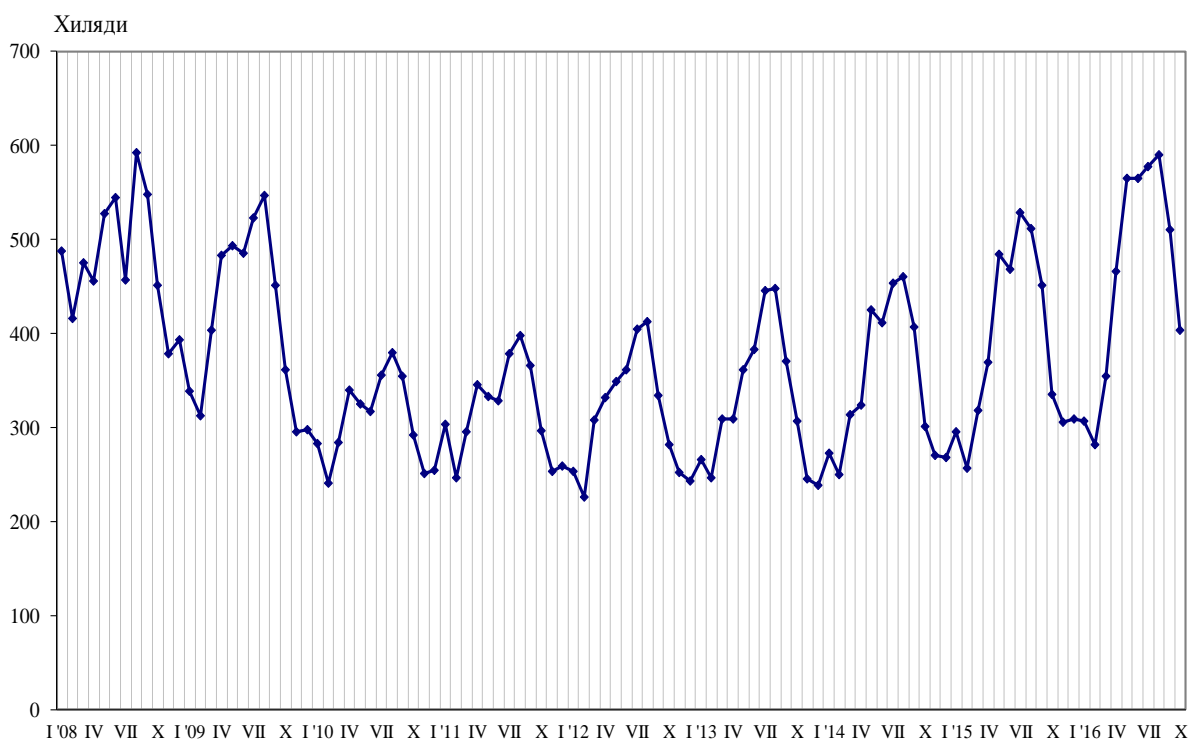




ПЪТУВАНИЯ НА БЪЛГАРИ В ЧУЖБИНА И ПОСЕЩЕНИЯ НА ЧУЖДЕНЦИ В БЪЛГАРИЯ ПРЕЗ ОКТОМВРИ 2016 ГОДИНА

Пътуванията на български граждани в чужбина през октомври 2016 г. са 404.0 хил. (табл. 1 от приложението), или с 20.4% над регистрираните през октомври 2015 година (фиг. 1). Увеличение на пътуванията на български граждани в сравнение със същия месец на предходната година е отчетено към Италия - с 51.3%, Обединеното кралство - с 50.1%, бившата югославска република Македония - с 37.4%, Сърбия - с 32.6%, Германия - с 32.3%, Австрия - с 24.0%, Франция - с 15.7%, Румъния - с 10.5%, Турция - с 9.6%, Гърция - с 5.3%, и други. Същевременно намаляват пътуванията към САЩ - с 12.1%, Унгария - със 7.5%, Израел - с 6.4%, и други.

Фиг. 1. Пътувания на български граждани в чужбина по месеци

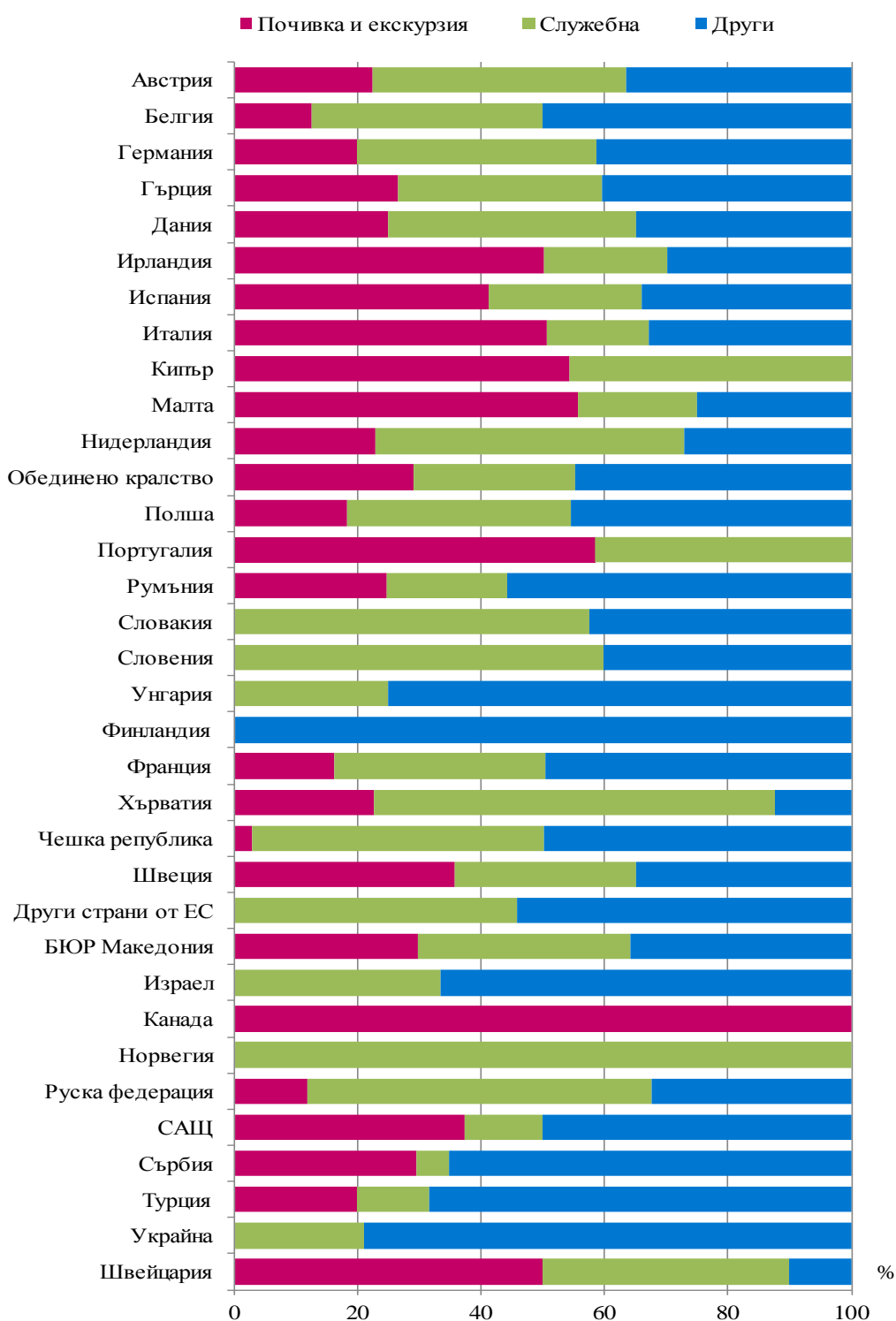


Най-голям относителен дял от общия брой пътувания на български граждани в чужбина през октомври 2016 г. формират пътуванията с други цели (гостуване, обучение, посещение на културни и спортни мероприятия) - 48.7%, следвани от пътуванията със служебна цел - 26.7%, и пътуванията с цел почивка и екскурзия - 24.6%. В сравнение с октомври 2015 г. е регистрирано увеличение при пътуванията с други цели - с 35.3%, и със служебна цел - с 20.8%, докато тези с цел почивка и екскурзия намаляват с 1.3%.

През октомври 2016 г. с други цели са били 68.4% от пътуванията към Турция. Пътуванията със служебна цел към Нидерландия са 50.0%, а тези към Италия и Испания с цел почивка и екскурзия са съответно 50.7 и 41.1% от всички реализирани пътувания на български граждани към тези страни (фиг. 2).



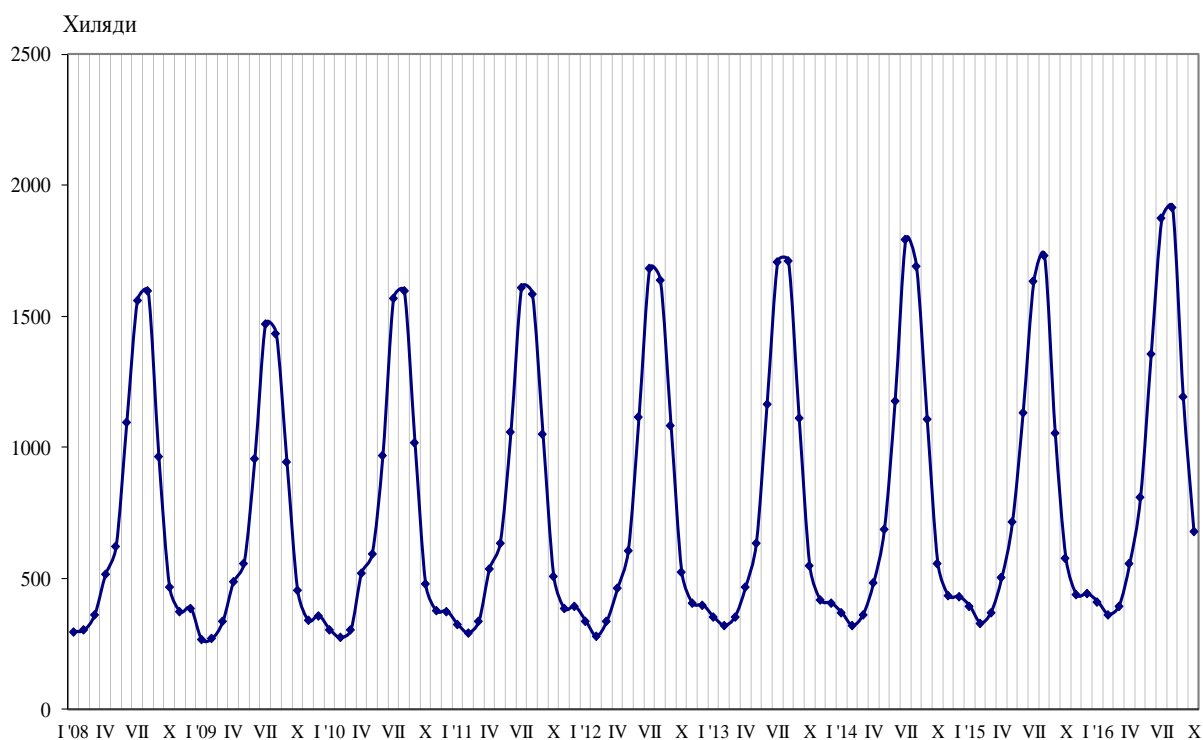
Фиг. 2. Структура на пътуванията на български граждани в чужбина по цел на пътуването и страни през октомври 2016 година





През октомври 2016 г. посещенията на чужденци в България са 678.6 хил. (табл. 2 от приложението), или със 17.6% повече в сравнение с октомври 2015 година (фиг. 3). Регистрирано е увеличение при всички наблюдавани цели: със служебна цел - с 22.9%, с цел почивка и екскурзия - с 18.7%, и с други цели - с 14.9%.

Фиг. 3. Посещения на чужденци в България по месеци



От общия брой чужденци, посетили България през октомври 2016 г., дялът на гражданите от Европейския съюз е 57.1%, или с 25.0% повече в сравнение със същия месец на предходната година. Увеличават се посещенията на граждани от почти всички наблюдавани страни: от Полша - с 55.4%, Румъния - с 29.2%, Германия - с 26.1%, Обединеното кралство - с 24.2%, Белгия - с 20.6%, Франция - с 20.2%, Гърция - с 18.5%, Чешката република - със 17.6%, Австрия - с 14.1%, Италия - с 10.2%, и други.

Увеличават се и посещенията на граждани от групата „Други европейски страни”¹ - с 6.9%, като най-голям е ръстът на посещенията на граждани от Украйна - с 15.0%.

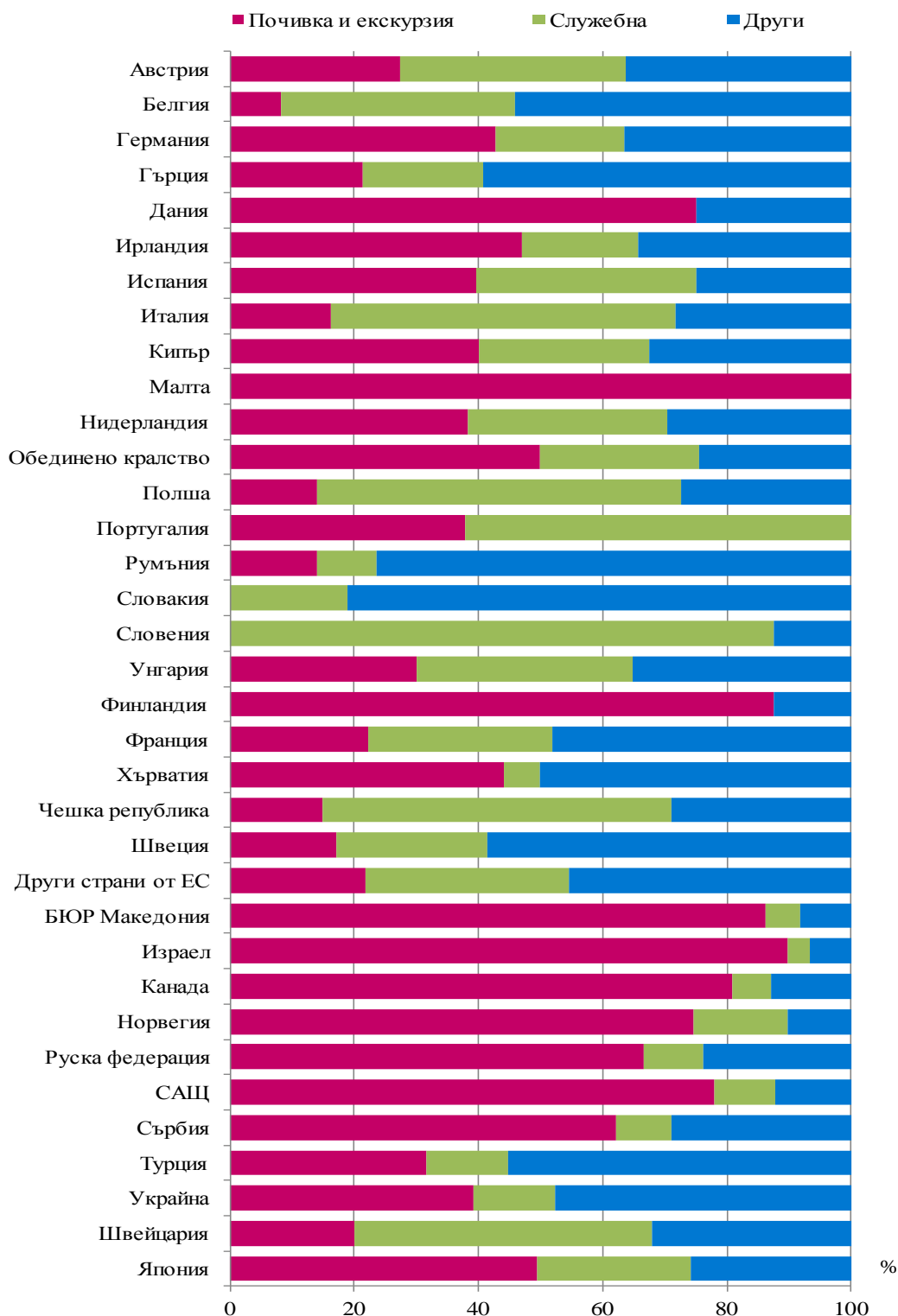
През октомври 2016 г. преобладава дялът на посещенията с други цели (вкл. гостувания и транзитни преминавания) - 46.8%, следвани от посещенията с цел почивка и екскурзия - 35.7%, и със служебна цел - 17.5%.

Посещенията с цел почивка и екскурзия формират 89.7% от всички посещения на граждани от Израел и 86.3% - от бившата югославска република Македония. Служебните пътувания са 58.6% от всички посещения на граждани от Полша и 55.5% - от Италия, а с други цели са 76.4% от посещенията на граждани от Румъния и 59.3% - от Гърция (фиг. 4).

¹ Включва страните в Европа извън Европейския съюз.



Фиг. 4. Структура на посещенията на чужденци в България по цел и страни през октомври 2016 година





Методологични бележки

При наблюдението и разработката на данните за туризма Националният статистически институт (НСИ) е възприел дефинициите, препоръчани от Световната организация по туризъм и Методологическото ръководство на Евростат. Съгласно тези дефиниции **международен турист** е всеки посетител, пристигащ в друга страна, която не е страната на неговото постоянно местоживеене, поне за 24 часа, но за не повече от една година, и чиято основна цел не е извършване на дейност срещу заплащане.

Целите на посещение в дадена страна могат да бъдат:

- екскурзия, почивка или развлечения (посещения на културни или исторически забележителности, спортни мероприятия и др.);
- гостуване (при близки или познати);
- служебна цел (командировки, участие в конференции, конгреси и симпозиуми и др.);
- други (образование, лечение и др.).

Статистическите данни за пътуванията на българи в чужбина и посещенията на чужденци в България са получени на базата на месечна информация от Министерството на вътрешните работи (МВР) и извадково изследване на НСИ сред преминаващите български и чужди граждани през граничните пунктове на страната.

Данните за броя на пътуванията на граждани от Европейския съюз представляват оценки на базата на информация от МВР и летищните власти. Данните за влезлите в страната граждани на „трети страни“ са получени директно от МВР. Данните за целите на пътуванията са получени въз основа на регулярно провежданото от НСИ месечно извадково изследване сред преминаващите български и чужди граждани през граничните пунктове на страната.



Приложение

Таблица 1

Пътувания на български граждани в чужбина по цел на пътуването и страни през октомври 2016 година

(Брой)

Страни	Общо	Цел на пътуването		
		почивка и екскурзия	служебна	други
Общо	404000	99578	107738	196684
Европейски съюз	252802	64224	81815	106763
Австрия	11646	2607	4781	4258
Белгия	5803	725	2176	2902
Германия	24428	4871	9456	10101
Гърция	102467	27148	33830	41489
Дания	3370	842	1347	1181
Ирландия	1011	508	202	301
Испания	9678	3982	2419	3277
Италия	12800	6494	2101	4205
Кипър	489	265	224	-
Малта	689	383	134	172
Нидерландия	4737	1087	2368	1282
Обединено кралство	14965	4332	3938	6695
Полша	3824	695	1390	1739
Португалия	940	549	391	-
Румъния	29044	7167	5658	16219
Словакия	2364	-	1360	1004
Словения	2168	-	1299	869
Унгария	2740	-	684	2056
Финландия	146	-	-	146
Франция	10050	1615	3461	4974
Хърватия	1861	422	1208	231
Чешка република	5896	176	2780	2940
Швеция	999	356	293	350
Други страни от ЕС	687	-	315	372
Други европейски страни	142301	33085	22433	86783
Бивша югославска република				
Македония	24034	7135	8261	8638
Норвегия	579	-	579	-
Руска федерация	2428	286	1357	785
Сърбия	26701	7877	1424	17400
Турция	86409	17203	10139	59067
Украйна	982	-	206	776
Швейцария	1168	584	467	117
Други страни	3508	826	762	1920
Израел	1691	-	564	1127
Канада	233	233	-	-
САЩ	1584	593	198	793
Останали страни	5389	1443	2728	1218



Таблица 2

Посещения на чужденци в България по цел на пътуването и страни през октомври 2016 година

(Брой)

Страни	Общо	Цел на пътуването		
		почивка и екскурзия	служебна	други
Общо	678576	242439	118544	317593
Европейски съюз	387739	86810	86019	214910
Австрия	11680	3184	4262	4234
Белгия	6550	546	2456	3548
Германия	41159	17625	8483	15051
Гърция	98582	20981	19145	58456
Дания	1457	1093	-	364
Ирландия	907	427	170	310
Испания	4112	1634	1451	1027
Италия	15687	2540	8707	4440
Кипър	592	237	163	192
Малта	118	118	-	-
Нидерландия	4694	1801	1502	1391
Обединено кралство	14813	7407	3782	3624
Полша	21442	3024	12573	5845
Португалия	606	229	377	-
Румъния	134611	18798	12872	102941
Словакия	3728	-	710	3018
Словения	1257	-	1100	157
Унгария	4003	1204	1395	1404
Финландия	1409	1233	-	176
Франция	6652	1478	1971	3203
Хърватия	3654	1611	216	1827
Чешка република	6589	977	3706	1906
Швеция	1793	307	438	1048
Други страни от ЕС	1644	356	540	748
Други европейски страни	224720	119179	24101	81440
Бивша югославска република				
Македония	57380	49539	3236	4605
Норвегия	776	580	117	79
Руска федерация	9476	6308	912	2256
Сърбия	39172	24356	3477	11339
Турция	97477	30841	12834	53802
Украйна	17986	7064	2348	8574
Швейцария	2453	491	1177	785
Други страни	21481	17603	1634	2244
Израел	11246	10085	401	760
Канада	1269	1026	79	164
САЩ	7237	5636	727	874
Япония	1729	856	427	446
Останали страни	44636	18847	6790	18999