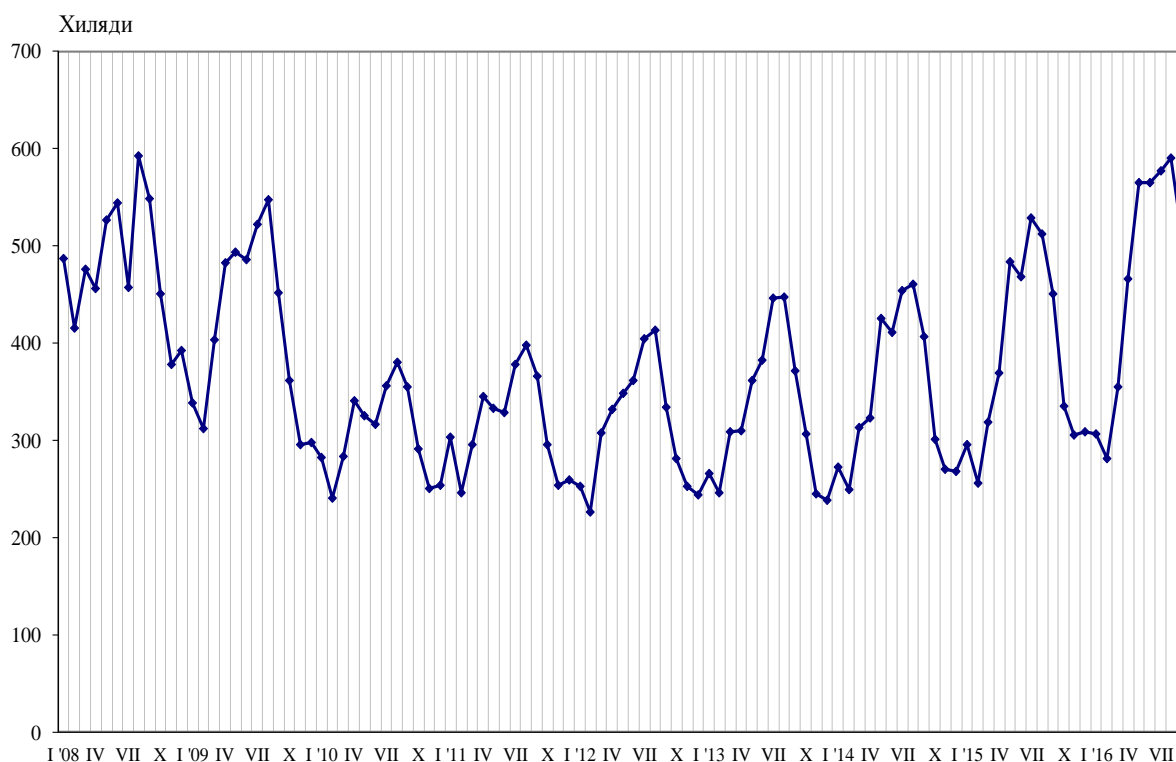




ПЪТУВАНИЯ НА БЪЛГАРИ В ЧУЖБИНА И ПОСЕЩЕНИЯ НА ЧУЖДЕНЦИ В БЪЛГАРИЯ ПРЕЗ СЕПТЕМВРИ 2016 ГОДИНА

Пътуванията на български граждани в чужбина през септември 2016 г. са 510.3 хил. (табл. 1 от приложението), или с 13.2% над регистрираните през септември 2015 година (фиг. 1). Увеличение на пътуванията на български граждани в сравнение със същия месец на предходната година е отчетено към Сърбия - със 168.4%, Чешката република - с 81.4%, Руската федерация - с 69.0%, Австрия - с 55.9%, Италия - с 48.1%, Германия - с 19.6%, Франция - с 10.7%, и други. Същевременно намаляват пътуванията към Обединеното кралство - с 6.4%, Испания - с 3.7%, бившата югославска република Македония - с 2.6%, Турция - с 2.4%, и други.

Фиг. 1. Пътувания на български граждани в чужбина по месеци

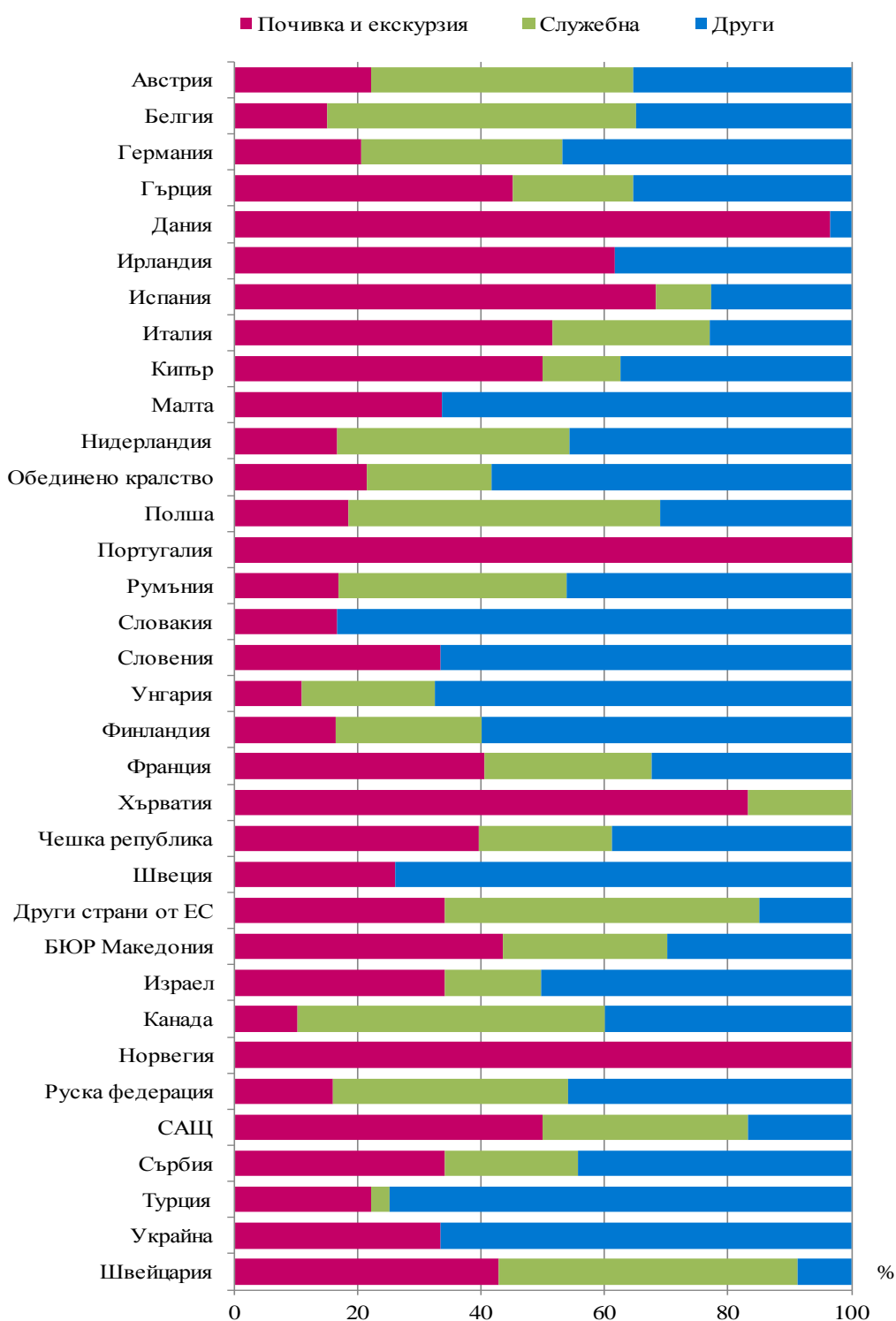


Най-голям относителен дял от общия брой пътувания на български граждани в чужбина през септември 2016 г. формират пътуванията с други цели (гостуване, обучение, посещение на културни и спортни мероприятия) - 46.8%, следвани от пътуванията с цел почивка и екскурзия - 33.0%, и пътуванията със служебна цел - 20.2%. В сравнение със септември 2015 г. е регистрирано увеличение при пътуванията с други цели - с 32.1%, и със служебна цел - с 3.4%, докато тези с цел почивка и екскурзия намаляват с 1.2%.

През септември 2016 г. с други цели са били 74.8% от пътуванията към Турция. Пътуванията със служебна цел към Полша са 50.5%, а тези към Испания и Италия с цел почивка и екскурзия са съответно 68.2 и 51.6% от всички реализирани пътувания на български граждани към тези страни (фиг. 2).



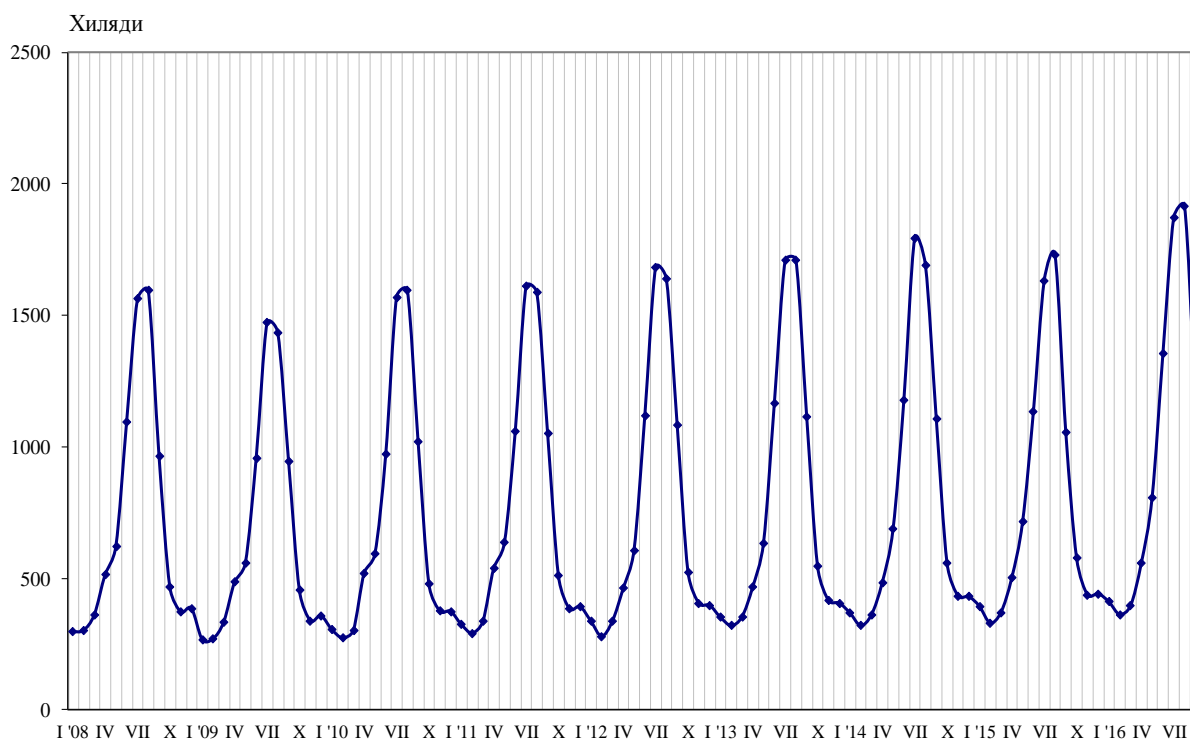
Фиг. 2. Структура на пътуванията на български граждани в чужбина по цел на пътуването и страни през септември 2016 година





През септември 2016 г. **посещенията на чужденци в България** са 1 192.3 хил. (табл. 2 от приложението), или с 12.9% повече в сравнение със септември 2015 година (фиг. 3). Регистрирано е увеличение при всички наблюдавани цели: със служебна цел - с 31.1%, с цел почивка и екскурзия - с 15.5%, и с други цели - с 3.7%.

Фиг. 3. Посещения на чужденци в България по месеци



От общия брой чужденци, посетили България през септември 2016 г., делът на гражданите от Европейския съюз е 64.8%, или с 15.0% повече в сравнение със същия месец на предходната година. Увеличават се посещенията на граждани от Германия - с 28.2%, Белгия - с 26.2%, Чешката република - с 22.4%, Гърция - с 22.3%, Австрия - с 18.0%, Нидерландия - с 14.7%, Обединеното кралство - с 12.9%, Полша - с 12.1%, и други. Същевременно намаляват посещенията на граждани от Дания - с 16.3%, Швеция - с 5.9%, Испания - с 3.5%, Италия - с 3.4%, и други.

Увеличават се и посещенията на граждани от групата „Други европейски страни”¹ - с 10.3%, като най-голям е ръстът на посещенията на граждани от Руската федерация - със 73.0%.

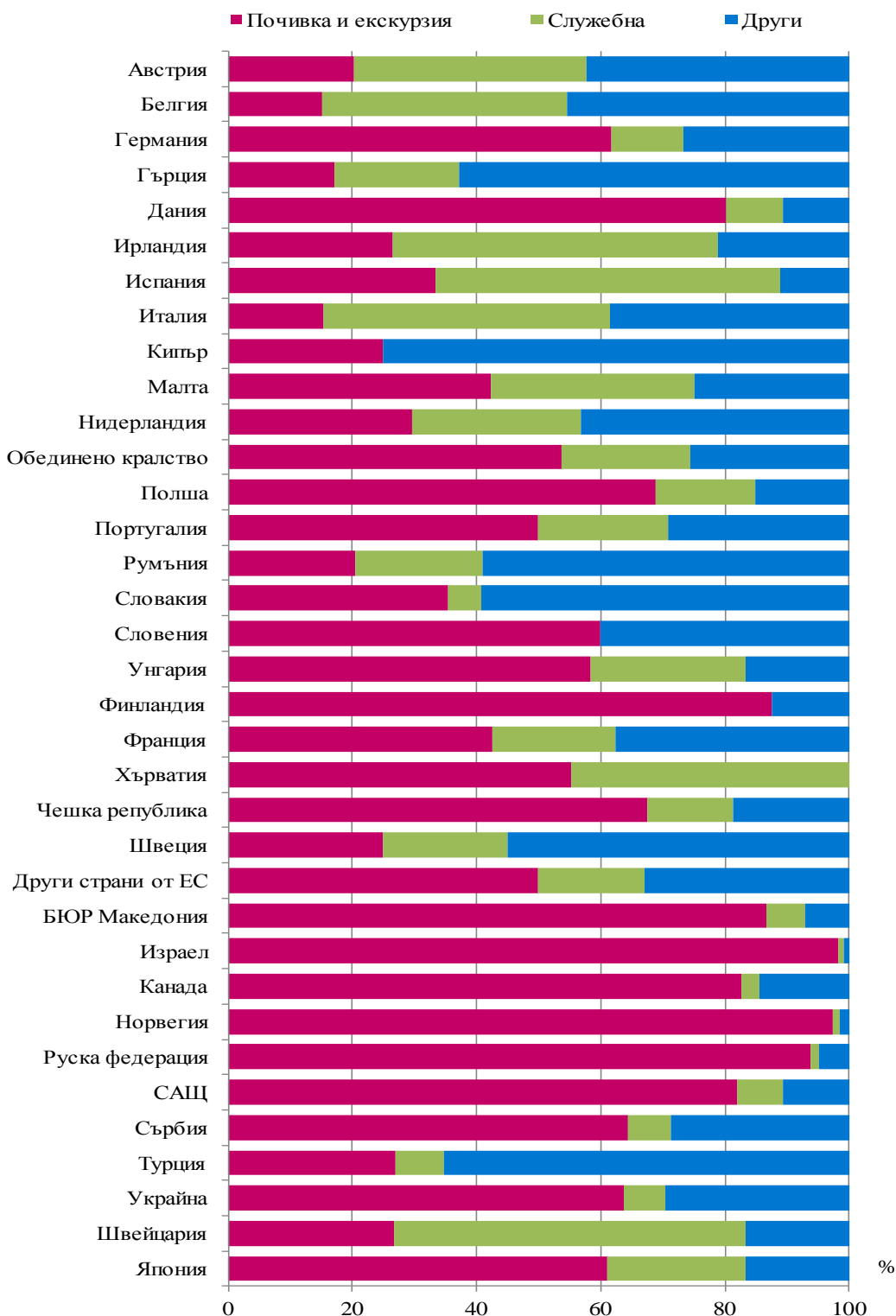
През септември 2016 г. преобладава делът на посещенията с цел почивка и екскурзия - 48.0%, следвани от посещенията с други цели (вкл. гостувания и транзитни преминавания) - 36.5%, и със служебна цел - 15.5%.

Посещенията с цел почивка и екскурзия формират 98.2% от всички посещения на граждани от Израел и 93.8% - от Руската федерация. Служебните пътувания са 56.7% от всички посещения на граждани от Швейцария и 55.6% - от Испания, а с други цели са 65.3% от посещенията на граждани от Турция и 62.9% - от Гърция (фиг. 4).

¹ Включва страните в Европа извън Европейския съюз.



Фиг. 4. Структура на посещенията на чужденци в България по цел и страни през септември 2016 година





Методологични бележки

При наблюдението и разработката на данните за туризма Националният статистически институт (НСИ) е възприел дефинициите, препоръчани от Световната организация по туризъм и Методологическото ръководство на Евростат. Съгласно тези дефиниции **международен турист** е всеки посетител, пристигащ в друга страна, която не е страната на неговото постоянно местоживеене, поне за 24 часа, но за не повече от една година, и чиято основна цел не е извършване на дейност срещу заплащане.

Целите на посещение в дадена страна могат да бъдат:

- екскурзия, почивка или развлечения (посещения на културни или исторически забележителности, спортни мероприятия и др.);
- гостуване (при близки или познати);
- служебна цел (командировки, участие в конференции, конгреси и симпозиуми и др.);
- други (образование, лечение и др.).

Статистическите данни за пътуванията на българи в чужбина и посещенията на чужденци в България са получени на базата на месечна информация от Министерството на вътрешните работи (МВР) и извадково изследване на НСИ сред преминаващите български и чужди граждани през граничните пунктове на страната.

Данните за броя на пътуванията на граждани от Европейския съюз представляват оценки на базата на информация от МВР и летищните власти. Данните за влезлите в страната граждани на „трети страни“ са получени директно от МВР. Данните за целите на пътуванията са получени въз основа на регулярно провежданото от НСИ месечно извадково изследване сред преминаващите български и чужди граждани през граничните пунктове на страната.



Приложение

Таблица 1

Пътувания на български граждани в чужбина по цел на пътуването и страни през септември 2016 година

(Брой)

Страни	Общо	Цел на пътуването		
		почивка и екскурзия	служебна	други
Общо	510311	168379	103341	238591
Европейски съюз	306002	110284	76592	119126
Австрия	15512	3422	6615	5475
Белгия	3651	548	1825	1278
Германия	30484	6270	9945	14269
Гърция	133922	60396	26259	47267
Дания	1030	995	-	35
Ирландия	444	274	-	170
Испания	9517	6489	865	2163
Италия	12437	6414	3176	2847
Кипър	622	311	78	233
Малта	134	45	-	89
Нидерландия	4064	677	1524	1863
Обединено кралство	12479	2664	2524	7291
Полша	5868	1087	2962	1819
Португалия	1861	1861	-	-
Румъния	36829	6207	13655	16967
Словакия	3394	566	-	2828
Словения	2613	871	-	1742
Унгария	5171	569	1108	3494
Финландия	865	143	203	519
Франция	11244	4558	3039	3647
Хърватия	1783	1486	297	-
Чешка република	8761	3468	1905	3388
Швеция	2116	553	-	1563
Други страни от ЕС	1201	410	612	179
Други европейски страни	192679	54360	23561	114758
Бивша югославска република				
Македония	31895	13911	8483	9501
Норвегия	251	251	-	-
Руска федерация	7065	1130	2685	3250
Сърбия	39011	13299	8423	17289
Турция	111975	24822	3364	83789
Украйна	1229	410	-	819
Швейцария	1253	537	606	110
Други страни	3571	1318	1018	1235
Израел	1503	511	235	757
Канада	569	58	284	227
САЩ	1499	749	499	251
Останали страни	8059	2417	2170	3472



Таблица 2

Посещения на чужденци в България по цел на пътуването и страни през септември 2016 година

(Брой)

Страни	Общо	Цел на пътуването		
		почивка и екскурзия	служебна	други
Общо	1192256	572625	184141	435490
Европейски съюз	771993	317642	155814	298537
Австрия	42516	8648	15853	18015
Белгия	21006	3183	8275	9548
Германия	181303	112109	20687	48507
Гърция	97151	16659	19430	61062
Дания	6614	5304	601	709
Ирландия	2191	579	1147	465
Испания	12655	4218	7031	1406
Италия	19134	2944	8831	7359
Кипър	2601	650	-	1951
Малта	500	212	163	125
Нидерландия	18308	5409	4993	7906
Обединено кралство	39753	21344	8271	10138
Полша	58841	40522	9437	8882
Португалия	1623	811	340	472
Румъния	145836	29737	29940	86159
Словакия	8061	2845	443	4773
Словения	2463	1478	-	985
Унгария	16944	9884	4236	2824
Финландия	2670	2336	-	334
Франция	36215	15436	7124	13655
Хърватия	1984	1097	887	-
Чешка република	37810	25500	5276	7034
Швеция	4611	1153	924	2534
Други страни от ЕС	11203	5584	1925	3694
Други европейски страни	315577	181143	20938	113496
Бивша югославска република				
Македония	43152	37390	2779	2983
Норвегия	2343	2280	27	36
Руска федерация	60704	56937	837	2930
Сърбия	41764	26851	2959	11954
Турция	129789	34883	10077	84829
Украйна	34228	21843	2221	10164
Швейцария	3597	959	2038	600
Други страни	33229	30390	1206	1633
Израел	21031	20655	208	168
Канада	2238	1850	64	324
САЩ	8604	7057	633	914
Япония	1356	828	301	227
Останали страни	71457	43450	6183	21824