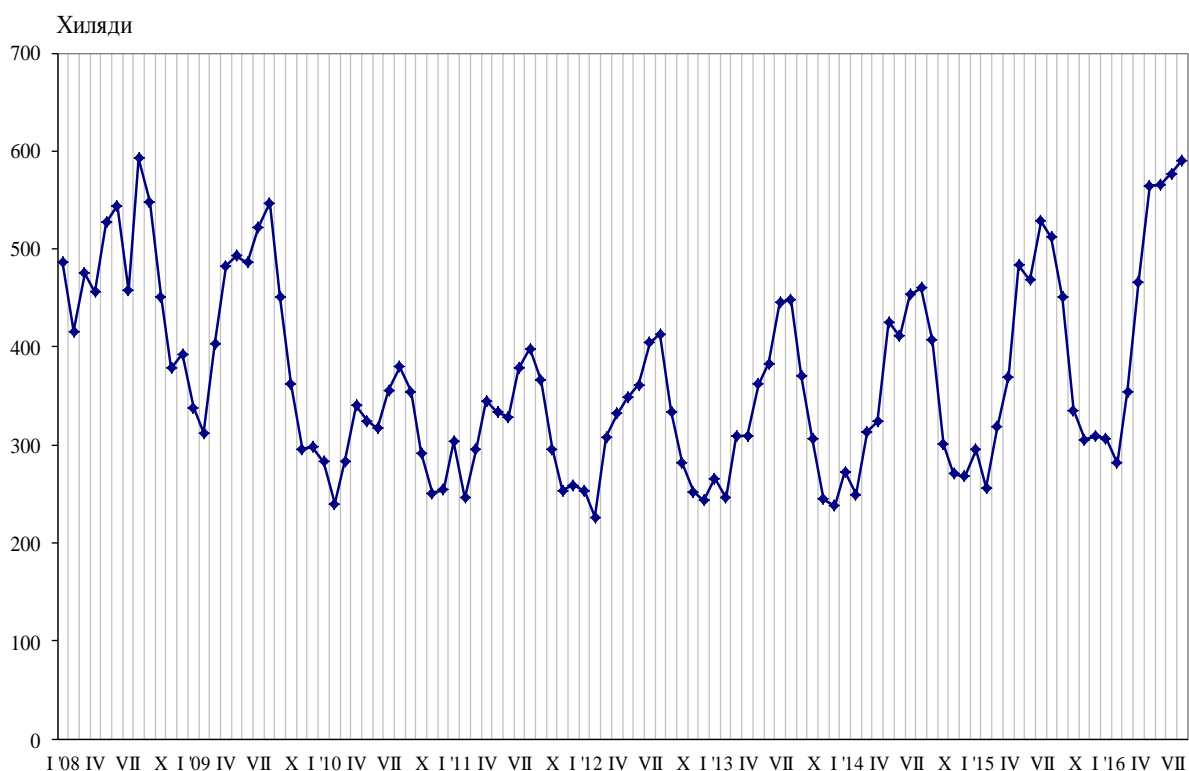




ПЪТУВАНИЯ НА БЪЛГАРИ В ЧУЖБИНА И ПОСЕЩЕНИЯ НА ЧУЖДЕНЦИ В БЪЛГАРИЯ ПРЕЗ АВГУСТ 2016 ГОДИНА

Пътуванията на български граждани в чужбина през август 2016 г. са 590.6 хил. (табл. 1 от приложението), или с 15.3% над регистрираните през август 2015 година (фиг. 1). Увеличение на пътуванията на български граждани в сравнение със същия месец на предходната година е отчетено към Обединеното кралство - с 40.5%, бившата югославска република Македония - с 38.1%, Италия - с 35.4%, Гърция - с 34.1%, Германия - с 29.3%, Франция - с 21.5%, Сърбия - с 11.2%, и други. Същевременно намаляват пътуванията към Турция - с 16.7%, Австрия - с 11.7%, Румъния - с 2.7%, Испания - с 1.4%, и други.

Фиг. 1. Пътувания на български граждани в чужбина по месеци

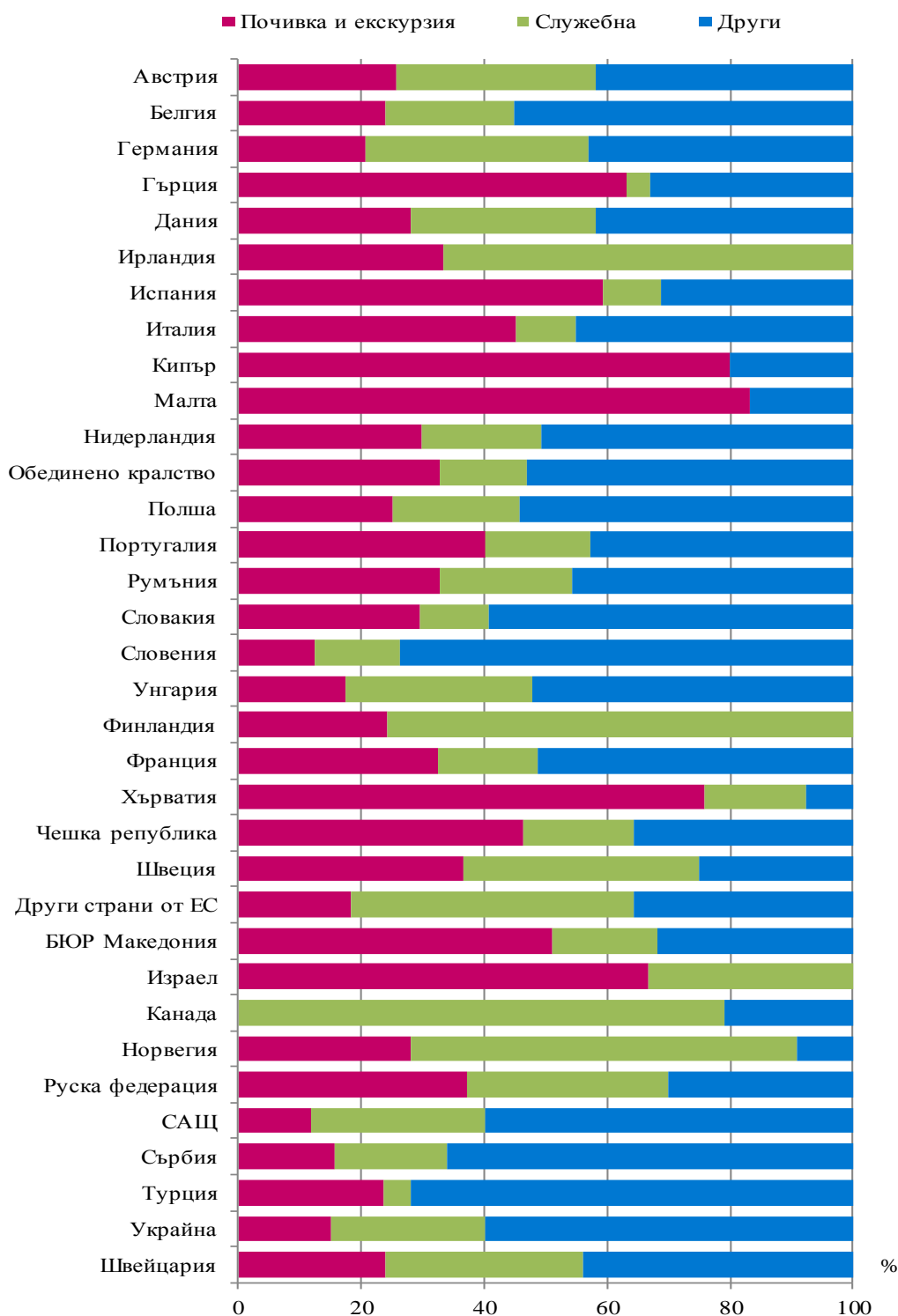


Най-голям относителен дял от общия брой пътувания на български граждани в чужбина през август 2016 г. формират пътуванията с други цели (гостуване, обучение, посещение на културни и спортни мероприятия) - 44.7%, следвани от пътуванията с цел почивка и екскурзия - 41.7%, и пътуванията със служебна цел - 13.6%. В сравнение с август 2015 г. е регистрирано увеличение при всички наблюдавани цели: с други цели - с 16.6%, с цел почивка и екскурзия - с 14.7%, със служебна цел - с 13.1%.

През август 2016 г. с други цели са били 72.1% от пътуванията към Турция и 66.1% - към Сърбия, докато пътуванията към Хърватия и Гърция с цел почивка и екскурзия са съответно 75.8 и 63.2% от всички реализирани пътувания на български граждани към тези страни (фиг. 2).



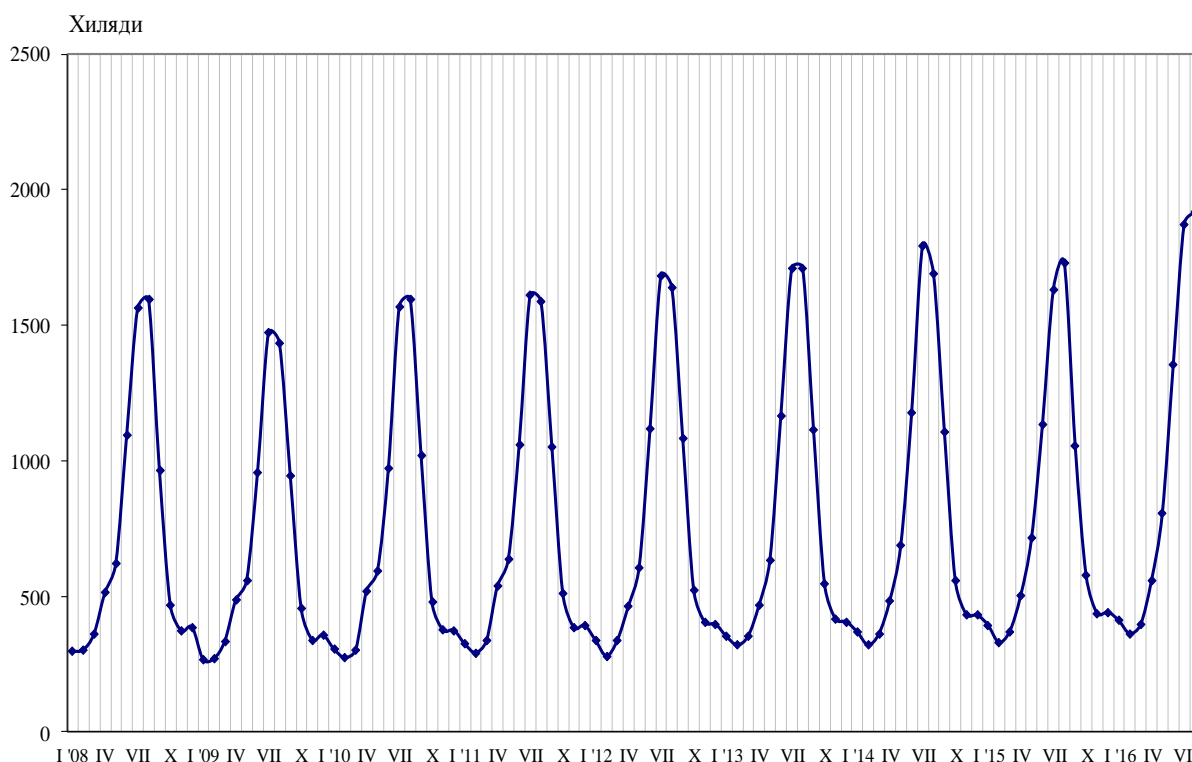
Фиг. 2. Структура на пътуванията на български граждани в чужбина по цел на пътуването и страни през август 2016 година





През август 2016 г. посещенията на чужденци в България са 1 917.5 хил. (табл. 2 от приложението), или с 10.9% повече в сравнение с август 2015 година (фиг. 3). Регистрирано е увеличение при всички наблюдавани цели: с цел почивка и екскурзия - с 18.4%, със служебна цел - с 8.7%, и с други цели - с 0.7%.

Фиг. 3. Посещения на чужденци в България по месеци



От общия брой чужденци, посетили България през август 2016 г., дялът на гражданите от Европейския съюз е 60.8%, или с 16.5% повече в сравнение със същия месец на предходната година. Увеличават се посещенията на граждани от Дания - с 57.5%, Полша - с 35.2%, Германия - с 27.2%, Белгия - с 26.3%, Чешката република - с 21.9%, Унгария - с 20.0%, Гърция - с 18.8%, Австрия - с 11.6%, и други. Същевременно намаляват посещенията на граждани от Португалия - с 9.9%, Италия - с 9.5%, Испания - с 5.2%, и други.

Увеличават се и посещенията на граждани от групата „Други европейски страни“¹ - с 3.7%, като най-голям е ръстът на посещенията на граждани от Руската федерация - с 20.2%.

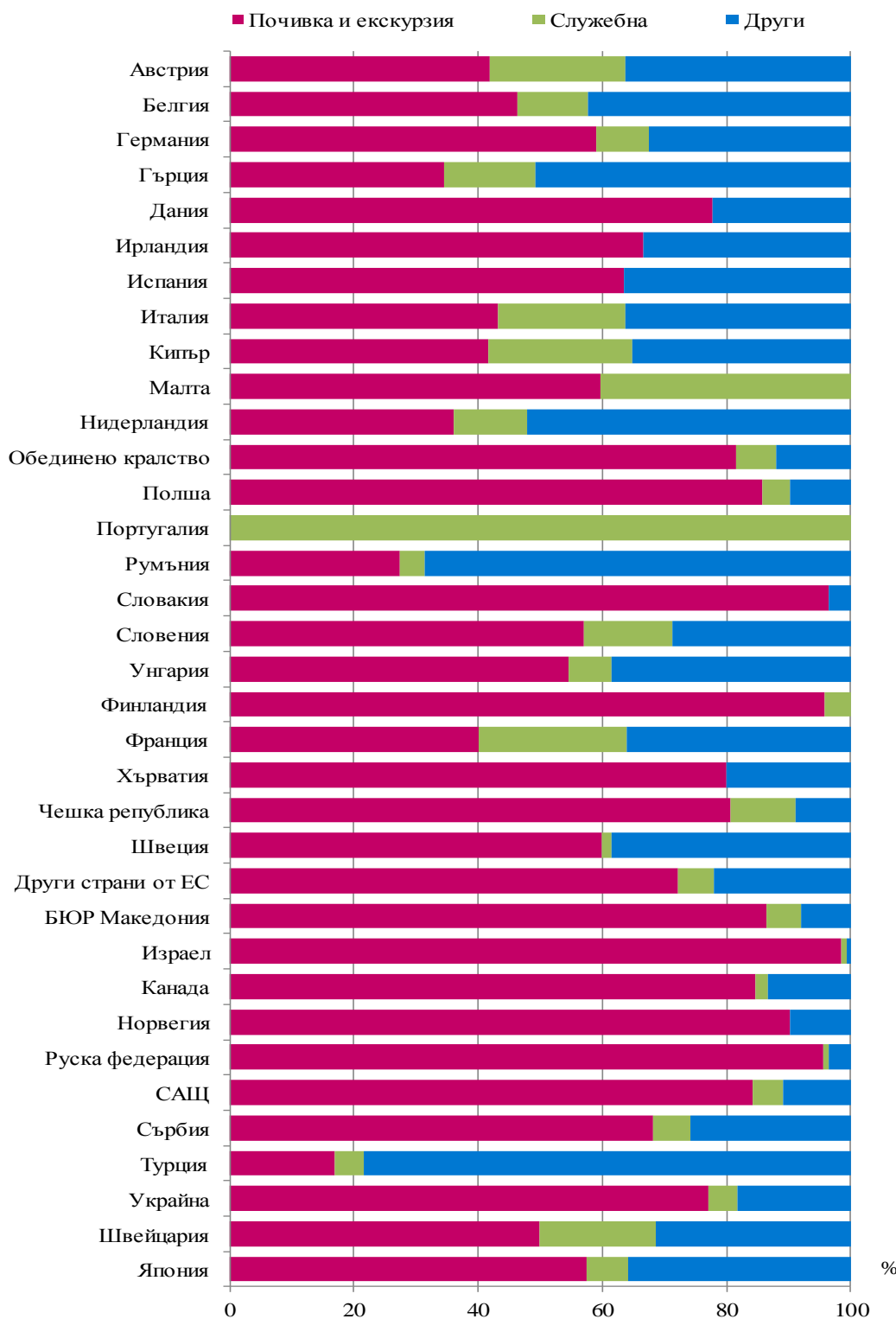
През август 2016 г. преобладава дялът на посещенията с цел почивка и екскурзия - 57.7%, следвани от посещенията с други цели (вкл. гостувания и транзитни преминавания) - 35.0%, и със служебна цел - 7.3%.

Посещенията с цел почивка и екскурзия формират 98.6% от всички посещения на граждани от Израел, 96.6% - от Словакия, и 95.6% - от Руската федерация. Пътуванията с други цели са 78.4% от посещенията на граждани от Турция и 68.5% - от Румъния (фиг. 4).

¹ Включва страните в Европа извън Европейския съюз.



Фиг. 4. Структура на посещенията на чужденци в България по цел и страни през август 2016 година





Методологични бележки

При наблюдението и разработката на данните за туризма Националният статистически институт (НСИ) е възприел дефинициите, препоръчани от Световната организация по туризъм и Методологическото ръководство на Евростат. Съгласно тези дефиниции **международен турист** е всеки посетител, пристигащ в друга страна, която не е страната на неговото постоянно местоживеене, поне за 24 часа, но за не повече от една година, и чиято основна цел не е извършване на дейност срещу заплащане.

Целите на посещение в дадена страна могат да бъдат:

- екскурзия, почивка или развлечения (посещения на културни или исторически забележителности, спортни мероприятия и др.);
- гостуване (при близки или познати);
- служебна цел (командировки, участие в конференции, конгреси и симпозиуми и др.);
- други (образование, лечение и др.).

Статистическите данни за пътуванията на българи в чужбина и посещенията на чужденци в България са получени на базата на месечна информация от Министерството на вътрешните работи (МВР) и извадково изследване на НСИ сред преминаващите български и чужди граждани през граничните пунктове на страната.

Данните за броя на пътуванията на граждани от Европейския съюз представляват оценки на базата на информация от МВР и летищните власти. Данните за влезлите в страната граждани на „трети страни“ са получени директно от МВР. Данните за целите на пътуванията са получени въз основа на регулярно провежданото от НСИ месечно извадково изследване сред преминаващите български и чужди граждани през граничните пунктове на страната.



Приложение

Таблица 1

Пътувания на български граждани в чужбина по цел на пътуването и страни през август 2016 година

(Брой)

Страни	Общо	Цел на пътуването		
		почивка и екскурзия	служебна	други
Общо	590585	246104	80339	264142
Европейски съюз	387201	184818	51247	151136
Австрия	15430	3962	5004	6464
Белгия	6612	1588	1390	3634
Германия	32331	6689	11705	13937
Гърция	182108	115106	6872	60130
Дания	2955	825	892	1238
Ирландия	1753	584	1169	-
Испания	14889	8839	1396	4654
Италия	22163	10021	2145	9997
Кипър	1490	1192	-	298
Малта	1416	1179	-	237
Нидерландия	5614	1673	1098	2843
Обединено кралство	16545	5429	2327	8789
Полша	3148	787	656	1705
Португалия	1223	492	208	523
Румъния	37541	12355	8078	17108
Словакия	2188	648	244	1296
Словения	4985	624	688	3673
Унгария	5263	915	1602	2746
Финландия	399	97	302	-
Франция	14918	4838	2419	7661
Хърватия	2745	2081	456	208
Чешка република	9271	4304	1656	3311
Швеция	1003	367	384	252
Други страни от ЕС	1211	223	556	432
Други европейски страни	189173	55417	23274	110482
Бивша югославска република				
Македония	49220	25133	8378	15709
Норвегия	1030	287	649	94
Руска федерация	5757	2146	1876	1735
Сърбия	40709	6391	7402	26916
Турция	88526	20805	3936	63785
Украйна	3223	485	806	1932
Швейцария	708	170	227	311
Други страни	5544	2077	2412	1055
Израел	2889	1926	963	-
Канада	1371	-	1086	285
САЩ	1284	151	363	770
Останали страни	8667	3792	3406	1469



Таблица 2

Посещения на чужденци в България по цел на пътуването и страни през август 2016 година

(Брой)

Страни	Общо	Цел на пътуването		
		почивка и екскурзия	служебна	други
Общо	1917542	1105911	139529	672102
Европейски съюз	1165204	634828	109052	421324
Австрия	54453	22818	11928	19707
Белгия	32901	15282	3705	13914
Германия	269831	159567	22519	87745
Гърция	138113	47808	20186	70119
Дания	22972	17867	-	5105
Ирландия	4827	3216	-	1611
Испания	7971	5072	-	2899
Италия	19890	8573	4115	7202
Кипър	3448	1437	797	1214
Малта	478	285	193	-
Нидерландия	37676	13563	4521	19592
Обединено кралство	51141	41740	3345	6056
Полша	126199	108437	5609	12153
Португалия	1550	-	1550	-
Румъния	188002	51273	7888	128841
Словакия	18426	17791	-	635
Словения	4773	2727	682	1364
Унгария	35492	19359	2451	13682
Финландия	5683	5446	237	-
Франция	45335	18134	10880	16321
Хърватия	1690	1352	-	338
Чешка република	70988	57288	7472	6228
Швеция	8704	5222	121	3361
Други страни от ЕС	14661	10571	853	3237
Други европейски страни	564811	320566	22830	221415
Бивша югославска република				
Македония	51454	44506	2873	4075
Норвегия	10488	9456	-	1032
Руска федерация	138380	132264	1306	4810
Сърбия	58068	39624	3430	15014
Турция	232362	38997	11068	182297
Украйна	68863	53121	3179	12563
Швейцария	5196	2598	974	1624
Други страни	52454	49100	1004	2350
Израел	37193	36670	314	209
Канада	2764	2339	55	370
САЩ	10887	9165	529	1193
Япония	1610	926	106	578
Останали страни	135073	101417	6643	27013