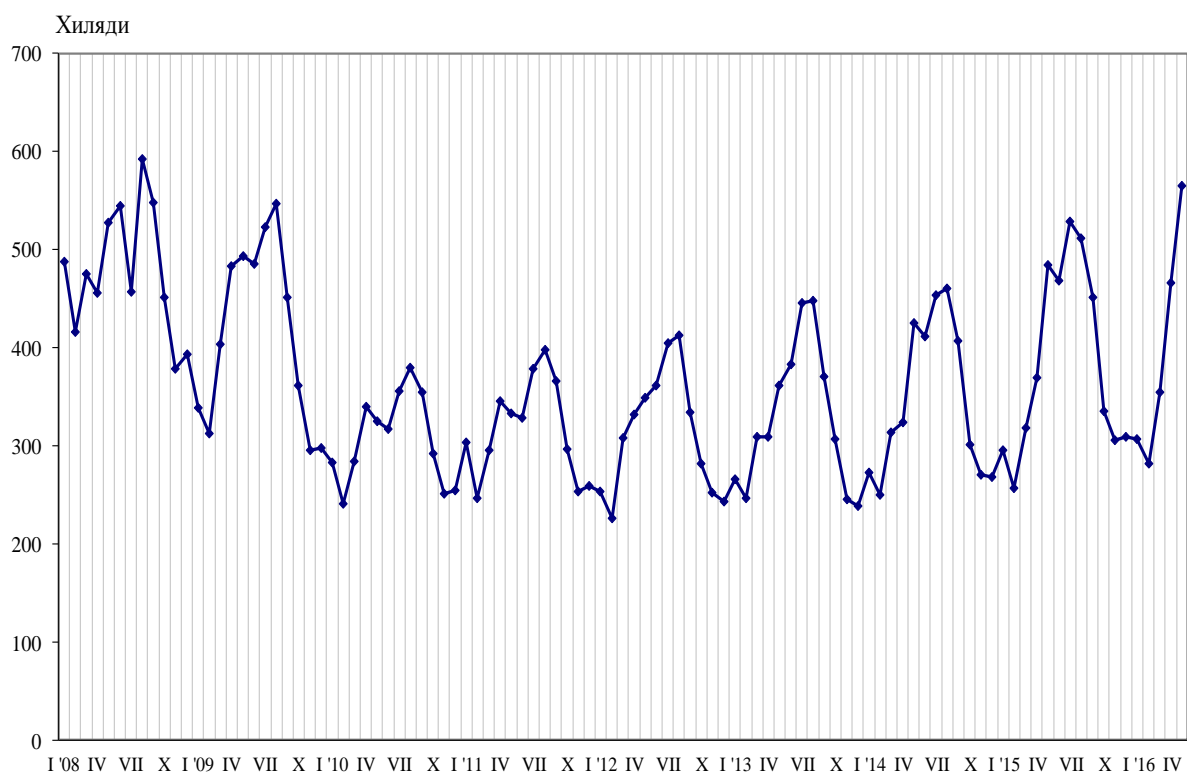




ПЪТУВАНИЯ НА БЪЛГАРИ В ЧУЖБИНА И ПОСЕЩЕНИЯ НА ЧУЖДЕНЦИ В БЪЛГАРИЯ ПРЕЗ МАЙ 2016 ГОДИНА

Пътуванията на български граждани в чужбина през май 2016 г. са 564.8 хил. (табл. 1 от приложението), или с 16.8% над регистрираните през май 2015 година (фиг. 1). Увеличение на пътуванията на български граждани в сравнение със същия месец на предходната година е отчетено към Германия - с 56.9%, Австрия - с 53.6%, Сърбия - с 36.1%, Румъния - с 21.4%, Гърция - с 19.4%, Испания - със 17.1%, и други. Същевременно намаляват пътуванията към Нидерландия - с 15.2%, Руската федерация - с 15.2%, Обединеното кралство - с 3.7%, бившата югославска република Македония - с 1.3%, и други.

Фиг. 1. Пътувания на български граждани в чужбина по месеци

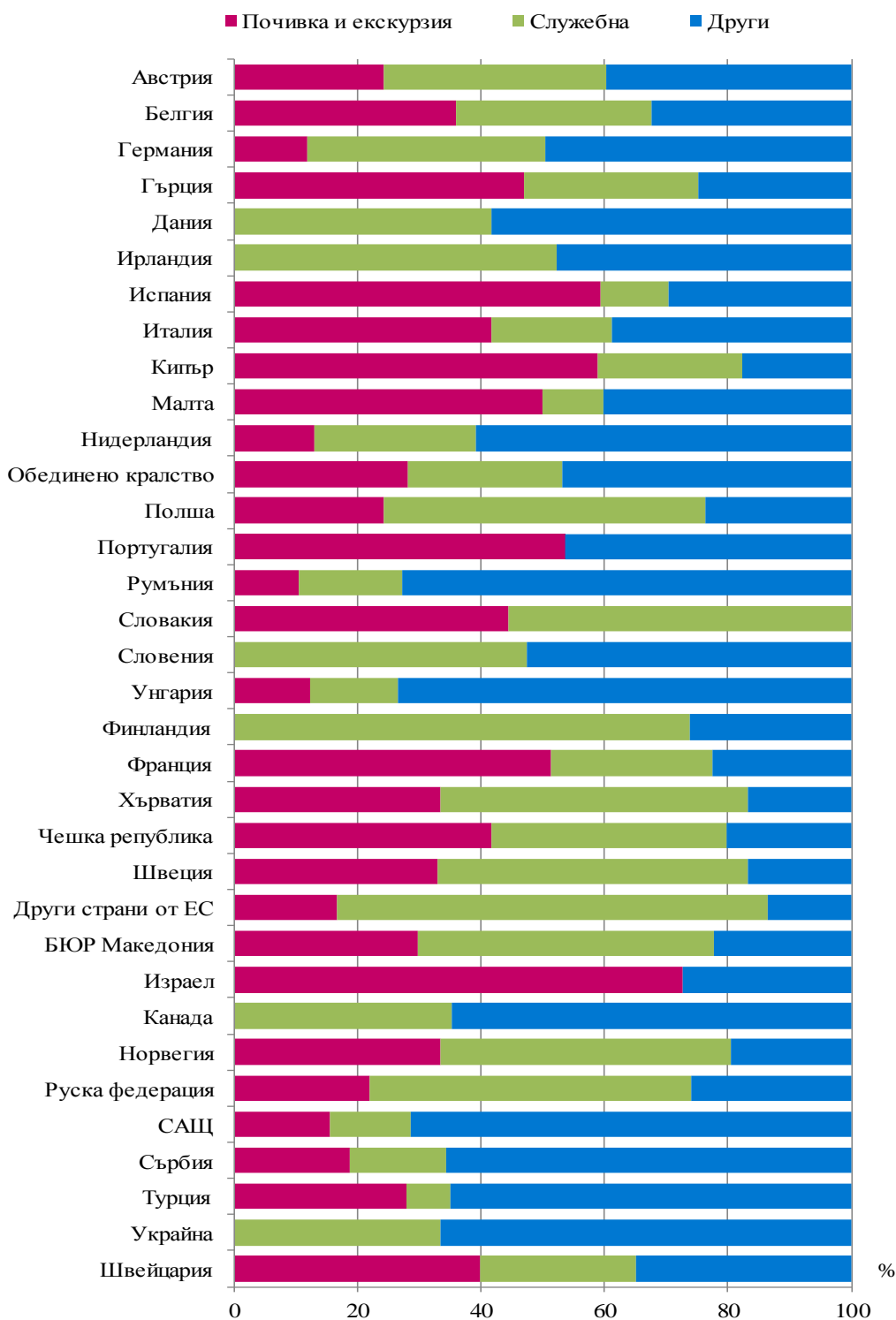


Най-голям относителен дял от общия брой пътувания на български граждани в чужбина през май 2016 г. формират пътуванията с други цели (гостуване, обучение, посещение на културни и спортни мероприятия) - 43.8%, следвани от пътуванията с цел почивка и екскурзия - 32.0%, и пътуванията със служебна цел - 24.2%. В сравнение с май 2015 г. е регистрирано увеличение при пътуванията по всички наблюдавани цели: с други цели - с 26.8%, със служебна цел - с 12.7%, и с цел почивка и екскурзия - със 7.9%.

През май 2016 г. с други цели са били 73.4% от пътуванията към Унгария и 72.8% - към Румъния. Пътуванията със служебна цел към Полша са 52.0%, а тези към Израел и Испания с цел почивка и екскурзия са съответно 72.7 и 59.3% от всички реализирани пътувания на български граждани към тези страни (фиг. 2).



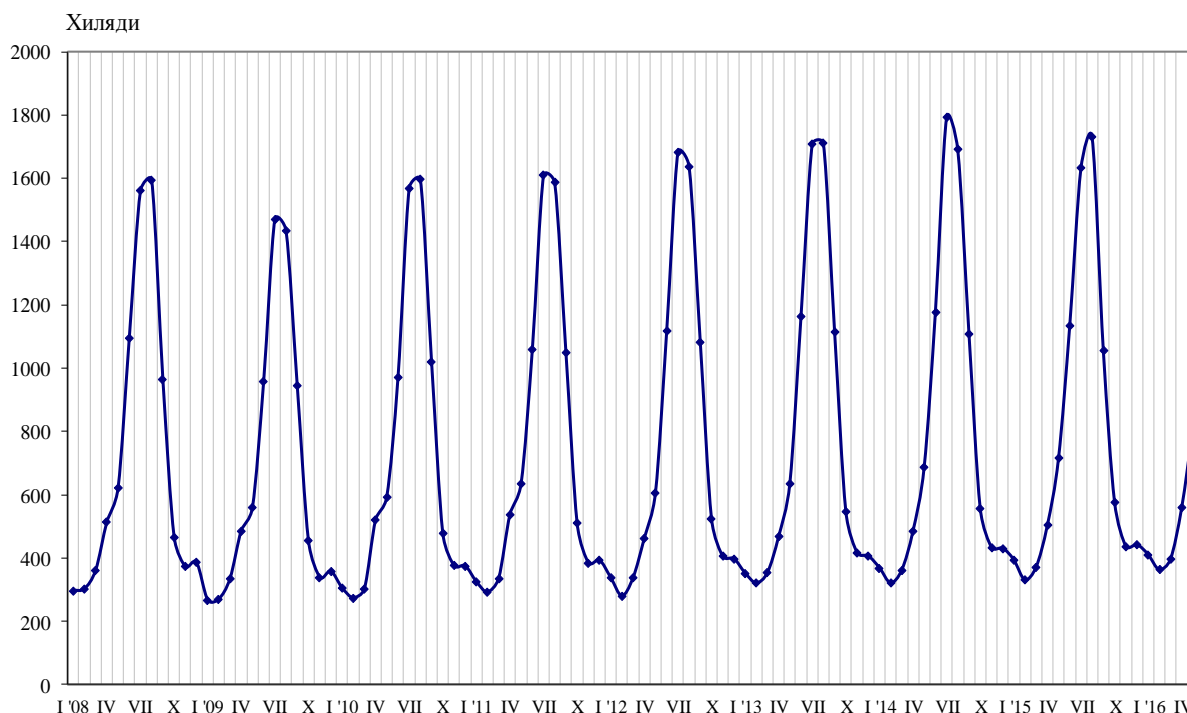
Фиг. 2. Структура на пътуванията на български граждани в чужбина по цел на пътуването и страни през май 2016 година





През май 2016 г. посещенията на чужденци в България са 808.3 хил. (табл. 2 от приложението), или с 13.1% над нивото от май 2015 година (фиг. 3). Регистрирано е увеличение при пътуванията с други цели - с 21.7%, и с цел почивка и екскурзия - с 11.8%, докато тези със служебна цел намаляват с 5.3%.

Фиг. 3. Посещения на чужденци в България по месеци



От общия брой чужденци, посетили България през май 2016 г., делът на гражданите от Европейския съюз е 62.6%, или с 16.8% повече в сравнение със същия месец на предходната година. Увеличават се посещенията на граждани от Франция - с 40.0%, Румъния - с 32.5%, Обединеното кралство - с 12.7%, Австрия - с 4.9%, Италия - с 2.7%, и други. Същевременно намаляват посещенията на граждани от Словения - с 21.9%, Хърватия - с 9.4%, Испания - с 8.6%, Германия - с 0.5%, и други.

Увеличават се посещенията на граждани от групата „Други европейски страни”¹ - с 10.3%, като най-голям е ръстът на посещенията на граждани от Руската федерация - с 21.7%.

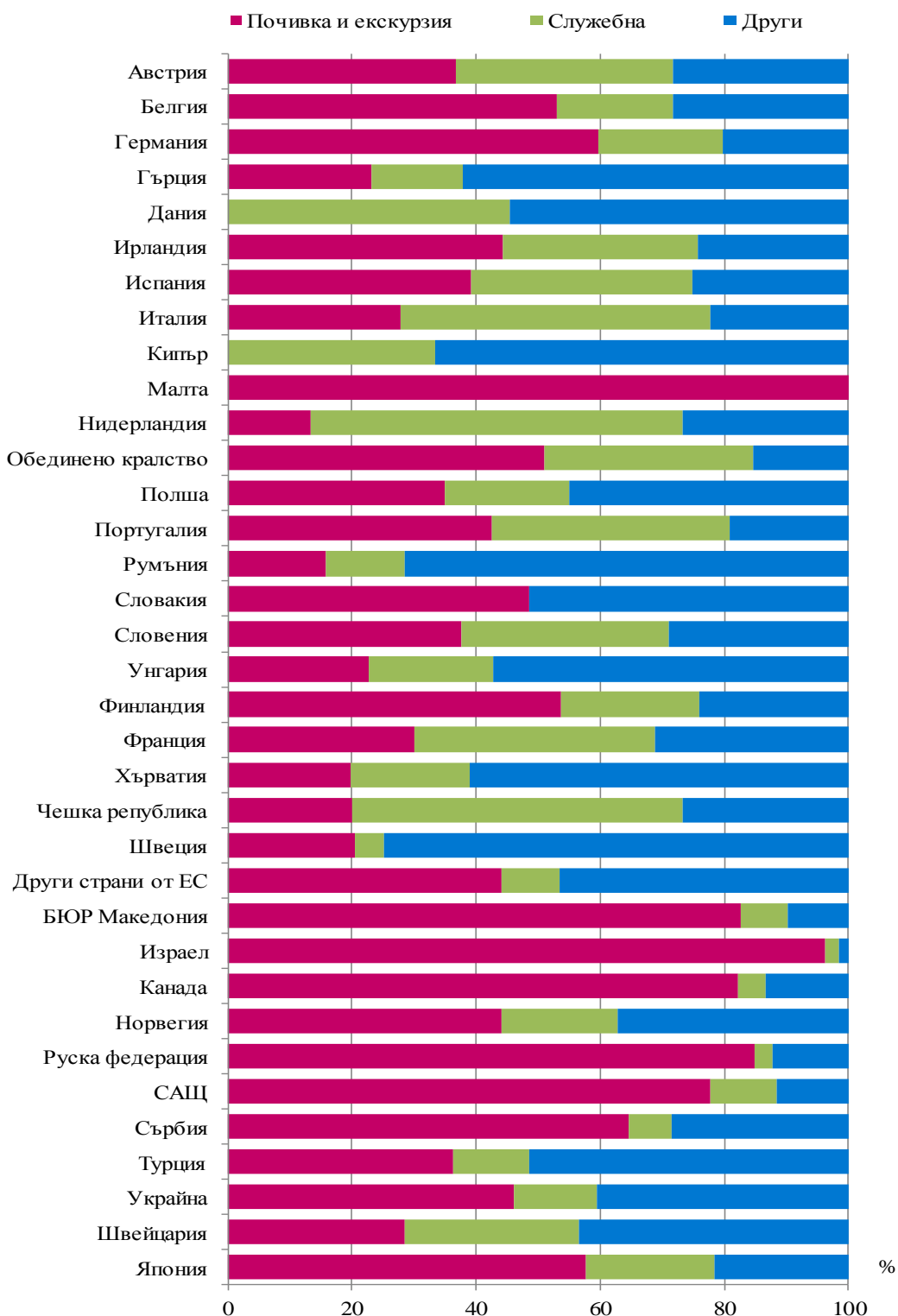
През май 2016 г. преобладава делът на посещенията с други цели (вкл. гостувания и транзитни преминавания) - 47.5%, следвани от посещенията с цел почивка и екскурзия - 37.5%, и със служебна цел - 15.0%.

Посещенията с цел почивка и екскурзия формират 96.3% от всички посещения на граждани от Израел и 84.9% - от Руската федерация. Служебните пътувания са 60.0% от всички посещения на граждани от Нидерландия и 53.3% - от Чешката република, а с други цели са 71.6% от посещенията на граждани от Румъния и 62.2% - от Гърция (фиг. 4).

¹ Включва страните в Европа извън Европейския съюз.



Фиг. 4. Структура на посещенията на чужденци в България по цел и страни през май 2016 година





Методологични бележки

При наблюдението и разработката на данните за туризма Националният статистически институт (НСИ) е възприел дефинициите, препоръчани от Световната организация по туризъм и Методологическото ръководство на Евростат. Съгласно тези дефиниции **международен турист** е всеки посетител, пристигащ в друга страна, която не е страната на неговото постоянно местоживеене, поне за 24 часа, но за не повече от една година, и чиято основна цел не е извършване на дейност срещу заплащане.

Целите на посещение в дадена страна могат да бъдат:

- екскурзия, почивка или развлечения (посещения на културни или исторически забележителности, спортни мероприятия и др.);
- гостуване (при близки или познати);
- служебна цел (командировки, участие в конференции, конгреси и симпозиуми и др.);
- други (образование, лечение и др.).

Статистическите данни за пътуванията на българи в чужбина и посещенията на чужденци в България са получени на базата на месечна информация от Министерството на вътрешните работи (МВР) и извадково изследване на НСИ сред преминаващите български и чужди граждани през граничните пунктове на страната.

Данните за броя на пътуванията на граждани от Европейския съюз представляват оценки на базата на информация от МВР и летищните власти. Данните за влезлите в страната граждани на „трети страни“ са получени директно от МВР. Данните за целите на пътуванията са получени въз основа на регулярно провежданото от НСИ месечно извадково изследване сред преминаващите български и чужди граждани през граничните пунктове на страната.



Приложение

Таблица 1

Пътувания на български граждани в чужбина по цел на пътуването и страни през май 2016 година

(Брой)

Страни	Общо	Цел на пътуването		
		почивка и екскурзия	служебна	други
Общо	564771	180684	136732	247355
Европейски съюз	358924	124474	98921	135529
Австрия	20925	5042	7563	8320
Белгия	7786	2803	2458	2525
Германия	32391	3848	12507	16036
Гърция	156771	73663	44387	38721
Дания	981	-	408	573
Ирландия	604	-	315	289
Испания	11832	7010	1314	3508
Италия	18382	7654	3576	7152
Кипър	692	407	163	122
Малта	822	410	82	330
Нидерландия	2994	391	781	1822
Обединено кралство	13876	3902	3469	6505
Полша	5000	1214	2600	1186
Португалия	560	300	-	260
Румъния	51563	5428	8594	37541
Словакия	556	247	309	-
Словения	666	-	316	350
Унгария	6750	834	964	4952
Финландия	401	-	296	105
Франция	13254	6789	3488	2977
Хърватия	3891	1297	1945	649
Чешка република	6984	2910	2659	1415
Швеция	723	238	364	121
Други страни от ЕС	520	87	363	70
Други европейски страни	187772	49394	32144	106234
Бивша югославска република				
Македония	33965	10063	16353	7549
Норвегия	649	217	305	127
Руска федерация	2732	601	1420	711
Сърбия	31027	5818	4848	20361
Турция	116346	32405	8260	75681
Украйна	2327	-	776	1551
Швейцария	726	290	182	254
Други страни	6147	3101	388	2658
Израел	3864	2810	-	1054
Канада	401	-	141	260
САЩ	1882	291	247	1344
Останали страни	11928	3715	5279	2934



Таблица 2

Посещения на чужденци в България по цел на пътуването и страни през май 2016 година

Страни	Общо	Цел на пътуването			(Брой)
		почивка и екскурзия	служебна	други	
Общо	808258	303381	121524	383353	
Европейски съюз	506286	132296	91485	282505	
Австрия	8424	3089	2948	2387	
Белгия	4847	2574	901	1372	
Германия	50387	30139	10046	10202	
Гърция	102959	23856	15067	64036	
Дания	1620	-	735	885	
Ирландия	2133	947	669	517	
Испания	2472	971	879	622	
Италия	12319	3422	6160	2737	
Кипър	2070	-	690	1380	
Малта	345	345	-	-	
Нидерландия	4456	594	2673	1189	
Обединено кралство	23779	12155	7993	3631	
Полша	9853	3434	1987	4432	
Португалия	484	206	185	93	
Румъния	238427	37366	30248	170813	
Словакия	3181	1545	-	1636	
Словения	1782	671	594	517	
Унгария	7260	1649	1452	4159	
Финландия	2786	1493	622	671	
Франция	8050	2412	3124	2514	
Хърватия	1715	342	325	1048	
Чешка република	6324	1265	3372	1687	
Швеция	3623	741	167	2715	
Други страни от ЕС	6990	3080	648	3262	
Други европейски страни	232626	130555	22197	79874	
Бивша югославска република					
Македония	38675	31988	2883	3804	
Норвегия	2192	968	408	816	
Руска федерация	31272	26549	944	3779	
Сърбия	38927	25092	2745	11090	
Турция	100711	36576	12258	51877	
Украйна	19405	8969	2556	7880	
Швейцария	1444	413	403	628	
Други страни	24216	20704	1693	1819	
Израел	11892	11449	276	167	
Канада	1767	1455	76	236	
САЩ	8550	6644	921	985	
Япония	2007	1156	420	431	
Останали страни	45130	19826	6149	19155	