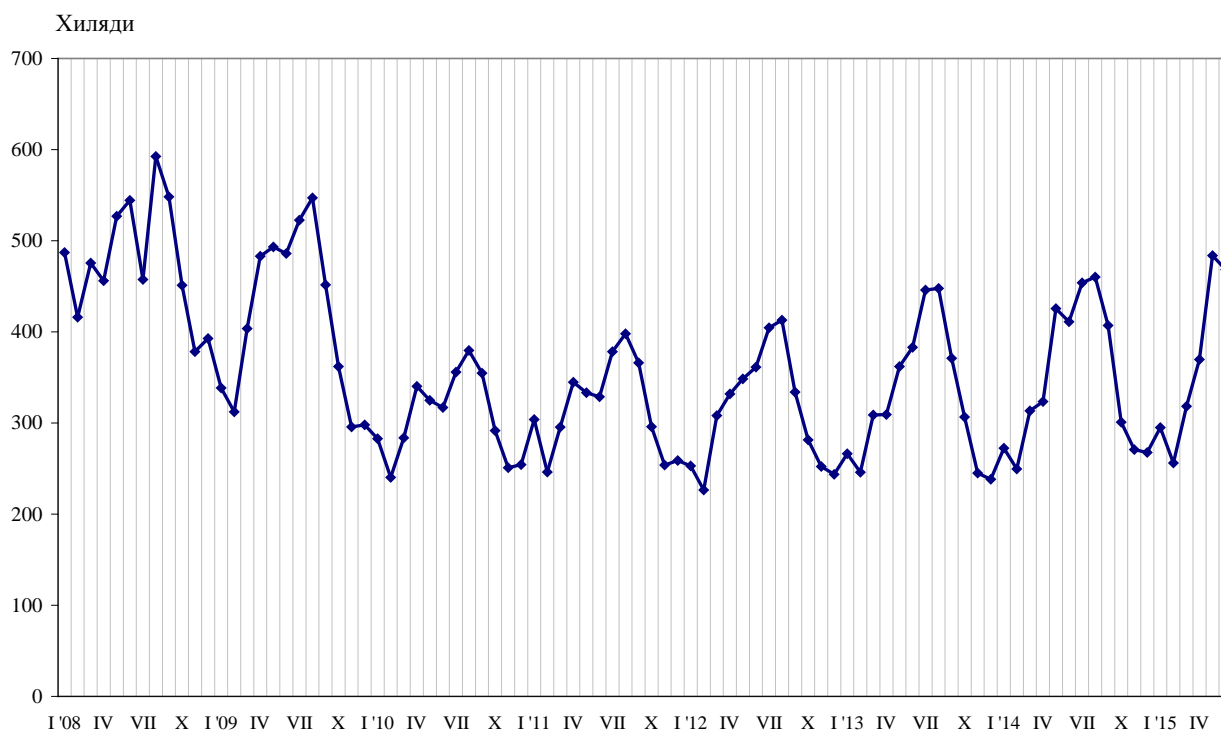




ПЪТУВАНИЯ НА БЪЛГАРИ В ЧУЖБИНА И ПОСЕЩЕНИЯ НА ЧУЖДЕНЦИ В БЪЛГАРИЯ ПРЕЗ ЮНИ 2015 ГОДИНА

Пътуванията на български граждани в чужбина през юни 2015 г. са 468.3 хил. (табл. 1 от приложението), или с 13.9% над регистрираните през юни 2014 година (фиг. 1). Увеличение на пътуванията на български граждани в сравнение със същия месец на предходната година е отчетено към Турция - с 34.1%, Гърция - с 32.0%, Германия - с 14.1%, Испания - с 13.5%, Обединеното кралство - с 13.2%, Сърбия - с 11.3%, Италия - с 9.5%, Франция - с 8.7%, Австрия - с 1.1%, и други. Същевременно намаляват пътуванията към Украйна - с 56.3%, Чешката република - с 21.8%, бившата югославска република Македония - със 17.7%, Руската федерация - с 9.3%, Израел - със 7.4%, Румъния - с 1.4%, и други.

Фиг. 1. Пътувания на български граждани в чужбина по месеци

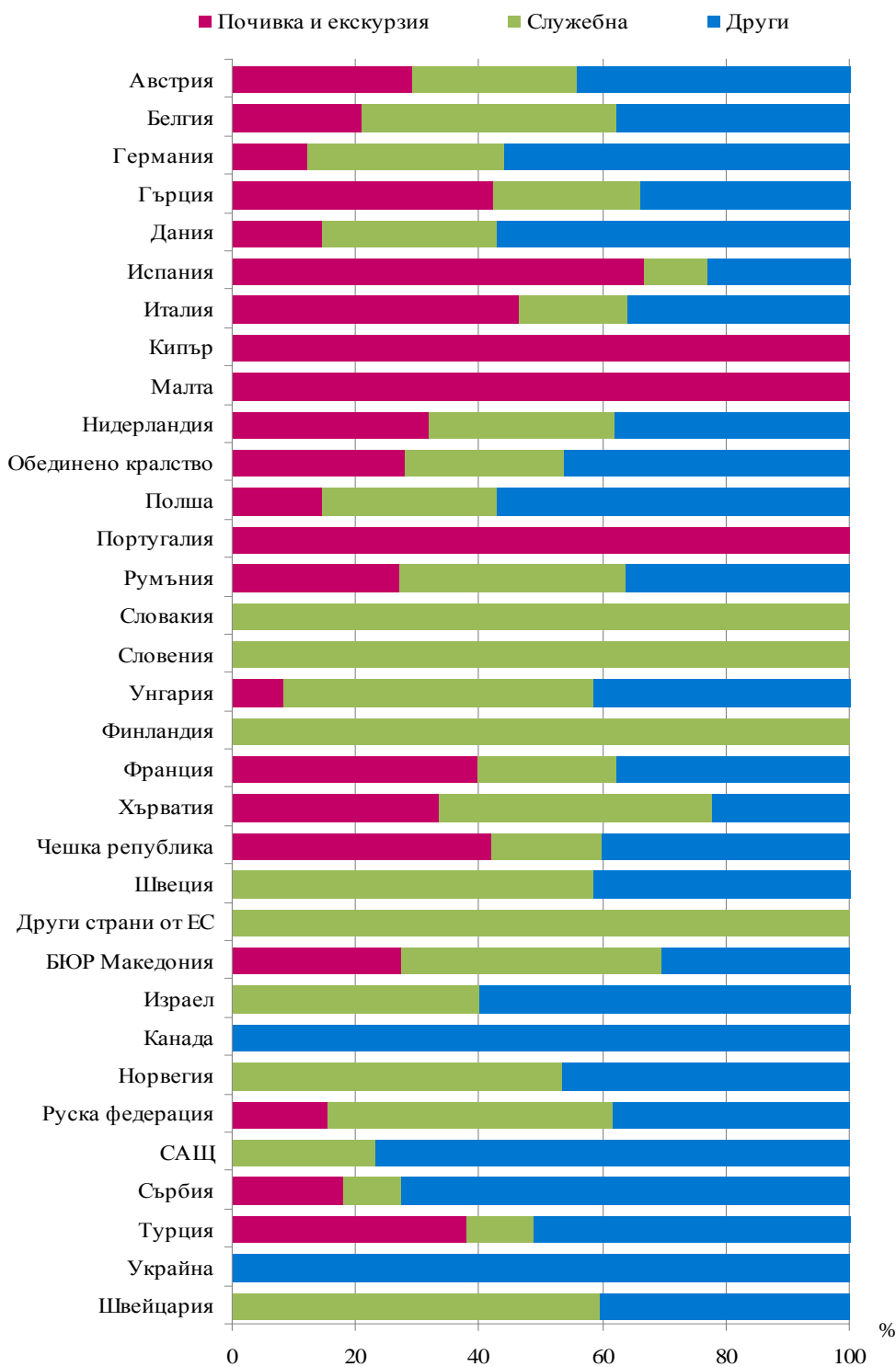


Най-голям относителен дял от общия брой пътувания на български граждани в чужбина през юни 2015 г. формират пътуванията с други цели (гостуване, обучение, посещение на културни и спортни мероприятия) - 44.1%, следвани от пътуванията с цел почивка и екскурзия - 33.3%, и пътуванията със служебна цел - 22.6%. В сравнение с юни 2014 г. е регистрирано увеличение при пътуванията с цел почивка и екскурзия - с 55.5%, и с други цели - с 2.9%, докато тези със служебна цел намаляват с 3.8%.

През юни 2015 г. с други цели са били 72.6% от пътуванията към Сърбия и 56.0% - към Германия. Пътуванията със служебна цел към Руската федерация са 46.2%, а тези към Испания и Италия с цел почивка и екскурзия са съответно 66.7 и 46.4% от всички реализирани пътувания на български граждани към тези страни (фиг. 2).



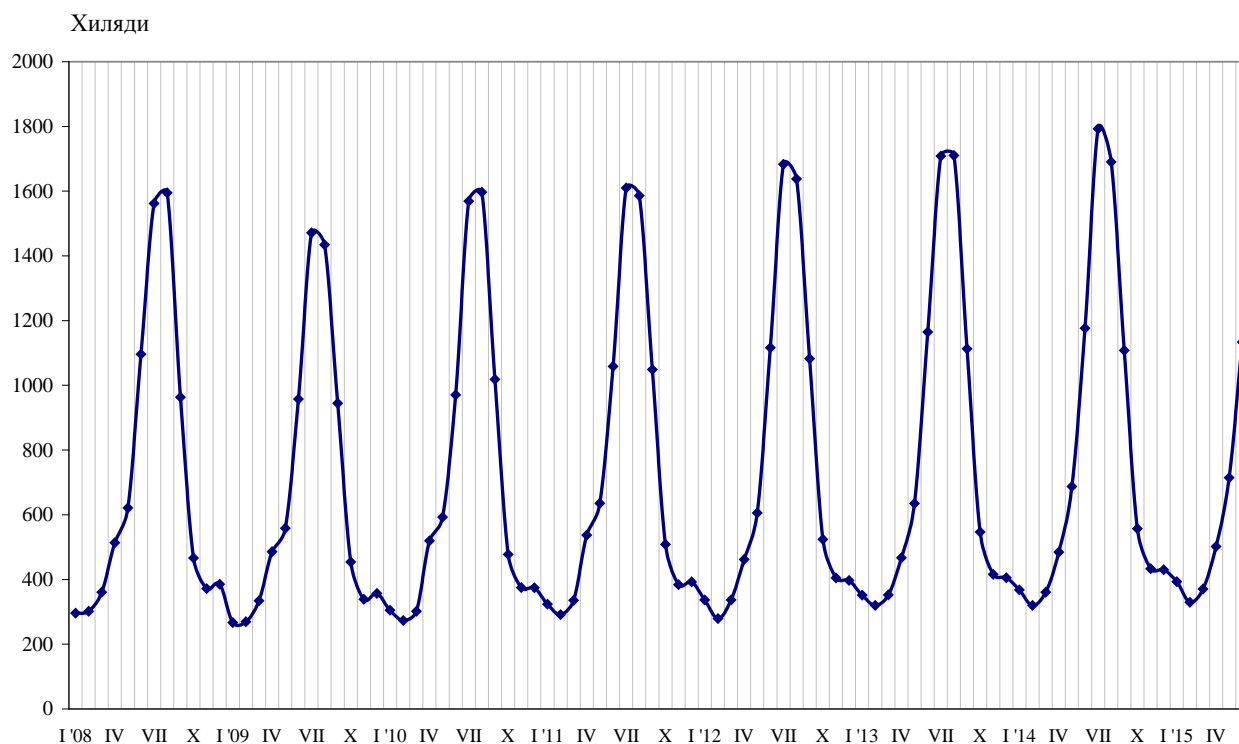
Фиг. 2. Структура на пътуванията на български граждани в чужбина по цел на пътуването и страни през юни 2015 година





През юни 2015 г. посещенията на чужденци в България са 1 133.5 хил. (табл. 2 от приложението), или с 3.7% под нивото от юни 2014 година (фиг. 3). Регистрирано е намаление на посещенията с цел почивка и екскурзия с 23.9%, докато посещенията с други цели и със служебна цел се увеличават - съответно с 42.2 и 4.6%.

Фиг. 3. Посещения на чужденци в България по месеци



От общия брой чужденци, посетили България през юни 2015 г., дялът на гражданите от Европейския съюз е 57.6%, или с 0.5% повече в сравнение със същия месец на предходната година. Увеличение е регистрирано при посещенията на граждани от Гърция - със 17.5%, Румъния - с 10.5%, Германия - с 4.7%, Унгария - с 4.2%, и други. Същевременно намаляват посещенията на граждани от Франция - с 37.9%, Италия - с 26.0%, Полша - с 18.6%, Обединеното кралство - с 16.1%, Чешката република - с 9.8%, и други.

Намаляват и посещенията на граждани от групата „Други европейски страни”¹ - с 12.1%, като най-голямо е намалението на посещенията на граждани от Руската федерация - с 33.2%.

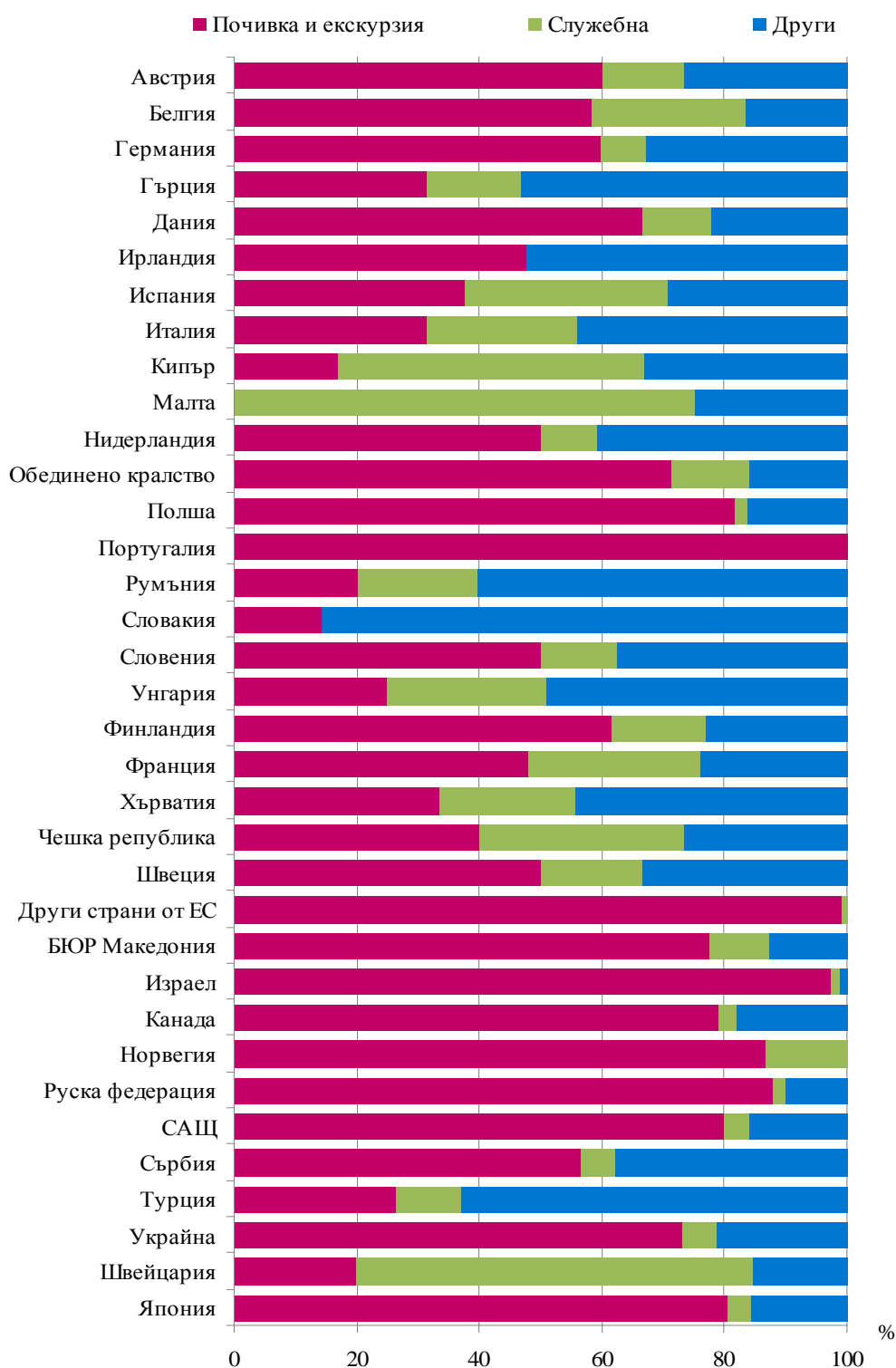
През юни 2015 г. преобладава дялът на посещенията с цел почивка и екскурзия - 49.9%, следвани от посещенията с други цели (вкл. гостувания и транзитни преминавания) - 38.4%, и със служебна цел - 11.7%.

Посещенията с цел почивка и екскурзия формират 97.3% от всички посещения на граждани от Израел и 87.9% - от Руската федерация. Служебните пътувания са 64.7% от всички посещения на граждани от Швейцария, а с други цели са 63.1% от посещенията на граждани от Турция и 60.4% - от Румъния (фиг. 4).

¹ Включва страните в Европа извън Европейския съюз.



Фиг. 4. Структура на посещенията на чужденци в България по цел и страни през юни 2015 година





Методологични бележки

При наблюдението и разработката на данните за туризма Националният статистически институт (НСИ) е възприел дефинициите, препоръчани от Световната организация по туризъм и Методологическото ръководство на Евростат. Съгласно тези дефиниции **международен турист** е всеки посетител, пристигащ в друга страна, която не е страната на неговото постоянно местоживееие, поне за 24 часа, но за не повече от една година, и чиято основна цел не е извършване на дейност срещу заплащане.

Целите на посещение в дадена страна могат да бъдат:

- екскурзия, почивка или развлечения (посещения на културни или исторически забележителности, спортни мероприятия и др.);
- гостуване (при близки или познати);
- служебна цел (командировки, участие в конференции, конгреси и симпозиуми и др.);
- други (образование, лечение и др.).

Статистическите данни за пътуванията на българи в чужбина и посещенията на чужденци в България са получени на базата на месечна информация от Министерството на вътрешните работи (МВР) и извадково изследване на НСИ сред преминаващите български и чужди граждани през граничните пунктове на страната.

Данните за броя на пътуванията на граждани от Европейския съюз представляват оценки на базата на информация от МВР и летищните власти. Данните за влезлите в страната граждани на „трети страни“ са получени директно от МВР. Данните за целите на пътуванията са получени въз основа на регулярно провежданото от НСИ месечно извадково изследване сред преминаващите български и чужди граждани през граничните пунктове на страната.



Приложение

Таблица 1

Пътувания на български граждани в чужбина по цел на пътуването и страни през юни 2015 година

(Брой)

Страни	Общо	Цел на пътуването		
		почивка и екскурзия	служебна	други
Общо	468319	155894	105826	206599
Европейски съюз	228667	81795	62036	84836
Австрия	8982	2601	2395	3986
Белгия	3789	784	1568	1437
Германия	21813	2617	6979	12217
Гърция	81192	34387	19104	27701
Дания	600	86	171	343
Ирландия	-	-	-	-
Испания	15514	10343	1591	3580
Италия	17606	8168	3086	6352
Кипър	108	108	-	-
Малта	45	45	-	-
Нидерландия	2097	662	637	798
Обединено кралство	8537	2376	2200	3961
Полша	1414	202	404	808
Португалия	135	135	-	-
Румъния	40122	10843	14660	14619
Словакия	831	-	831	-
Словения	1132	-	1132	-
Унгария	2234	186	1117	931
Финландия	214	-	214	-
Франция	13403	5315	3004	5084
Хърватия	1253	418	557	278
Чешка република	5989	2519	1057	2413
Швеция	788	-	460	328
Други страни от ЕС	869	-	869	-
Други европейски страни	230199	73720	40357	116122
Бивша югославска република				
Македония	45403	12338	19247	13818
Норвегия	424	-	226	198
Руска федерация	4207	647	1942	1618
Сърбия	34567	6156	3315	25096
Турция	144225	54579	15447	74199
Украйна	1071	-	-	1071
Швейцария	302	-	180	122
Други страни	6241	-	1640	4601
Израел	2163	-	865	1298
Канада	721	-	-	721
САЩ	3357	-	775	2582
Останали страни	3212	379	1793	1040



Таблица 2

Посещения на чужденци в България по цел на пътуването и страни през юни 2015 година

(Брой)

Страни	Общо	Цел на пътуването		
		почивка и екскурзия	служебна	други
Общо	1133517	566149	132639	434729
Европейски съюз	652536	248960	101303	302273
Австрия	4543	2726	606	1211
Белгия	6182	3606	1546	1030
Германия	120064	71680	8960	39424
Гърция	178468	55947	27218	95303
Дания	3156	2103	351	702
Ирландия	134	64	-	70
Испания	3298	1237	1099	962
Италия	10757	3366	2634	4757
Кипър	322	54	161	107
Малта	160	-	120	40
Нидерландия	7508	3754	683	3071
Обединено кралство	33820	24157	4263	5400
Полша	16636	13580	340	2716
Португалия	804	804	-	-
Румъния	208130	41937	40383	125810
Словакия	6126	875	-	5251
Словения	2208	1104	276	828
Унгария	12296	3063	3185	6048
Финландия	4352	2678	669	1005
Франция	11513	5526	3224	2763
Хърватия	3255	1085	723	1447
Чешка република	13360	5344	4454	3562
Швеция	2298	1149	383	766
Други страни от ЕС	3146	3121	25	-
Други европейски страни	342880	216469	24317	102094
Бивша югославска република				
Македония	32681	25370	3184	4127
Норвегия	1767	1531	236	-
Руска федерация	116287	102206	2520	11561
Сърбия	48949	27631	2791	18527
Турция	90003	23764	9444	56795
Украйна	47858	34912	2690	10256
Швейцария	5335	1055	3452	828
Други страни	32370	28568	873	2929
Израел	15666	15248	211	207
Канада	2775	2190	83	502
САЩ	11890	9489	499	1902
Япония	2039	1641	80	318
Останали страни	105731	72152	6146	27433