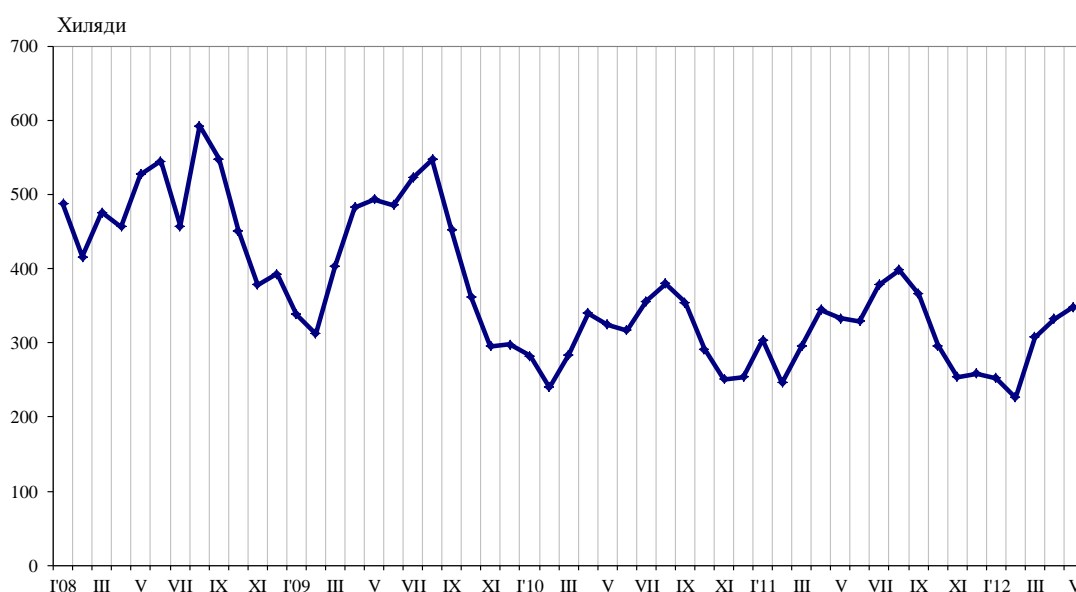




ПЪТУВАНИЯ НА БЪЛГАРИ В ЧУЖБИНА И ПОСЕЩЕНИЯ НА ЧУЖДЕНЦИ В БЪЛГАРИЯ ПРЕЗ МАЙ 2012 ГОДИНА

Пътуванията на български граждани в чужбина през май 2012 г. са 348.4 хил., или с 5.0% повече отколкото през април и с 4.6% над регистрираните през май 2011 година (фиг. 1). Увеличение на пътуванията на български граждани в сравнение със същия месец на предходната година е регистрирано към Франция - с 46.6%, Република Македония - с 30.8%, Сърбия - с 26.8%, Италия - с 19.6%, Великобритания - с 9.8%, и други. Същевременно намаляват пътуванията към Турция - с 5.8%, Гърция - с 1.3%, и Румъния - с 1.1%.

Фиг.1. Пътувания на български граждани в чужбина по месеци

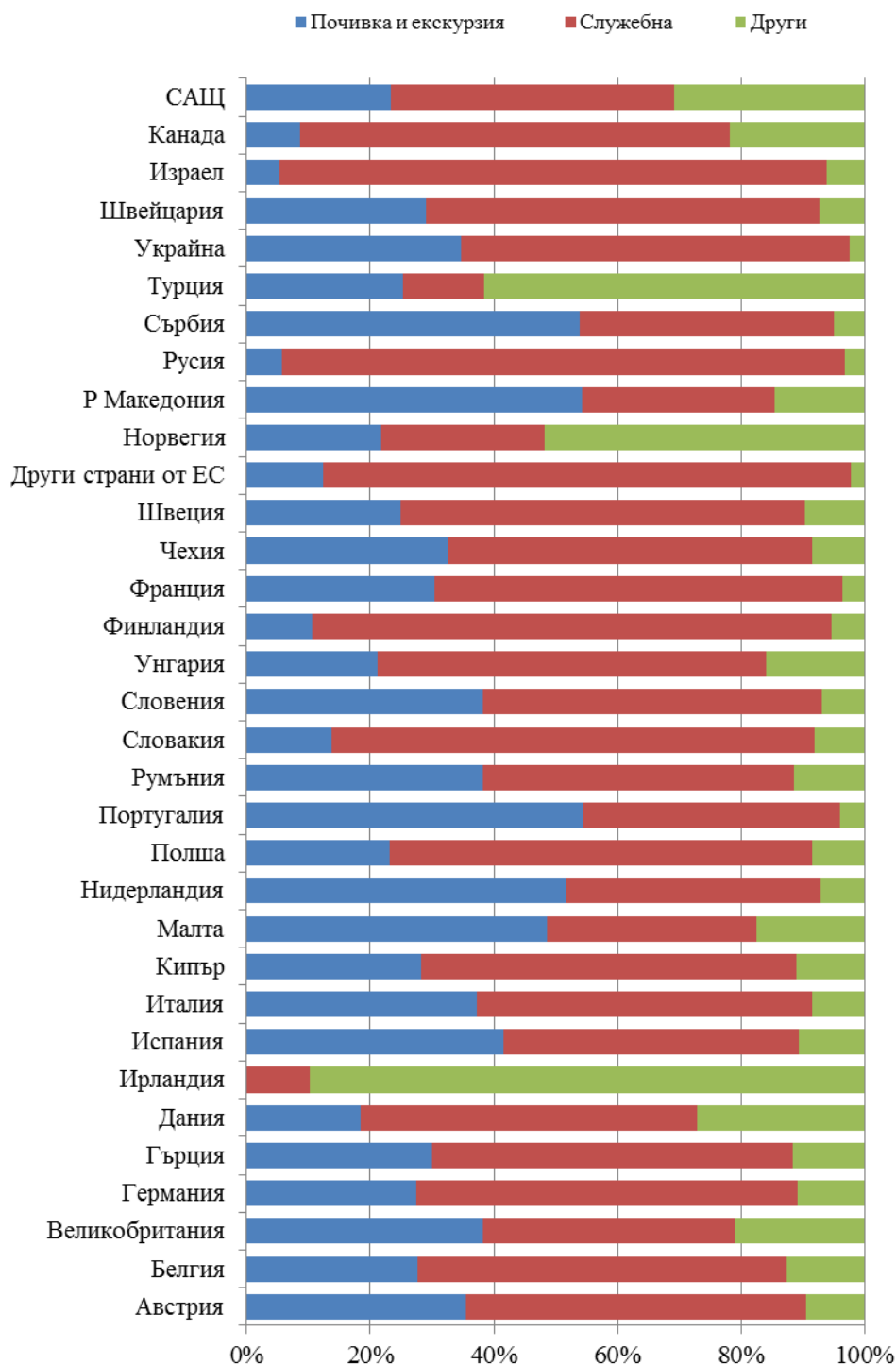


Най-голям относителен дял от общия брой пътувания на български граждани в чужбина формират тези със служебна цел - 38.3%, следвани от пътуванията с цел почивка и екскурзия - 34.6%, и с други цели (гостуване, обучение, посещение на културни и спортни мероприятия) - 27.1%. В сравнение с май 2011 г. увеличение се наблюдава при пътуванията с цел почивка и екскурзия - 59.3%, докато намаление е регистрирано при тези с други и служебни цели на пътуване - съответно с 22.8 и 1.3%.

През май 2012 г. със служебна цел са били 61.7% от пътуванията към Германия, 58.4% - към Гърция, и 54.2% - към Италия. Преобладаващият дял от пътуванията към Република Македония и Сърбия са с цел почивка и екскурзия - съответно 54.3 и 53.9% от всички реализирани пътувания на български граждани към тези страни, докато към Турция 61.6% от пътуванията са с други цели.



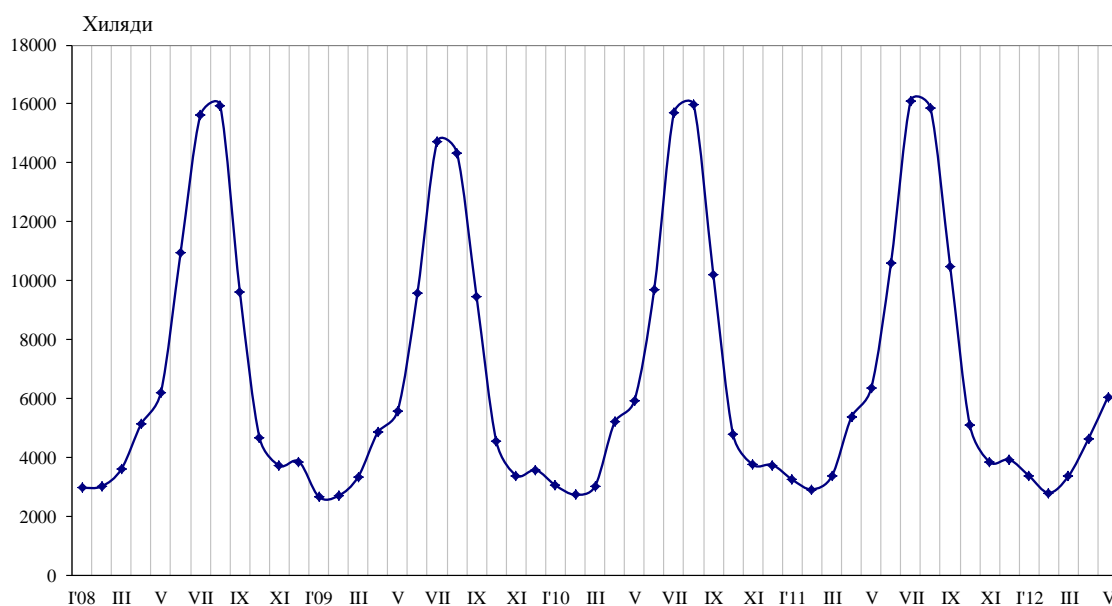
Фиг. 2. Структура на пътуванията на български граждани в чужбина по цел на пътуването и страни през май 2012 година





През май 2012 г. посещенията на чужденци в България са 605.9 хил., което е с 31.2% повече в сравнение с април, но с 4.6% под нивото от май 2011 година (фиг. 3). Регистрирано е намаление при посещенията по всички наблюдавани цели, като най-голям е спадът при посещенията с цел почивка и екскурзия - 8.4%, следвани от тези със служебна цел - 3.0%, и с други цели - 1.1%.

Фиг.3. Посещения на чужденци в България по месеци



Посещенията на граждани от страните - членки на Европейския съюз, през май 2012 г. намаляват с 8.6% в сравнение със същия месец на предходната година. По-голямо понижение е регистрирано при посещенията на граждани от Германия - с 19.9%, и от Великобритания - с 16.3%. Същевременно обаче е отчетен ръст при посещенията на граждани от Белгия - със 7.0%, и Австрия - с 6.3%.

Нарастват посещенията на граждани от групата „Други европейски страни“¹ - с 3.5%, като най-голямо е увеличението на посещенията от граждани на Русия - със 17.1%.

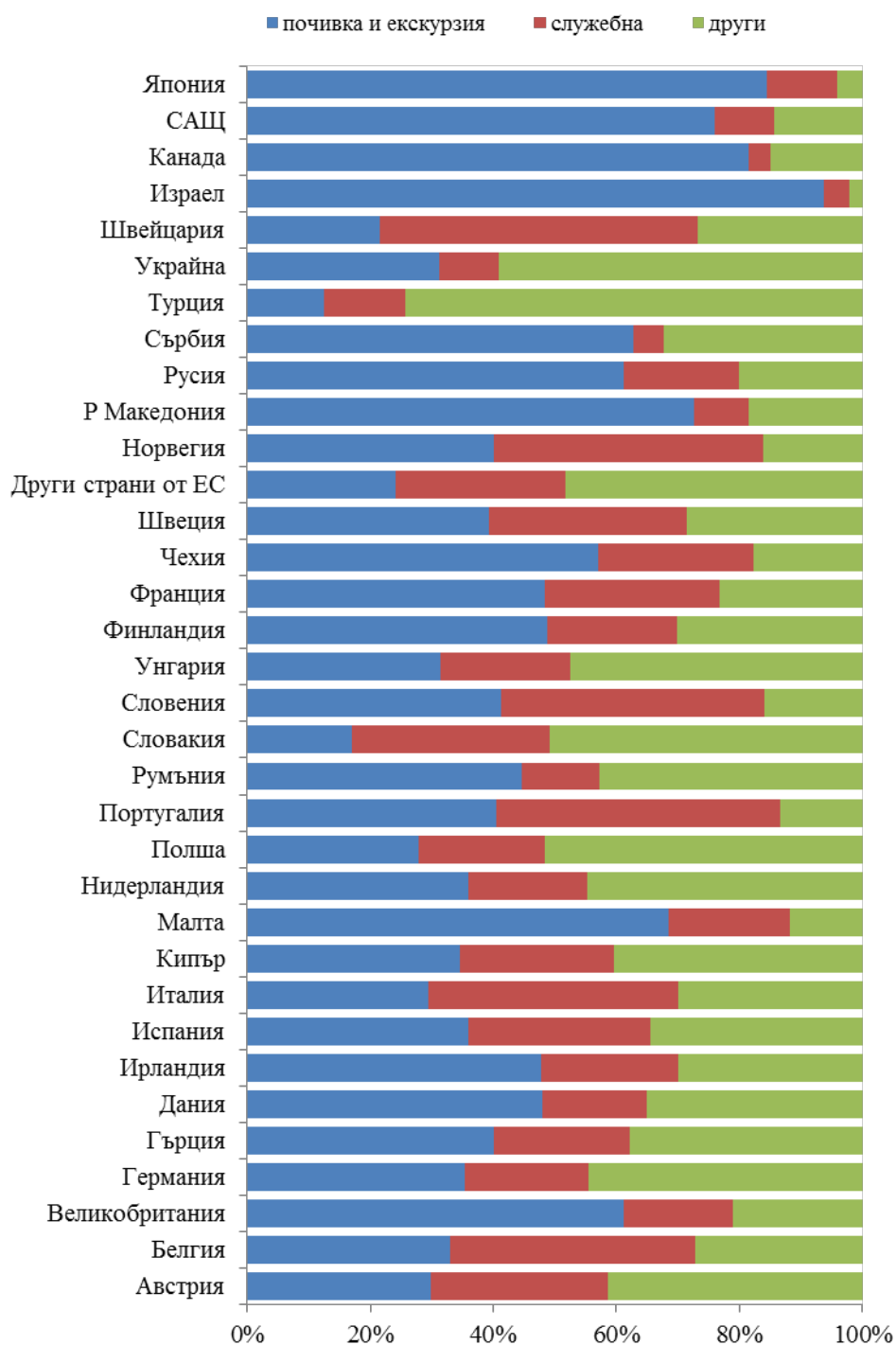
През май 2012 г. най-голям е относителният дял на посещенията с цел почивка и екскурзия - 42.6%, следвани от тези с други цели (вкл. гостуванията и транзитните преминавания) - 41.1%, и със служебна цел - 16.3%.

Посещенията с цел почивка и екскурзия формират 72.6% от посещенията на граждани от Република Македония, 62.7% - от Сърбия, 61.3% - от Русия, и 61.2% - от Великобритания. Служебните пътувания са 40.7% от всички посещения на граждани от Италия, а с други цели са 74.3% от посещенията на граждани от Турция и 59.1% - от Украйна.

¹ Включва страните в Европа извън Европейския съюз.



Фиг. 4. Структура на посещенията на чужденци в България по цел и страни през май 2012 година





Методологични бележки

Статистическите данни за пътуванията на българи в чужбина и посещенията на чужденци в България са получени на базата на месечна информация от Министерството на вътрешните работи (МВР) и извадково изследване на НСИ сред преминаващите български и чужди граждани през граничните пунктове на страната.

Данните за броя на пътуванията на граждани от Европейския съюз представляват оценки на базата на информация от МВР и летищните власти. Данните за влезлите в страната граждани на „трети страни“ са получени директно от МВР. Данните за целите на пътуванията са получени въз основа на регулярно провежданото от НСИ месечно извадково изследване сред преминаващите български и чужди граждани през граничните пунктове на страната.



Пътувания на български граждани в чужбина по цел на пътуването и страни през май 2012 година

Страни	Общо - бр.	Цел на пътуването - бр.			Изменение в % спрямо май 2011 г.
		почивка и екскурзия	служебна	други	
Общо	348414	120539	133439	94436	4.6
Европейски съюз	158282	52122	87890	18270	2.6
Австрия	5162	1831	2843	488	4.9
Белгия	2186	604	1309	273	5.1
Великобритания	9441	3617	3835	1989	9.8
Германия	13791	3798	8503	1490	5.0
Гърция	72544	21784	42380	8380	-1.3
Дания	200	37	109	54	-2.4
Ирландия	161	25	14	122	-33.2
Испания	5806	2412	2772	622	-0.2
Италия	6601	2465	3577	559	19.6
Кипър	743	211	452	80	-24.5
Малта	71	40	24	7	-
Нидерландия	2761	1429	1137	195	64.0
Полша	1270	295	869	106	15.0
Португалия	147	80	61	6	-9.8
Румъния	28433	10882	14277	3274	-1.1
Словакия	87	12	68	7	-12.1
Словения	186	71	102	13	-4.1
Унгария	1465	312	923	230	-20.0
Финландия	19	2	16	1	-
Франция	4760	1448	3145	167	46.6
Чехия	2182	712	1282	188	26.4
Швеция	177	44	116	17	-16.5
Други страни от ЕС	89	11	76	2	-4.3
Други европейски страни	187588	67809	43885	75894	6.7
Норвегия	174	38	46	90	-19.1
Република Македония	41234	22406	12860	5968	30.8
Русия	2818	160	2569	89	204.3
Сърбия	31003	16721	12763	1519	26.8
Турция	110616	27946	14542	68128	-5.8
Украйна	579	201	364	14	-10.5
Швейцария	1164	337	741	86	79.1
Други страни	781	111	525	145	-22.3
Израел	377	20	334	23	-33.0
Канада	23	2	16	5	53.3
САЩ	381	89	175	117	-10.7
Останал свят	1763	497	1139	127	-18.0



Посещения на чужденци в България по цел на пътуването и страни през май 2012 година

Страни	Общо - бр.	Цел на пътуването - бр.			Изменение в % спрямо май 2011 г.
		почивка и екскурзия	служебна	други	
Общо	605937	258066	98877	248994	-4,6
Европейски съюз	379431	157639	72782	149010	-8,6
Австрия	9838	2928	2839	4071	6,3
Белгия	3684	1219	1462	1003	7,0
Великобритания	17133	10477	3049	3607	-16,3
Германия	31199	11012	6308	13879	-19,9
Гърция	103977	41610	22986	39381	-4,8
Дания	2125	1021	357	747	-27,8
Ирландия	2052	982	457	613	-1,5
Испания	3139	1129	926	1084	-13,2
Италия	9266	2727	3774	2765	-12,5
Кипър	1976	684	493	799	-5,7
Малта	288	197	57	34	-21,7
Нидерландия	4790	1726	926	2138	-16,3
Полша	8831	2468	1798	4565	-6,4
Португалия	552	224	254	74	-36,8
Румъния	151902	67701	19218	64983	-4,8
Словакия	3357	574	1074	1709	-15,2
Словения	1095	453	468	174	-19,8
Унгария	5050	1587	1065	2398	-24,8
Финландия	1564	764	329	471	-40,6
Франция	8659	4194	2452	2013	-14,1
Чехия	4218	2406	1064	748	3,8
Швеция	2704	1064	868	772	-48,9
Други страни от ЕС	2032	492	558	982	-13,5
Други европейски страни	173978	73175	20524	80279	3,5
Норвегия	566	227	248	91	-29,7
Република Македония	33438	24287	2968	6183	-0,1
Русия	27073	16585	5069	5419	17,1
Сърбия	30271	18989	1528	9754	-5,3
Турция	67521	8461	8872	50188	7,5
Украйна	14225	4435	1382	8408	-3,1
Швейцария	884	191	457	236	-27,1
Други страни	17164	14582	1177	1405	-8,4
Израел	7507	7039	304	164	-18,3
Канада	1597	1301	58	238	0,4
САЩ	6626	5030	651	945	-1,7
Япония	1434	1212	164	58	17,9
Останал свят	35364	12670	4394	18300	5,7