



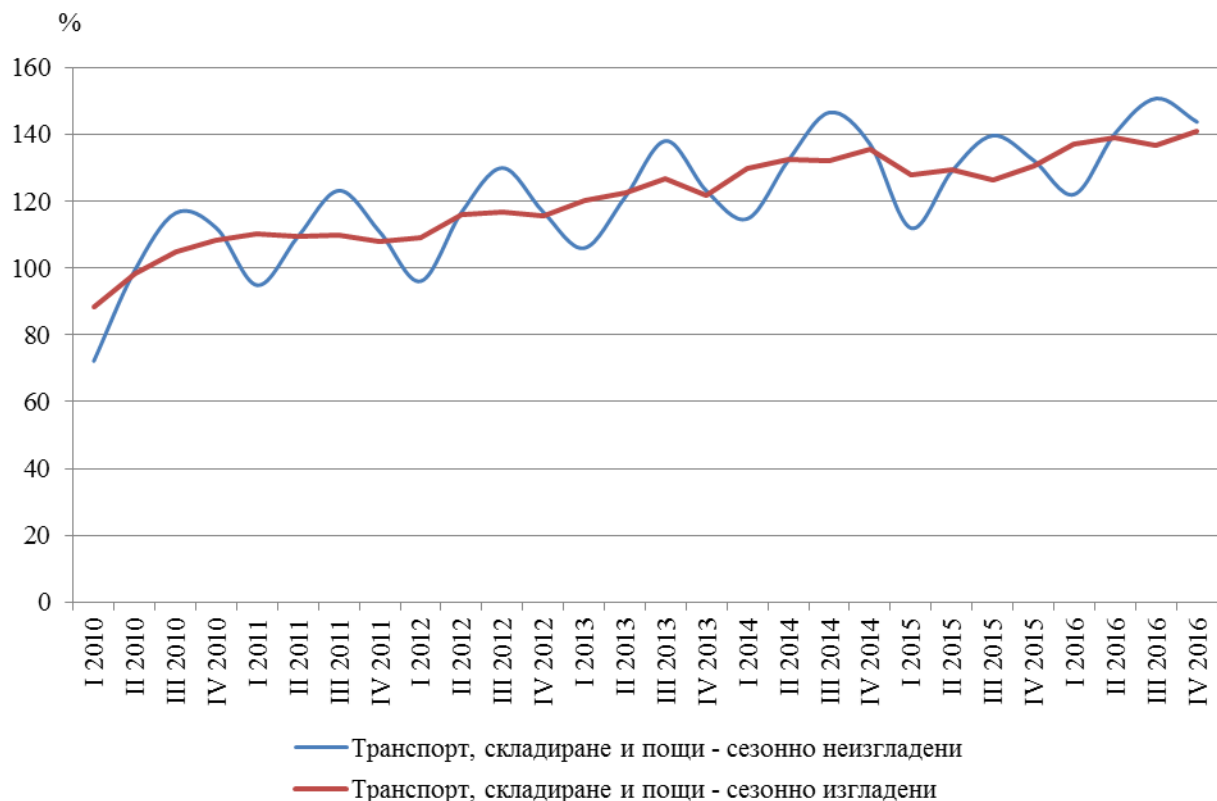
ИНДЕКСИ НА ОБОРОТА В УСЛУГИТЕ ПРЕЗ ЧЕТВЪРТТО ТРИМЕСЕЧИЕ НА 2016 ГОДИНА¹

Индексите на оборота в услугите обхващат дейностите, включени в секторите „Транспорт, складиране и пощи“, „Създаване и разпространение на информация и творчески продукти; Далекосъобщения“ и „Други бизнес услуги“.

Тримесечни изменения

По предварителни данни през четвъртото тримесечие на 2016 г. общият индекс на оборота за сектор „Транспорт, складиране и пощи“, изчислен от сезонно изгладени данни, се увеличава с 3.1% спрямо третото тримесечие на 2016 година. Ръст е регистриран при почти всички дейности в сектора, като най-висок е за „Складиране и обработка на товари, спомагателни дейности в транспорта“ (7.0%). Намаление се наблюдава само при дейност „Воден транспорт“ - с 22.8%.

Фиг. 1. Тримесечен индекс на оборота за сектор „Транспорт, складиране и пощи“ (2010 = 100)

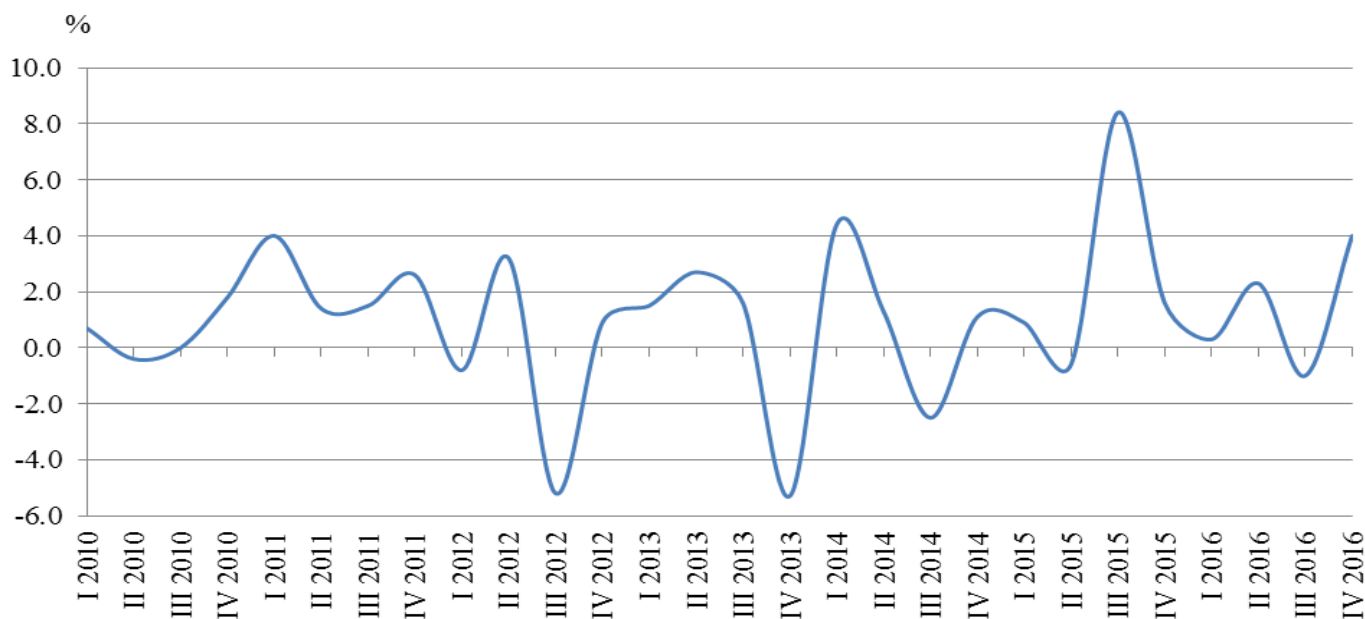


¹ Данните са предварителни.



Общият индекс на оборота за **сектор „Създаване и разпространение на информация и творчески продукти; Далекосъобщения”** нараства с 4.0% спрямо третото тримесечие на 2016 година. Най-голямо увеличение е отчетено при „Издателска дейност” и „Производство на филми и телевизионни предавания, звукозаписване и издаване на музика” - с 12.7%. Спад се наблюдава при „Радио- и телевизионна дейност” (3.9%) и „Далекосъобщения” (0.8%).

Фиг. 2. Изменение на индекса на оборота за сектор „Създаване и разпространение на информация и творчески продукти; Далекосъобщения” спрямо предходното тримесечие (Сезонно изгладени)



При почти всички дейности в състава на **Други бизнес услуги** се наблюдава нарастване на индекса на оборота спрямо предходното тримесечие, като то е най-голямо при „Други професионални дейности” (7.9%). Само при две дейности е регистрирано намаление: „Архитектурни и инженерни дейности, технически изпитвания и анализи” - с 9.7%, и „Рекламна дейност и проучване на пазари” - с 4.9%.

Годишни изменения

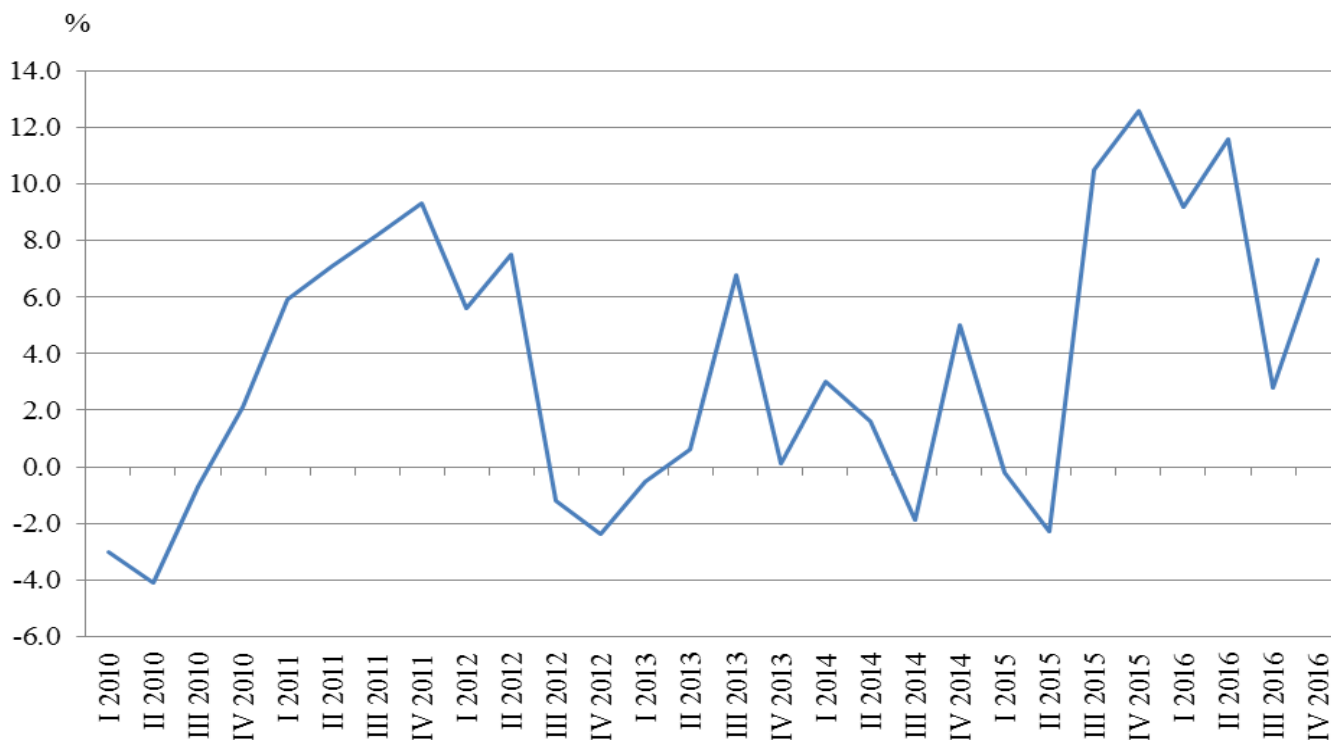
През четвъртото тримесечие на 2016 г. общият календарно изгладен индекс на оборота за **сектор „Транспорт, складиране и пощи”** нараства с 8.0% в сравнение със същото тримесечие на 2015 година. Увеличение се наблюдава при всички дейности, като най-значително е при „Складиране и обработка на товари, спомагателни дейности в транспорта” (15.7%) и „Пощенски и куриерски услуги” (10.8%).

Общият календарно изгладен индекс на оборота за **сектор „Създаване и разпространение на информация и творчески продукти; Далекосъобщения”** е със 7.3% по-висок в сравнение с четвъртото тримесечие на 2015 година. Нарастване на индекса на оборота има при повечето дейности, като най-съществен е ръстът при „Издателска дейност” - със 17.3%, следван от „Дейности в областта на



информационните технологии” - с 14.5%, и „Информационни услуги” - с 13.1%. Спад се наблюдава при „Радио- и телевизионна дейност” (7.0%) и „Далекосъобщения” (0.5%).

Фиг. 3. Изменение на индекса на оборота за сектор „Създаване и разпространение на информация и творчески продукти; Далекосъобщения” спрямо съответното тримесечие на предходната година (Календарно изгладени)



При **Други бизнес услуги** най-голямо увеличение спрямо четвъртото тримесечие на 2015 г. е регистрирано при „Административни офис дейности и друго спомагателно обслужване на стопанската дейност” - с 24.6%, а най-съществено е намалението при „Архитектурни и инженерни дейности, технически изпитвания и анализи” (22.6%).



Методологични бележки

Сезонното изглаждане е статистически метод за отстраняване на сезонния компонент на времевия ред и е особено подходящо за дългосрочни сравнения на данните.

Календарното изглаждане представлява отстраняване на вариациите в тримесечните данни, дължащи се на различния брой календарни и работни дни в тримесечията, на националните празници, както и на наличието на екстремни стойности (например наличието на повече неработни дни през май може да допринесе за спад на оборота в някои дейности).

Методологията на тримесечното наблюдение, както и данни за периода 2014 - 2016 г., могат да се намерят на сайта на НСИ в рубрика „Бизнес статистика“: <http://www.nsi.bg/bg/content/956/тримесечни-данни>.



Приложение

Таблица 1

Изменение на индекса на оборота в услугите¹
(Спрямо предходното тримесечие)

(Проценти)

Икономически дейности	Евростат код	Тримесечия на 2015 година				Тримесечия на 2016 година ²			
		I	II	III	IV	I	II	III	IV
Транспорт, складиране и пощи - общо	H	-5.8	1.2	-2.3	3.3	5.0	1.5	-1.7	3.1
Сухопътен транспорт	H49	-5.4	1.0	-2.9	3.1	5.3	2.6	-4.3	2.3
Воден транспорт	H50	-12.8	36.9	-15.8	-10.5	-8.9	25.8	25.1	-22.8
Въздушен транспорт	H51	1.1	2.6	-3.2	1.6	-1.3	-3.1	2.4	0.6
Складиране и обработка на товари, спомагателни дейности в транспорта	H52	-7.9	-0.6	-0.8	4.8	6.9	-1.1	1.7	7.0
Пощенски и куриерски услуги	H53	-5.3	3.8	3.3	3.4	1.9	2.1	3.5	2.8
Създаване и разпространение на информация и творчески продукти; Далекосъобщения - общо	J	0.9	-0.6	8.4	1.6	0.3	2.3	-1.0	4.0
Издателска дейност	J58	1.8	-3.5	3.5	5.4	3.0	-1.5	-2.2	12.7
Производство на филми и телевизионни предавания, звукозаписване и издаване на музика	J59	-3.4	-1.5	6.9	33.4	-8.9	-12.0	12.4	12.7
Радио- и телевизионна дейност	J60	2.3	-0.2	1.3	-0.1	-1.6	1.4	-4.1	-3.9
Далекосъобщения	J61	-0.5	-5.3	15.9	-3.8	-2.1	7.2	-5.1	-0.8
Дейности в областта на информационните технологии	J62	2.4	3.7	3.8	3.0	3.1	-0.3	1.5	7.7
Информационни услуги	J63	1.3	4.2	6.5	7.6	3.7	5.6	3.2	2.4
Други бизнес услуги									
Юридически дейности; Счетоводни и одиторски дейности, данъчни консултации; Консултантски дейности в областта на управлението	M69_702	0.4	0.7	0.3	1.7	1.4	0.5	-1.7	0.2
Архитектурни и инженерни дейности, технически изпитвания и анализи	M71	0.4	-0.2	6.2	-1.3	-11.9	0.4	-1.4	-9.7
Рекламна дейност и проучване на пазари	M73	0.2	4.8	4.2	2.4	4.5	-0.5	-4.6	-4.9
Други професионални дейности	M74	13.1	-1.1	15.0	-2.4	-3.2	-10.1	1.5	7.9
Дейности по наемане и предоставяне на работна сила	N78	-11.2	2.0	1.2	4.0	-1.6	11.3	3.5	0.7
Туристическа агентска и операторска дейност; други дейности, свързани с пътувания и резервации	N79	-10.5	-1.3	-0.1	1.6	5.4	6.7	7.7	2.1
Дейности по охрана и разследване	N80	0.1	0.8	1.3	1.6	1.7	2.1	0.9	0.5
Дейности по почистване	N812	-6.9	2.8	4.1	-1.2	4.9	-3.0	1.5	6.3
Административни офис дейности и друго спомагателно обслужване на стопанската дейност	N82	-16.1	3.2	-3.9	29.2	27.4	-2.3	-4.9	5.3

¹ Сезонно изгладени.

² Данните са предварителни.



Таблица 2

Изменение на индекса на оборота в услугите¹
(Спрямо съответното тримесечие на предходната година)

(Проценти)

Икономически дейности	Евростат код	Тримесечия на 2015 година				Тримесечия на 2016 година ²			
		I	II	III	IV	I	II	III	IV
Транспорт, складиране и пощи - общо	H	-2.2	-2.1	-4.3	-3.5	8.0	7.8	7.9	8.0
Сухопътен транспорт	H49	-4.4	-3.4	-4.4	-4.0	7.4	8.5	6.0	5.2
Воден транспорт	H50	-13.5	18.9	-4.0	-9.6	-6.0	-2.3	44.6	3.4
Въздушен транспорт	H51	-8.5	8.1	-1.9	4.4	-3.5	-7.3	1.1	1.9
Складиране и обработка на товари, спомагателни дейности в транспорта	H52	5.4	-2.5	-6.0	-4.8	10.8	9.7	12.6	15.7
Пощенски и куриерски услуги	H53	-0.5	0.5	2.3	5.5	13.1	11.2	12.3	10.8
Създаване и разпространение на информация и творчески продукти; Далекосъобщения - общо	J	-0.2	-2.3	10.5	12.6	9.2	11.6	2.8	7.3
Издателска дейност	J58	1.5	-10.5	-8.5	7.7	9.8	10.0	2.7	17.3
Производство на филми и телевизионни предавания, звукозаписване и издаване на музика	J59	-13.3	-17.4	-1.5	40.4	28.0	7.6	19.7	1.6
Радио- и телевизионна дейност	J60	6.5	-0.3	7.2	8.4	-7.0	5.7	-10.9	-7.0
Далекосъобщения	J61	-5.6	-10.9	10.9	5.1	3.5	15.8	-2.5	-0.5
Дейности в областта на информационните технологии	J62	6.4	10.4	14.4	14.0	13.2	7.6	6.7	14.5
Информационни услуги	J63	-0.9	-4.2	11.3	38.7	25.4	23.3	16.5	13.1
Други бизнес услуги									
Юридически дейности; Счетоводни и одиторски дейности, данъчни консултации; Консултантски дейности в областта на управлението	M69_702	-0.7	-13.6	-0.8	5.4	5.0	2.6	-1.3	-2.1
Архитектурни и инженерни дейности, технически изпитвания и анализи	M71	7.6	10.8	24.2	8.0	-9.5	-8.1	-13.7	-22.6
Рекламна дейност и проучване на пазари	M73	3.2	8.4	13.9	11.4	18.6	9.2	-3.3	-8.8
Други професионални дейности	M74	16.1	15.4	36.0	25.4	7.3	-2.6	-13.9	-4.5
Дейности по наемане и предоставяне на работна сила	N78	-2.8	-6.0	-11.0	-4.6	5.7	17.2	17.3	15.0
Туристическа агентска и операторска дейност; други дейности, свързани с пътувания и резервации	N79	-8.0	-17.0	-16.6	-9.0	13.2	21.2	26.2	18.4
Дейности по охрана и разследване	N80	0.2	1.5	1.0	3.8	9.7	6.8	3.8	3.2
Дейности по почистване	N812	-3.5	-3.5	3.3	-2.0	10.8	3.4	2.4	11.5
Административни офис дейности и друго спомагателно обслужване на стопанската дейност	N82	-14.8	-15.7	-9.0	7.3	63.1	54.5	52.6	24.6

¹ Календарно изгладени.

² Данните са предварителни.



Таблица 3

Индекси на оборота в услугите - сезонно изгладени
(2010 = 100)

Икономически дейности	Евростат код	Тримесечия на 2015 година				Тримесечия на 2016 година ¹			
		I	II	III	IV	I	II	III	IV
Транспорт, складиране и пощи - общо	H	127.8	129.3	126.4	130.6	137.1	139.2	136.8	141.1
Сухопътен транспорт	H49	126.3	127.6	123.9	127.8	134.6	138.1	132.2	135.2
Воден транспорт	H50	34.7	47.5	40.0	35.8	32.6	41.0	51.3	39.6
Въздушен транспорт	H51	98.8	101.4	98.2	99.8	98.5	95.4	97.7	98.3
Складиране и обработка на товари, спомагателни дейности в транспорта	H52	159.2	158.2	156.9	164.5	175.8	173.9	176.8	189.2
Пощенски и куриерски услуги	H53	135.6	140.8	145.5	150.5	153.3	156.5	162.0	166.5
Създаване и разпространение на информация и творчески продукти; Далекосъобщения - общо	J	114.1	113.5	123.0	125.0	125.4	128.4	127.1	132.2
Издателска дейност	J58	89.6	86.5	89.5	94.3	97.1	95.6	93.5	105.4
Производство на филми и телевизионни предавания, звукозаписване и издаване на музика	J59	115.5	113.8	121.7	162.4	147.9	130.1	146.2	164.8
Радио- и телевизионна дейност	J60	131.4	131.2	132.9	132.8	130.7	132.5	127.1	122.1
Далекосъобщения	J61	79.6	75.4	87.4	84.1	82.3	88.2	83.7	83.0
Дейности в областта на информационните технологии	J62	186.3	193.1	200.4	206.4	212.7	212.0	215.1	231.6
Информационни услуги	J63	167.7	174.8	186.2	200.3	207.7	219.3	226.4	231.9
Други бизнес услуги									
Юридически дейности; Счетоводни и одиторски дейности, данъчни консултации; Консултантски дейности в областта на управлението	M69_702	120.4	121.2	121.6	123.7	125.4	126.0	123.8	124.0
Архитектурни и инженерни дейности, технически изпитвания и анализи	M71	102.1	101.9	108.2	106.8	94.1	94.5	93.2	84.2
Рекламна дейност и проучване на пазари	M73	97.0	101.7	106.0	108.5	113.4	112.8	107.6	102.3
Други професионални дейности	M74	140.6	139.0	159.8	155.9	150.9	135.7	137.8	148.7
Дейности по наемане и предоставяне на работна сила	N78	203.0	207.0	209.5	217.9	214.4	238.7	247.0	248.8
Туристическа агентска и операторска дейност; други дейности, свързани с пътувания и резервации	N79	119.0	117.5	117.4	119.3	125.8	134.2	144.5	147.6
Дейности по охрана и разследване	N80	119.0	120.0	121.5	123.4	125.5	128.1	129.2	129.8
Дейности по почистване	N812	121.5	124.9	130.0	128.4	134.7	130.7	132.7	141.0
Административни офис дейности и друго спомагателно обслужване на стопанската дейност	N82	177.0	182.6	175.4	226.6	288.7	282.0	268.3	282.4

¹ Данните са предварителни.



Таблица 4

Индекси на оборота в услугите - календарно изгледени
(2010 = 100)

Икономически дейности	Евростат код	Тримесечия на 2015 година				Тримесечия на 2016 година ¹			
		I	II	III	IV	I	II	III	IV
Транспорт, складиране и пощи - общо	H	112.6	129.7	139.1	132.6	121.6	139.8	150.0	143.2
Сухопътен транспорт	H49	114.1	127.6	128.4	135.4	122.5	138.5	136.1	142.4
Воден транспорт	H50	31.5	47.1	41.0	38.5	29.6	46.0	59.3	39.8
Въздушен транспорт	H51	57.8	107.8	176.3	57.1	55.8	99.9	178.2	58.2
Складиране и обработка на товари, спомагателни дейности в транспорта	H52	139.5	158.2	175.5	164.8	154.6	173.5	197.6	190.7
Пощенски и куриерски услуги	H53	134.9	138.8	140.7	158.3	152.6	154.3	158.0	175.4
Създаване и разпространение на информация и творчески продукти; Далекосъобщения - общо	J	105.9	112.6	118.9	140.5	115.6	125.7	122.2	150.7
Издателска дейност	J58	79.6	81.4	92.5	106.5	87.4	89.5	95.0	124.9
Производство на филми и телевизионни предавания, звукозаписване и издаване на музика	J59	94.5	120.5	102.2	215.7	121.0	129.6	122.3	219.2
Радио- и телевизионна дейност	J60	115.6	134.5	116.7	165.9	107.5	142.1	104.0	154.3
Далекосъобщения	J61	77.2	75.8	86.5	86.9	79.9	87.8	84.3	86.5
Дейности в областта на информационните технологии	J62	169.0	189.5	193.7	237.5	191.3	203.9	206.6	271.9
Информационни услуги	J63	158.4	168.0	170.1	243.1	198.6	207.1	198.2	275.0
Други бизнес услуги									
Юридически дейности; Счетоводни и одиторски дейности, данъчни консултации; Консултантски дейности в областта на управлението	M69_702	104.6	117.6	118.6	144.7	109.8	120.6	117.0	141.7
Архитектурни и инженерни дейности, технически изпитвания и анализи	M71	76.6	94.0	103.1	154.7	69.3	86.4	89.0	119.8
Рекламна дейност и проучване на пазари	M73	77.3	103.1	95.9	140.2	91.7	112.6	92.7	127.8
Други професионални дейности	M74	127.6	134.4	159.1	176.1	136.9	130.9	137.0	168.2
Дейности по наемане и предоставяне на работна сила	N78	199.0	208.1	210.4	219.9	210.3	243.8	246.8	252.9
Туристическа агентска и операторска дейност; други дейности, свързани с пътувания и резервации	N79	61.9	118.4	203.2	76.7	70.1	143.5	256.5	90.8
Дейности по охрана и разследване	N80	110.2	118.3	122.4	129.6	120.9	126.4	127.1	133.8
Дейности по почистване	N812	100.2	132.0	145.0	128.8	111.0	136.5	148.5	143.6
Административни офис дейности и друго спомагателно обслужване на стопанската дейност	N82	167.0	178.1	177.2	242.5	272.3	275.1	270.4	302.2

¹ Данните са предварителни.