



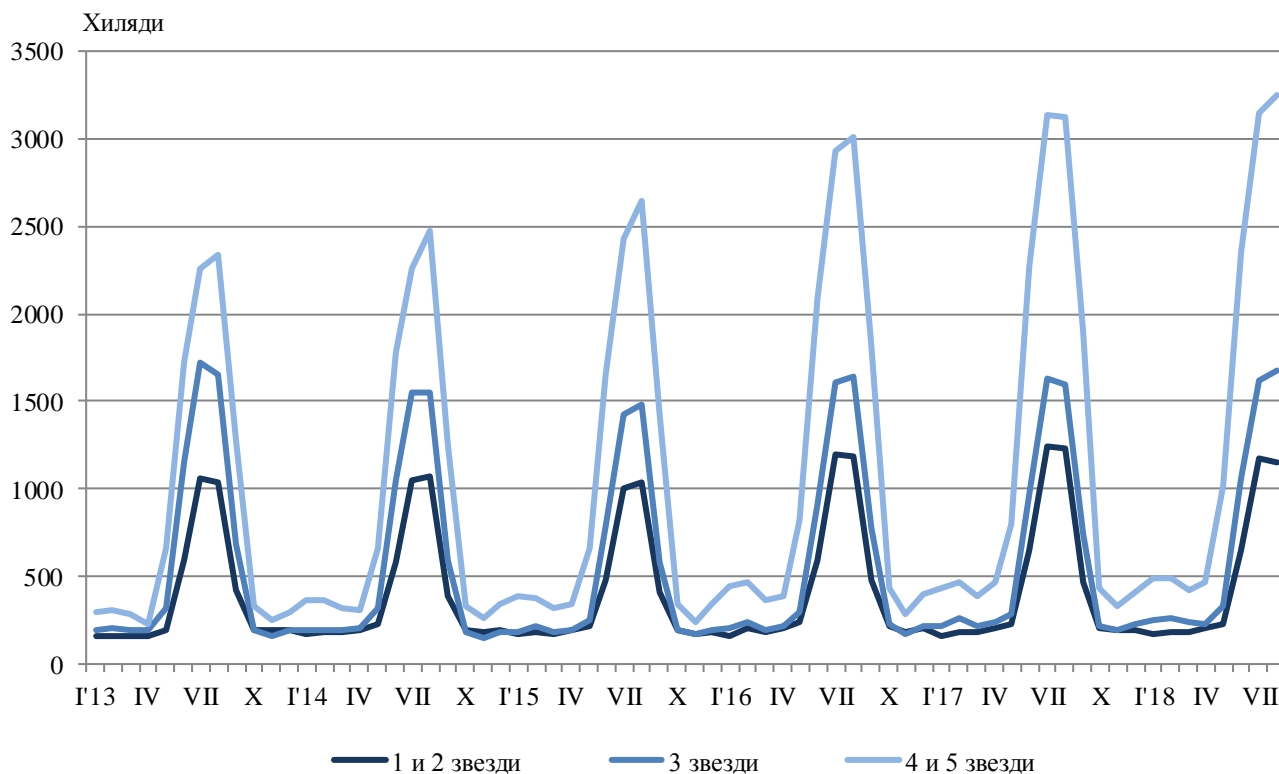
ДЕЙНОСТ НА МЕСТАТА ЗА НАСТАНЯВАНЕ ПРЕЗ АВГУСТ 2018 ГОДИНА

През август 2018 г. в страната са функционирали 3 229 места за настаняване с над 10 легла - хотели, мотели, къмпинги, хижи и други места за краткосрочно настаняване (табл. 1 от приложението). Броят на стаите в тях е 137.7 хил., а на леглата - 320.7 хиляди. В сравнение с август 2017 г. общият брой на местата за настаняване, функционирали през периода, се увеличава с 2.7%, а леглата в тях - с 2.4%.

Общият брой на нощувките във всички места за настаняване, регистрирани през август 2018 г., е 6 080.4 хил., или с 2.3% повече в сравнение със същия месец на предходната година, като най-голямо увеличение на нощувките (с 5.0%) се наблюдава в местата за настаняване с 3 звезди.

През август 2018 г. в хотелите с 4 и 5 звезди са реализирани 63.7% от общия брой нощувки на чужди граждани и 26.1% - на българи. В местата за настаняване с 3 звезди са осъществени 27.6% от нощувките на чужди граждани и 27.2% - на българи, докато в останалите места за настаняване (с 1 и 2 звезди) те са съответно 8.7 и 46.7%.

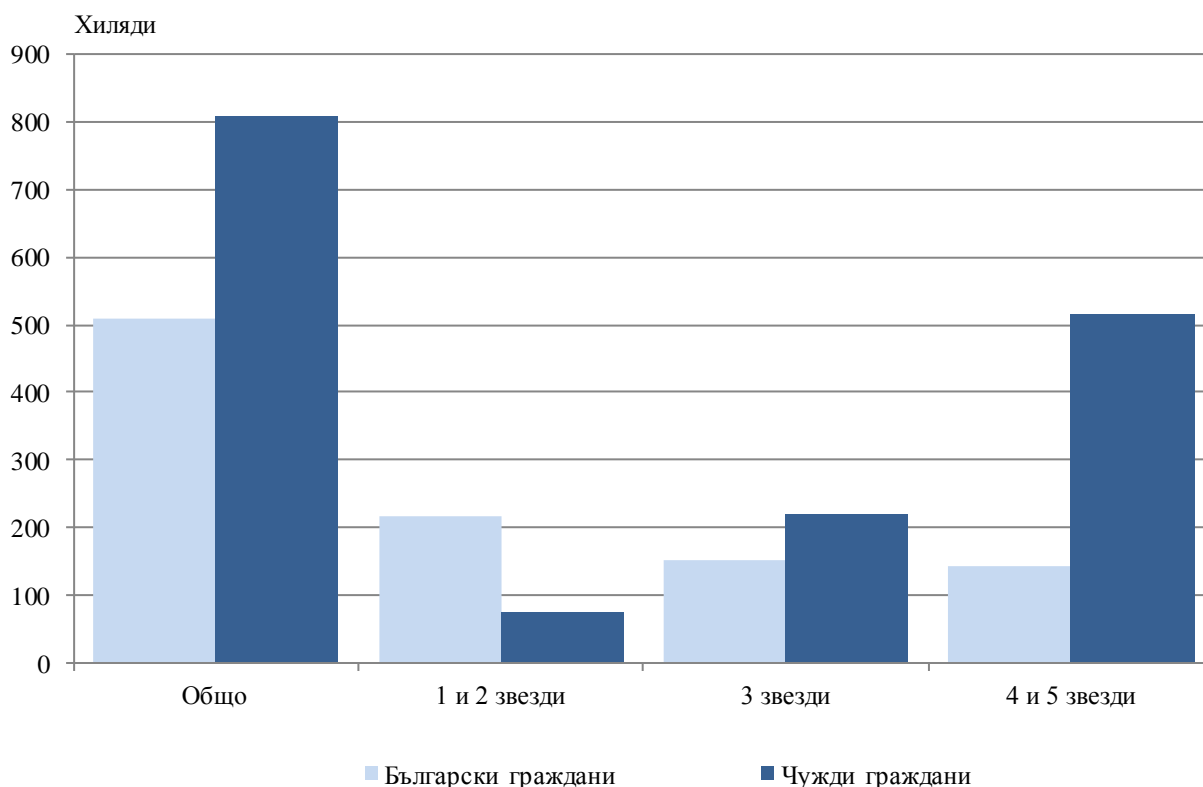
Фиг. 1. Реализирани нощувки по категории на местата за настаняване и месеци





Броят на пренощуващите лица в местата за настаняване през август 2018 г. се увеличава с 4.9% в сравнение със същия месец на 2017 г. и достига 1 317.8 хил., като е регистрирано увеличение с 5.9% при чужденците и с 3.3% при българите. Българските граждани, нощували в местата за настаняване през август 2018 г., са 510.2 хил. и са реализирали средно по 3.2 нощувки. Чуждите граждани са 807.6 хил., като 63.6% от тях са нощували в хотели с 4 и 5 звезди и са реализирали средно по 5.5 нощувки.

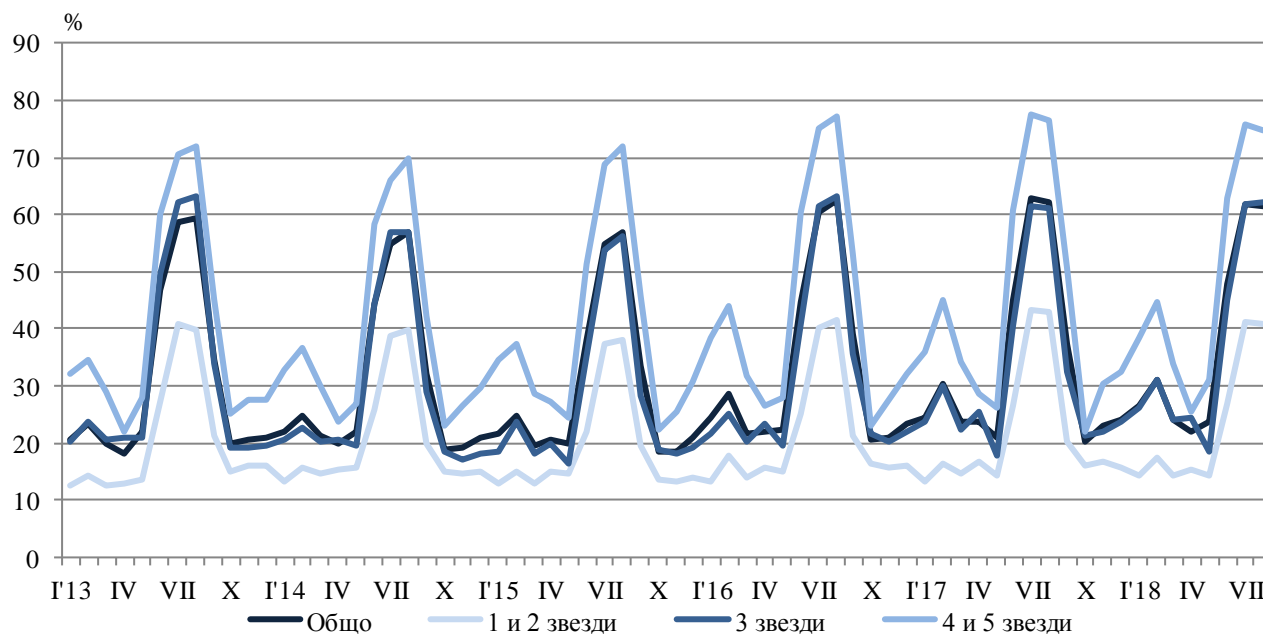
Фиг. 2. Пренощували лица по категории на местата за настаняване през август 2018 година



Общата заетост на леглата в местата за настаняване през август 2018 г. е 61.5%, като намалява с 0.8 процентни пункта в сравнение с август 2017 година. Най-висока е заетостта на леглата в хотелите с 4 и 5 звезди - 74.7%, следват местата за настаняване с 3 звезди - 62.1%, и с 1 и 2 звезди - 40.7%.

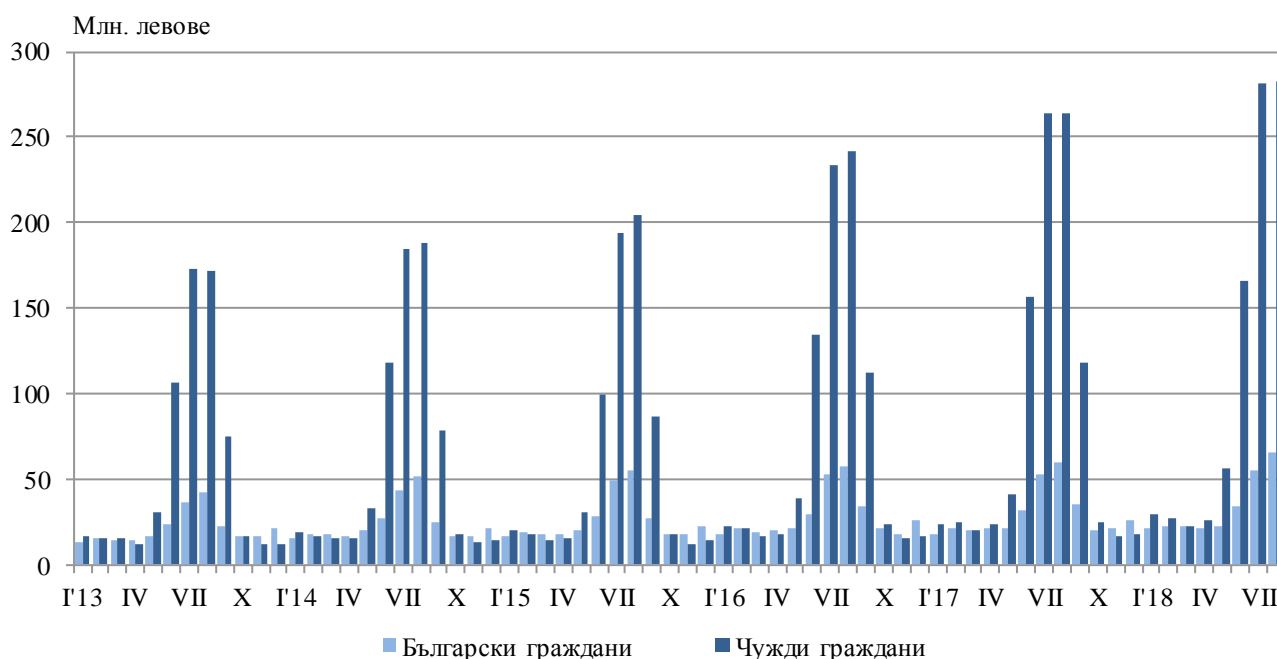


Фиг. 3. Заетост на леглата по категории на местата за настаняване и месеци



Приходите от нощувки през август 2018 г. достигат 348.0 млн. лв., или със 7.5% повече в сравнение с август 2017 година. Регистрирано е увеличение на приходите както от български граждани - с 9.0%, така и от чужди граждани - със 7.2%.

Фиг. 4. Приходи от нощувки в местата за настаняване по месеци





Методологични бележки

От 2012 г. статистическото изследване на **дейността на местата за настаняване** се провежда месечно в съответствие с Регламент № 692/2011 на Европейския парламент и на Съвета относно европейската статистика на туризма и Регламент № 1051/2011 на Европейската комисия за прилагане на Регламент № 692/2011 на Европейския парламент и на Съвета относно европейската статистика на туризма по отношение на структурата на отчетите за качеството и предаването на данните.

В наблюдението се включват категоризираните хотели, къмпинги и други места за краткосрочно настаняване с над 10 легла, функционирали през съответния отчетен период.

В показателя **други места за краткосрочно настаняване** са обхванати вилни и туристически селища, хостели, къщи за гости, бунгала, почивни домове, хижи, частни квартири и апартаменти и други места за краткосрочно настаняване.

Легладенонощия в експлоатация е максималният капацитет на разкритите легла за всеки ден от отчетния месец.

В **приходите от нощувки** в местата за настаняване са включени сумите, заплатени от гостите, без стойността на допълнителните услуги.



Приложение

Таблица 1

Деятност на местата за настаняване през август 2018 година¹

Области	Места за настаняване - бр.	Легла - бр.	Легладе-нонощия - бр.	Реализирани нощувки - бр.		Пренощували лица - бр.		Приходи от нощувки - хил. лв.	
				общо	в т.ч. от чужденци	общо	в т.ч. чужденци	общо	в т.ч. от чужденци
Общо за страната	3229	320682	9886962	6080415	4423107	1317855	807639	348022	282638
Благоевград	204	14230	421849	143294	44100	59814	16132	5917	2103
Бургас	826	126929	3944969	2899440	2288075	479757	351818	164980	141321
Варна	450	70445	2183795	1545171	1299607	280796	220733	98532	89074
Велико Търново	121	5174	160134	42794	13103	24747	9816	1518	636
Видин	28	815	25027	5566	1565	3749	1151	214	69
Враца	26	889	27559	7544	1197	3355	554	191	39
Габрово	69	3503	104222	29504	2917	12847	1411	864	135
Добрич	167	29669	908083	701032	537027	130350	91117	43496	34260
Кърджали	33	1063	32953	8010	1707	5059	972	344	82
Кюстендил	87	3288	101928	25935	3635	15600	2273	801	..
Ловеч	75	3848	116066	34047	2213	14685	1293	1152	100
Монтана	26	1197	36913	9637	994	4429	348	289	42
Пазарджик	55	4551	139080	79790	12751	24568	2384	3331	639
Перник	12	491	15221	3387	454	2139	284	93	..
Плевен	24	1251	33681	6623	1426	3687	887	261	88
Пловдив	201	9634	296983	111728	41026	48338	16014	4728	1791
Разград	15	662	20522	4545	925	2948	668	176	48
Русе	49	1999	60347	17295	7016	10394	4171	802	360
Силистра	13	511	15771	4191	758	2499	621	157	31
Сливен	60	2050	63538	9483	1359	5309	777	331	85
Смолян	288	10766	332262	81252	8178	32350	3028	2697	315
София	99	7624	229800	83412	15134	30282	5022	2863	681
София (столица)	120	12105	373703	164115	125590	93814	70185	11964	9880
Стара Загора	52	3650	108501	32750	4276	11439	2308	1192	296
Търговище	17	652	20198	4479	1747	2369	525	174	52
Хасково	32	1455	45003	13755	4386	5909	1867	522	215
Шумен	59	1542	47495	7413	1212	4993	948	294	58
Ямбол	21	689	21359	4223	729	1629	332	139	34

¹ Функционирали през съответния период.
„..“ - данните са конфиденциални.