



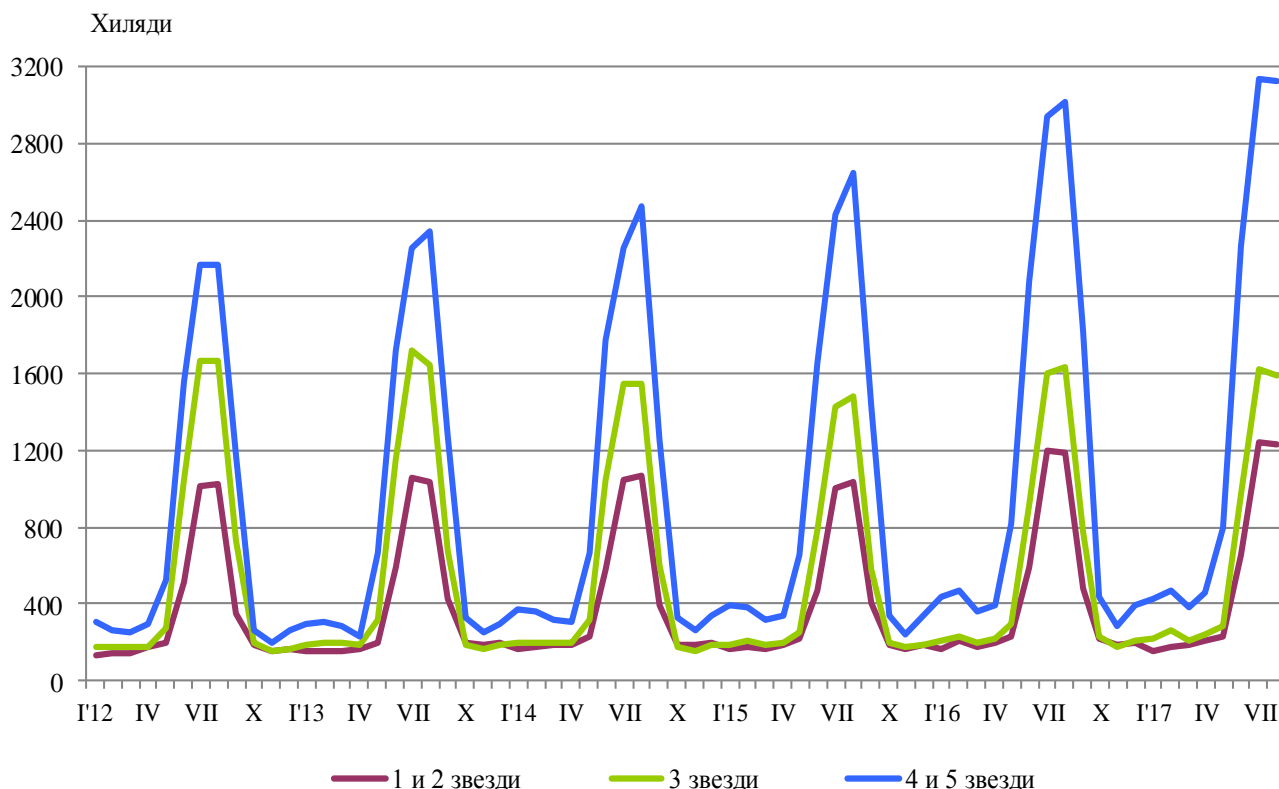
ДЕЙНОСТ НА МЕСТАТА ЗА НАСТАНЯВАНЕ ПРЕЗ АВГУСТ 2017 ГОДИНА

През август 2017 г. в страната са функционирали 3 145 места за настаняване с над 10 легла - хотели, мотели, къмпинги, хижи и други места за краткосрочно настаняване (табл. 1 от приложението). Броят на стаите в тях е 136.0 хил., а на леглата - 313.0 хиляди. В сравнение с август 2016 г. общият брой на местата за настаняване, функционирали през периода, се увеличава с 0.7%, а на леглата в тях - с 1.3%.

Общият брой на нощувките във всички места за настаняване, регистрирани през август 2017 г., е 5 946.4 хил., или с 1.9% повече в сравнение със същия месец на предходната година, като най-голямо увеличение на нощувките (с 3.8%) се наблюдава в местата за настаняване с 1 и 2 звезди.

През август 2017 г. в хотелите с 4 и 5 звезди са реализирани 63.5% от общия брой нощувки на чужди граждани и 23.0% - на българи. В местата за настаняване с 3 звезди са осъществени 27.1% от нощувките на чужди граждани и 26.1% - на българи, докато в останалите места за настаняване (с 1 и 2 звезди) те са съответно 9.4 и 50.9%.

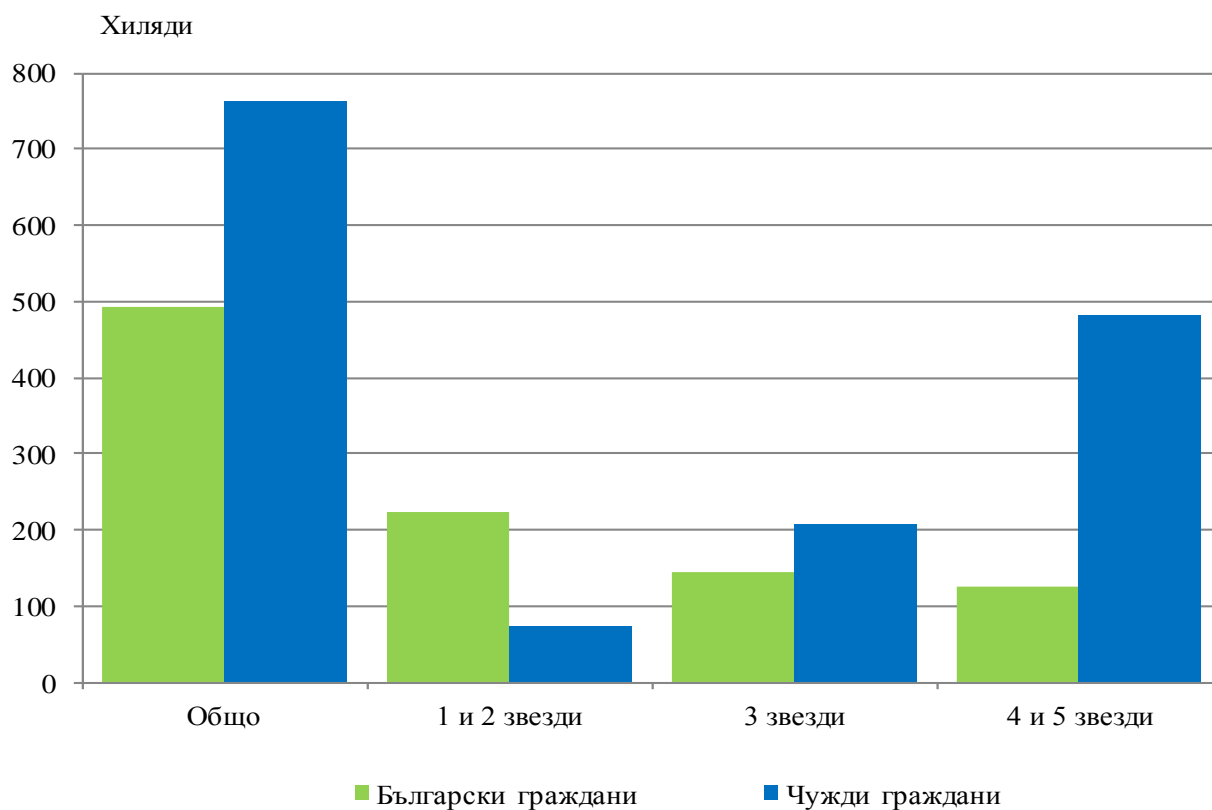
Фиг. 1. Реализирани нощувки по категории на местата за настаняване и месеци





Броят на пренощуващите лица в местата за настаняване през август 2017 г. се увеличава с 6.3% в сравнение със същия месец на 2016 г. и достига 1 256.6 хил., като е регистрирано увеличение със 7.5% при чужденците и с 4.6% при българите. Българските граждани, ношували в местата за настаняване през август 2017 г., са 493.8 хил. и са реализирали средно по 3.3 нощувки. Чуждите граждани са 762.8 хил., като 63.0% са ношували в хотели с 4 и 5 звезди и са реализирали средно 5.7 нощувки.

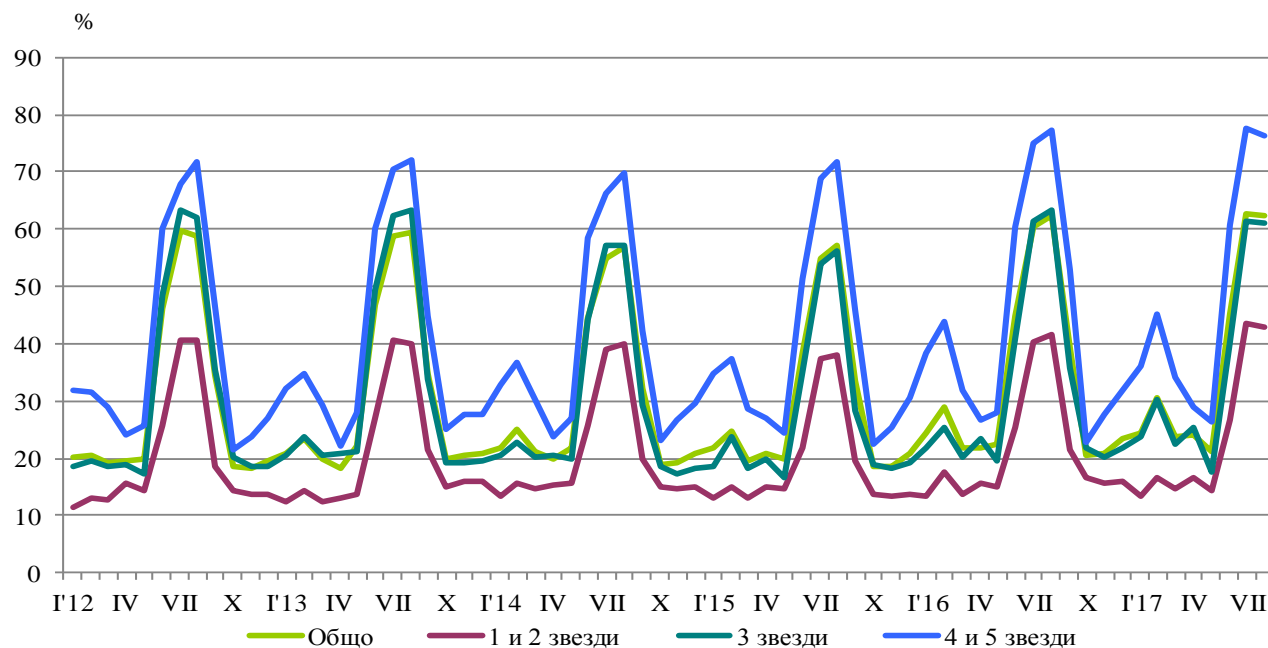
Фиг. 2. Пренощували лица по категории на местата за настаняване през август 2017 година



Общата заетост на леглата в местата за настаняване през август 2017 г. е 62.3%, като намалява с 0.1 процентни пункта в сравнение с август 2016 година. Най-висока е заетостта на леглата в хотелите с 4 и 5 звезди - 76.4%, следвани от местата за настаняване с 3 звезди - 61.2%, и с 1 и 2 звезди - 43.0%.

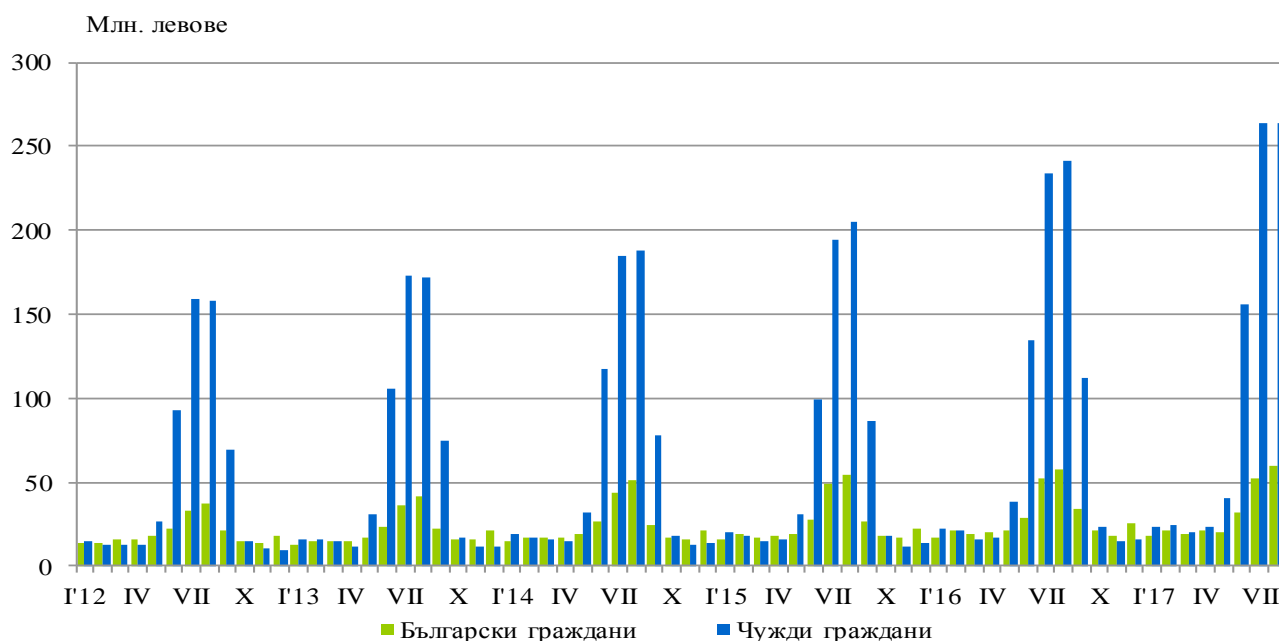


Фиг. 3. Заетост на леглата по категории на местата за настаняване и месеци



Приходите от нощувки през август 2017 г. достигат 323.7 млн. лв., или с 8.3% повече в сравнение с август 2016 година. Регистрирано е увеличение на приходите както от чужди граждани - с 9.3%, така и от български граждани - с 4.0%.

Фиг. 4. Приходи от нощувки в местата за настаняване по месеци





Методологични бележки

От 2012 г. статистическото изследване на **дейността на местата за настаняване** се провежда месечно в съответствие с Регламент № 692/2011 на Европейския парламент и на Съвета относно европейската статистика на туризма и Регламент № 1051/2011 на Европейската комисия за прилагане на Регламент № 692/2011 на Европейския парламент и на Съвета относно европейската статистика на туризма по отношение на структурата на отчетите за качеството и предаването на данните.

В наблюдението се включват категоризираните хотели, къмпинги и други места за краткосрочно настаняване с над 10 легла, функционирали през съответния отчетен период.

В показателя **други места за краткосрочно настаняване** са обхванати вилни и туристически селища, хостели, къщи за гости, бунгала, почивни домове, хижи, частни квартири и апартаменти и други места за краткосрочно настаняване.

Легладенонощия в експлоатация е максималният капацитет на разкритите легла за всеки ден от отчетния месец.

В **приходите от нощувки** в местата за настаняване са включени сумите, заплатени от гостите, без стойността на допълнителните услуги.



Приложение

Таблица 1

Деятност на местата за настаняване през август 2017 година¹

Области	Места за настаняване - бр.	Легла - бр.	Легладе-ноноция - бр.	Реализирани нощувки - бр.		Пренощували лица - бр.		Приходи от нощувки - хил. лв.	
				общо	в т.ч. от чужденци	общо	в т.ч. от чужденци	общо	в т.ч. от чужденци
Общо за страната	3145	313039	9547718	5946368	4326124	1256599	762800	323729	263745
Благоевград	220	14398	425970	147232	45182	61710	16452	5725	2103
Бургас	789	123347	3739592	2819338	2216153	453943	329276	151953	130093
Варна	439	68749	2130307	1516290	1278969	262713	204927	92805	84247
Велико Търново	111	4976	154156	40660	11322	22900	8332	1488	595
Видин	28	824	23030	6107	2220	4136	1496	239	92
Враца	26	873	26539	9476	2360	3789	757	240	81
Габрово	63	3430	98557	25326	2799	11814	1413	728	114
Добрич	161	28874	891888	683111	531438	123300	85627	39862	31963
Кърджали	32	984	29015	8736	1768	5599	964	337	74
Кюстендил	74	3092	95852	26478	3930	15741	2449	731	149
Ловеч	80	4165	125061	40034	1769	15992	1075	1270	85
Монтана	26	1179	36389	8262	593	3287	287	297	27
Пазарджик	59	4545	139131	78276	9771	23777	2091	3296	534
Перник	15	592	18352	3622	565	1784	377	96	28
Плевен	23	1213	34130	5996	1347	3501	822	253	75
Пловдив	187	9389	287717	110657	46230	44431	15947	4468	1989
Разград	16	705	21855	5547	1071	3188	425	194	53
Русе	40	1721	50501	10574	4178	7080	2992	551	257
Силистра	14	540	16670	2941	739	2026	504	124	33
Сливен	63	2061	63588	10431	1436	6106	701	353	82
Смолян	268	9835	300712	81051	6361	32404	2408	2465	253
София	104	7652	229390	70620	12609	25090	4398	2261	526
София (столица)	124	11983	370853	170142	128870	97168	72808	11689	9615
Стара Загора	53	3459	101928	36103	6244	10645	2560	1266	361
Търговище	17	697	21593	5342	2262	2433	462	181	53
Хасково	32	1362	42222	12306	3460	5587	1960	435	165
Шумен	58	1651	51181	8220	1569	4674	956	287	57
Ямбол	23	743	21539	3490	909	1781	334	135	41

¹ Функционирали през съответния период.