



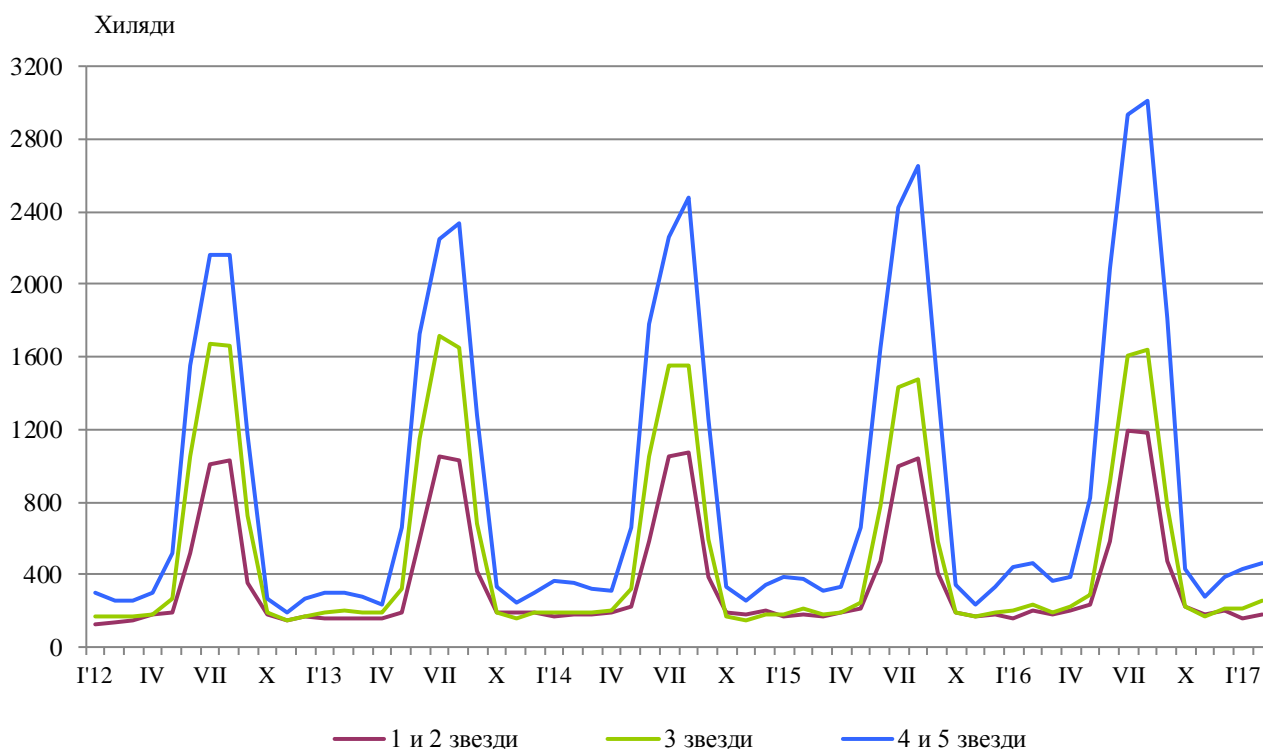
ДЕЙНОСТ НА МЕСТАТА ЗА НАСТАНЯВАНЕ ПРЕЗ ФЕВРУАРИ 2017 ГОДИНА

През февруари 2017 г. в страната са функционирали 1 832 места за настаняване с над 10 легла - хотели, мотели, къмпинги, хижи и други места за краткосрочно настаняване (табл. 1 от приложението). Броят на стаите в тях е 54.2 хил., а на леглата - 109.8 хиляди. В сравнение с февруари 2016 г. общият брой на местата за настаняване, функционирали през периода, намалява с 2.3%, а на леглата в тях - с 1.0%.

Общият брой на нощувките във всички места за настаняване, регистрирани през февруари 2017 г., е 907.5 хил., или с 0.4% повече в сравнение със същия месец на предходната година, като най-голямо увеличение на нощувките (с 10.5%) се наблюдава в местата за настаняване с 3 звезди.

През февруари 2017 г. в хотелите с 4 и 5 звезди са реализирани 72.1% от общия брой нощувки на чужди граждани и 36.4% - на българи. В местата за настаняване с 3 звезди са осъществени 20.9% от нощувките на чужди граждани и 34.3% - на българи, докато в останалите места за настаняване (с 1 и 2 звезди) те са съответно 7.0 и 29.3%.

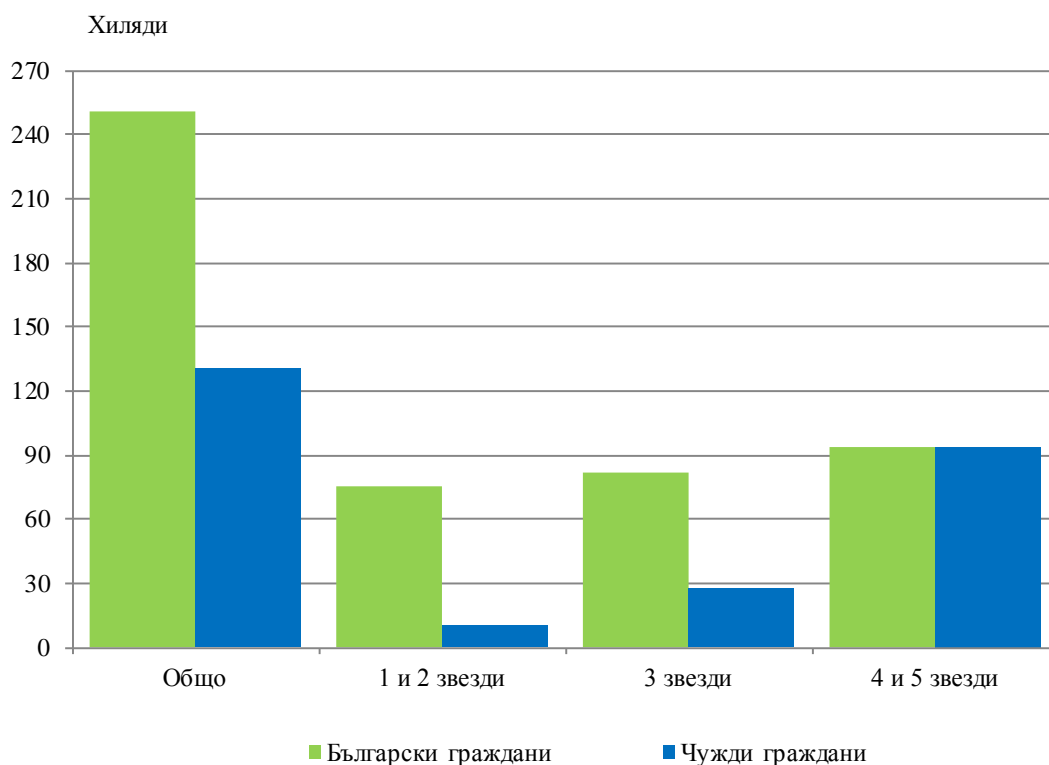
Фиг. 1. Реализирани нощувки по категории на местата за настаняване и месеци





Пренощувалите лица в местата за настаняване през февруари 2017 г. се увеличават с 1.7% в сравнение със същия месец на 2016 г. и достигат 381.2 хиляди. От всички пренощували лица 65.7% са българи, като по-голямата част от тях (62.7%) са нощували в места за настаняване с 1 и 2 или 3 звезди и са реализирали средно по 2.1 нощувки. Пренощувалите чужденци са 130.8 хил., или с 15.8% повече в сравнение с февруари 2016 г., като 71.3% от тях са нощували в хотели с 4 и 5 звезди и са реализирали средно по 3.0 нощувки.

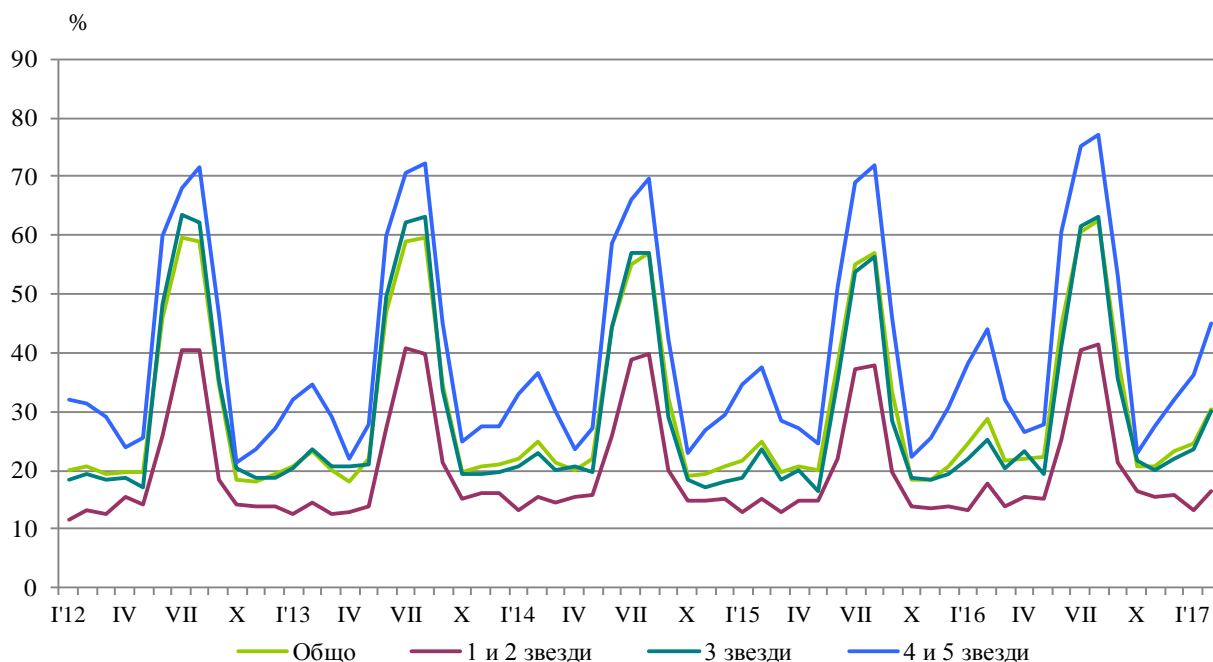
Фиг. 2. Пренощували лица по категории на местата за настаняване през февруари 2017 година



Общата заетост на леглата в местата за настаняване през февруари 2017 г. е 30.4%, като се увеличава с 1.6 процентни пункта в сравнение с февруари 2016 година. Най-висока е заетостта на леглата в хотелите с 4 и 5 звезди - 45.0%, следвани от местата за настаняване с 3 звезди - 30.1%, и с 1 и 2 звезди - 16.5%.

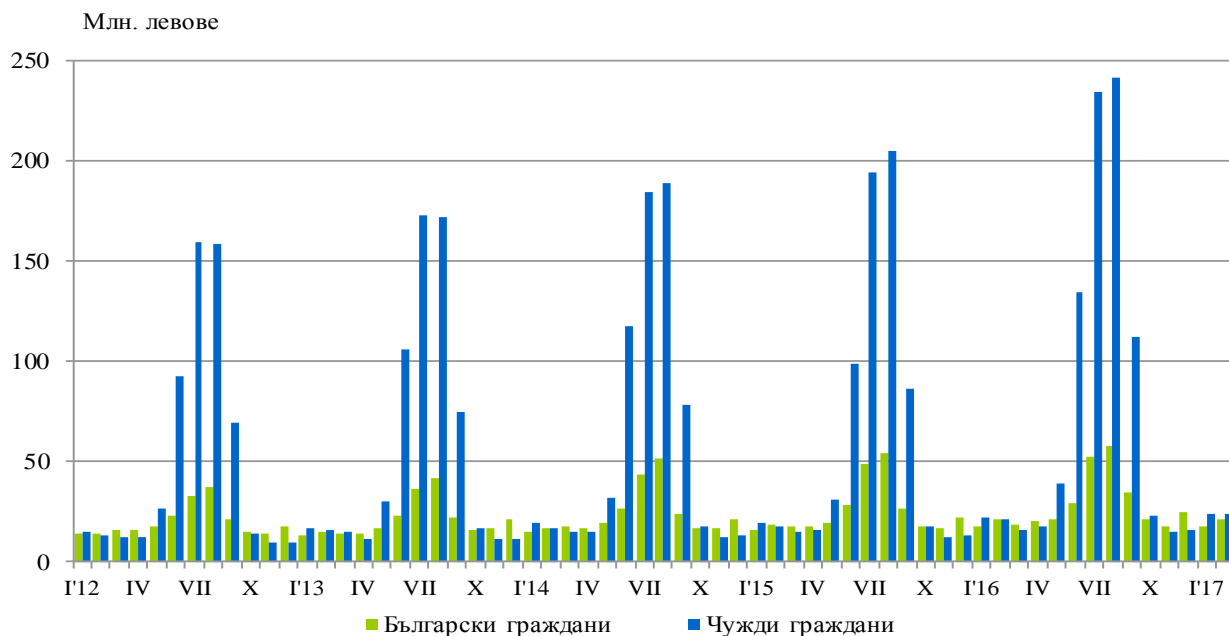


Фиг. 3. Заетост на леглата по категории на местата за настаняване и месеци



Приходите от нощувки през февруари 2017 г. достигат 45.8 млн. лв., или със 7.0% повече в сравнение с февруари 2016 година. Регистрирано е увеличение на приходите както от чужди граждани - с 14.0%, така и от български - с 0.2%.

Фиг. 4. Приходи от нощувки в местата за настаняване по месеци





Методологични бележки

От 2012 г. статистическото изследване на **дейността на местата за настаняване** се провежда месечно в съответствие с Регламент № 692/2011 на Европейския парламент и на Съвета относно европейската статистика на туризма и Регламент № 1051/2011 на Европейската комисия за прилагане на Регламент № 692/2011 на Европейския парламент и на Съвета относно европейската статистика на туризма по отношение на структурата на отчетите за качеството и предаването на данните.

В наблюдението се включват категоризираните хотели, къмпинги и други места за краткосрочно настаняване с над 10 легла, функционирали през съответния отчетен период.

В показателя **други места за краткосрочно настаняване** са обхванати вилни и туристически селища, хостели, къщи за гости, бунгала, почивни домове, хижи, частни квартали и апартаменти и други места за краткосрочно настаняване.

Легладенонощия в експлоатация е максималният капацитет на разкритите легла за всеки ден от отчетния месец.

В **приходите от нощувки** в местата за настаняване са включени сумите, заплатени от гостите, без стойността на допълнителните услуги.



Приложение

Таблица 1

Дейност на местата за настаняване през февруари 2017 година¹

Области	Места за настаняване - бр.	Легла - бр.	Легладе-ноноция - бр.	Реализирани нощувки - бр.		Пренощували лица - бр.		Приходи от нощувки - хил. лв.	
				общо	в т.ч. от чужденци	общо	в т.ч. чужденци	общо	в т.ч. от чужденци
Общо за страната	1832	109760	2984206	907497	391547	381171	130825	45842	24271
Благоевград	233	16431	436629	205134	139719	64501	36059	10052	7311
Бургас	67	5471	124607	20775	3773	11886	1861	1019	235
Варна	111	11303	316484	37601	9796	19278	3463	1699	538
Велико Търново	96	4249	118800	15376	1666	9114	1004	578	93
Видин	22	765	19529	2858	603	1909	217	127	30
Враца	25	866	23716	5901	918	2363	271	153	37
Габрово	52	3079	79714	11125	1308	5579	566	358	70
Добрич	38	2110	59080	9628	1370	4149	496	369	65
Кърджали	28	990	26315	3793	853	2388	502	133	48
Кюстендил	58	2645	74060	11656	..	6800	..	433	..
Ловеч	70	3692	100595	15626	754	8198	307	587	34
Монтана	24	1124	31024	2716	196	1866	124	98	10
Пазарджик	53	3924	108260	52524	1845	23675	777	2470	102
Перник	10	468	13104	1499	..	941	..	51	..
Плевен	24	1257	32244	6266	1837	3192	649	262	109
Пловдив	162	8653	238573	71256	16805	38052	7525	3335	1006
Разград	15	644	18032	2184	327	1563	247	90	17
Русе	40	1706	46408	7187	1705	4816	1002	388	121
Силистра	12	509	14252	1180	108	862	79	48	5
Сливен	46	1660	45246	4889	1021	3091	427	190	52
Смолян	260	10772	301004	108202	23410	32898	5661	4466	1231
София	98	8083	220612	128509	80465	35902	16718	6469	4448
София (столица)	123	11848	329784	142496	93723	78950	48800	10848	8178
Стара Загора	50	3517	94806	21691	3585	9264	1177	899	226
Търговище	14	538	15064	2230	443	1656	215	108	31
Хасково	28	1264	35392	7140	2277	4012	1417	303	118
Шумен	50	1450	40600	4172	660	2594	342	146	32
Ямбол	23	742	20272	3883	1072	1672	307	163	45

¹ Функционирали през съответния период.
„..“ - данните са конфиденциални.