



ЛЕЧЕБНИ ЗАВЕДЕНИЯ ЗА БОЛНИЧНА И ИЗВЪНБОЛНИЧНА ПОМОЩ И ЗДРАВНИ ЗАВЕДЕНИЯ КЪМ 31.12.2016 ГОДИНА

1. Лечебни заведения и леглови фонд

Към 31.12.2016 г. в страната функционира 345 заведения за болнична помощ с 51 816 легла, от които 321 болници с 49 589 легла (табл. 1).

Заведенията за извънболнична помощ са 2 029 с 1 163 легла, а другите лечебни и здравни заведения - 140 с 2 193 легла.

1. Лечебни и здравни заведения към 31.12.2016 година

| | Заведения | Легла |
|---|-------------|--------------|
| Лечебни заведения за болнична помощ | 345 | 51816 |
| Болници | 321 | 49589 |
| Многопрофилни болници | 181 | 36083 |
| Специализирани болници | 140 | 13506 |
| Центрове за кожно-венерически заболявания | 5 | 50 |
| Комплексни онкологични центрове | 7 | 1145 |
| Центрове за психично здраве | 12 | 1032 |
| Лечебни заведения за извънболнична помощ | 2029 | 1163 |
| Диагностично-консултативни центрове | 112 | 272 |
| Медицински центрове | 702 | 825 |
| Дентални центрове | 50 | 13 |
| Медико-дентални центрове | 50 | 53 |
| Самостоятелни медико-диагностични и медико-технически лаборатории | 1115 | - |
| Други лечебни и здравни заведения | 140 | 2193 |
| в т.ч. хосписи | 45 | 1079 |

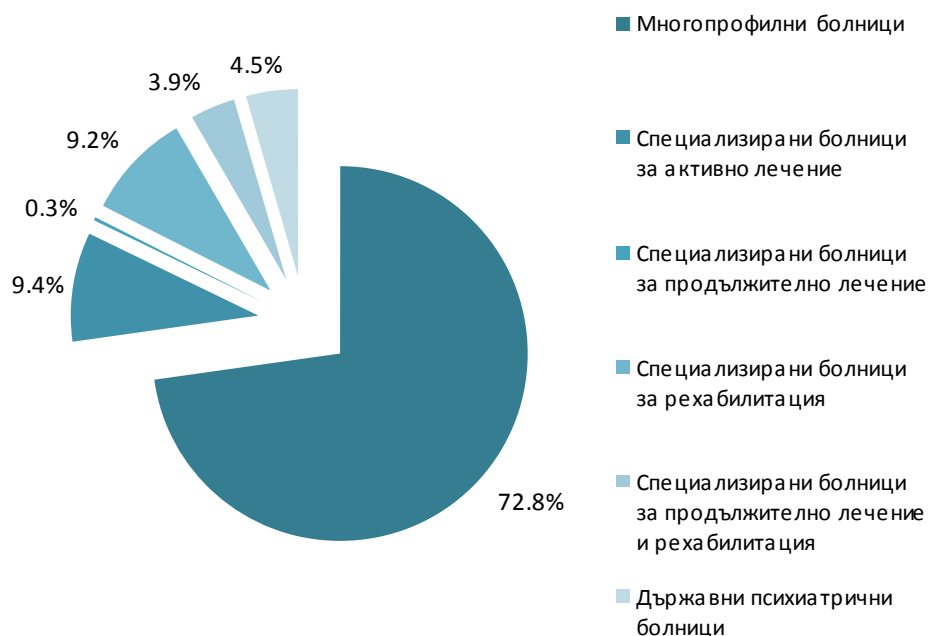
Заведенията за болнична помощ включват болници, центрове за кожно-венерически заболявания, центрове за психично здраве и комплексни онкологични центрове. Съгласно Закона за лечебните заведения болниците са многопрофилни и специализирани. Към 31.12.2016 г. **многопрофилните болници** са 181 с 36 083 легла, или в 56.4% от тези заведения е съсредоточен 72.8% от легловия фонд на всички болници в страната. Легловият им фонд варира в широки граници - от 15 до 1 479. Най-голям е дялът на многопрофилните болници, които към края на годината разполагат с от 100 до 299 легла - 40.3%. До 99 легла има в 38.7% от многопрофилните болници. С над 500 легла са 6.6% от този вид лечебни заведения.

Към 31.12.2016 г. **специализираните болници** са 140 с 13 506 легла. Разпределението им по видове е следното:



- за активно лечение - 80 с 4 673 легла;
- за продължително лечение - 1 със 140 легла;
- за продължително лечение и рехабилитация - 16 с 1 921 легла;
- за рехабилитация - 31 с 4 547 легла;
- държавни психиатрични болници - 12 с 2 225 легла.

Фиг. 1. Леглови фонд на болниците към 31.12.2016 г. по видове заведения



Към заведенията за болнична помощ се отнасят и **центровете със стационар** (бивши диспансери), които при регистрацията си като основна дейност са посочили „болнична“. В края на 2016 г. те са:

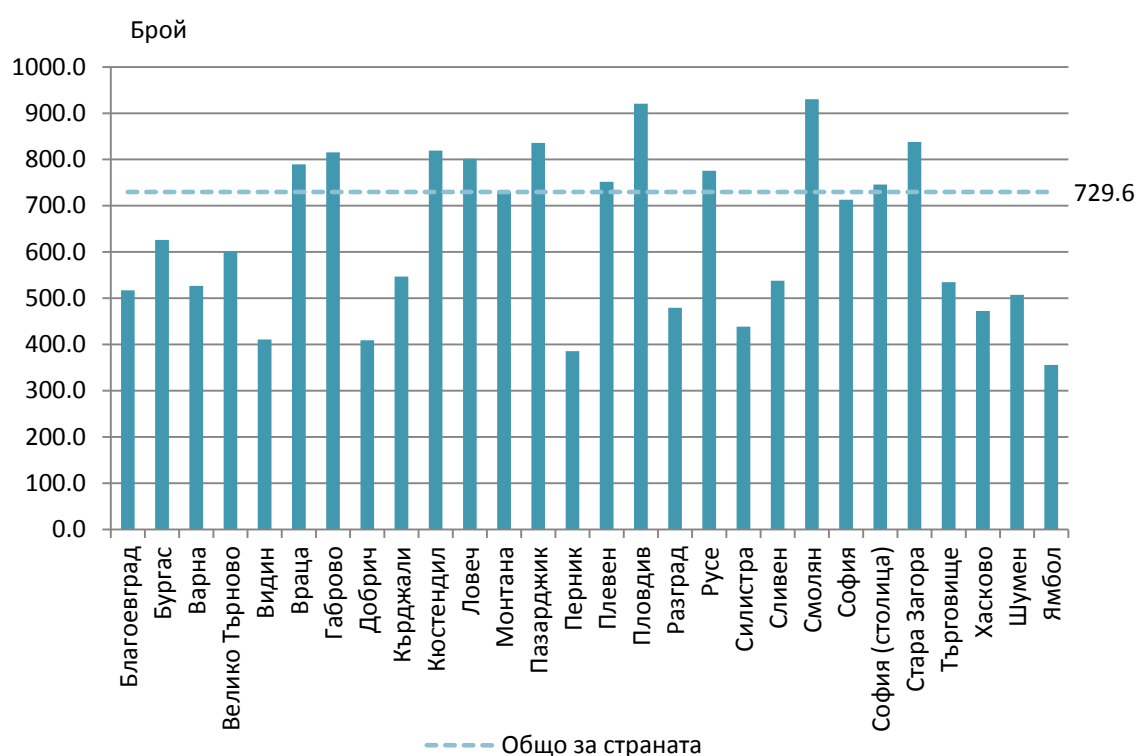
- центрове за кожно-венерически заболявания - 5 заведения с 50 легла;
- комплексни онкологични центрове - 7 с 1 145 легла;
- центрове за психично здраве - 12 с 1 032 легла.

Осигуреността на населението с болнични легла в края на 2016 г. е 729.6 на 100 000 души от населението.



Най-високи са стойностите на показателя в областите Смолян (930.3 на 100 000 души от населението), Пловдив (920.5) и Стара Загора (838.0), а най-ниски са в областите Ямбол (355.8) и Перник (385.4) (фиг. 2).

Фиг. 2. Осигуреност с болнични легла на 100 000 души от населението към 31.12.2016 г. по области



Към 31.12.2016 г. **заведенията за извънболнична помощ** в страната са 2 029 с 1 163 легла за краткосрочно наблюдение и престой и в сравнение с 2015 г. нараства както броят, така и легловият фонд на тези заведения - съответно с 5.1 и 11.4%.

Към **други лечебни и здравни заведения** се отнасят центрите за спешна медицинска помощ, регионалните здравни инспекции, домовете за медико-социални грижи за деца, хосписите, националните центрове без легла, диализните центрове, както и центрите за трансфузионна хематология. В края на 2016 г. тези заведения са 140 с 2 193 легла, като най-голям е броят на хосписите - 45 с 1 079 легла.

2. Медицински персонал

В края на 2016 г. на основен трудов договор в лечебните и здравните заведения в страната практикуват 29 539 лекари (табл. 2). Лекарите по дентална медицина са 8 011, като 7 174 от тях



работят в практики, които имат сключен договор с НЗОК. Медицинските специалисти по здравни грижи са 46 930, от които 30 976 медицински сестри и 3 254 акушерки.

- В заведенията за болнична помощ (болници и центрове със стационар) практикуват 16 778 лекари и 47 лекари по дентална медицина. Медицинските специалисти по здравни грижи са 28 274, от които 20 107 медицински сестри.
- В заведенията за извънболнична помощ на основен трудов договор работят 10 621 лекари и 7 602 лекари по дентална медицина. Тук се включват и всички лекари (7 292) и лекари по дентална медицина (7 174), които работят в индивидуални и групови практики по договор с НЗОК. От другите заведения за доболнична помощ най-голям е делът на лекарите, работещи на основен трудов договор в медицински центрове (1 649) и диагностично-консултативни центрове (1 319).
- В други лечебни и здравни заведения (вкл. детски ясли и кабинети в училища) към 31.12.2016 г. на основен трудов договор работят 2 140 лекари и 362 лекари по дентална медицина.

2. Медицински персонал

| | 2014 | 2015 | 2016 | 2014 | 2015 | 2016 |
|---|-------|-------|-------|-------------------------------|------|------|
| | брой | | | на 10 000 души от населението | | |
| Лекари | 28842 | 29073 | 29539 | 40.0 | 40.6 | 41.6 |
| Лекари по дентална медицина | 7013 | 7512 | 8011 | 9.7 | 10.5 | 11.3 |
| Медицински специалисти по здравни грижи | 48158 | 47428 | 46930 | 66.9 | 66.3 | 66.1 |
| в това число: | | | | | | |
| Акушерки | 3263 | 3274 | 3254 | 4.5 | 4.6 | 4.6 |
| Медицински сестри | 31917 | 31397 | 30976 | 44.3 | 43.9 | 43.6 |
| Население | | | | | | |
| На един лекар | 250 | 246 | 240 | x | x | x |
| На един лекар по дентална медицина | 1027 | 952 | 887 | x | x | x |

Практикуващи лекари по пол и възраст

Към 31.12.2016 г. разпределението на практикуващите лекари по пол и възраст е следното:

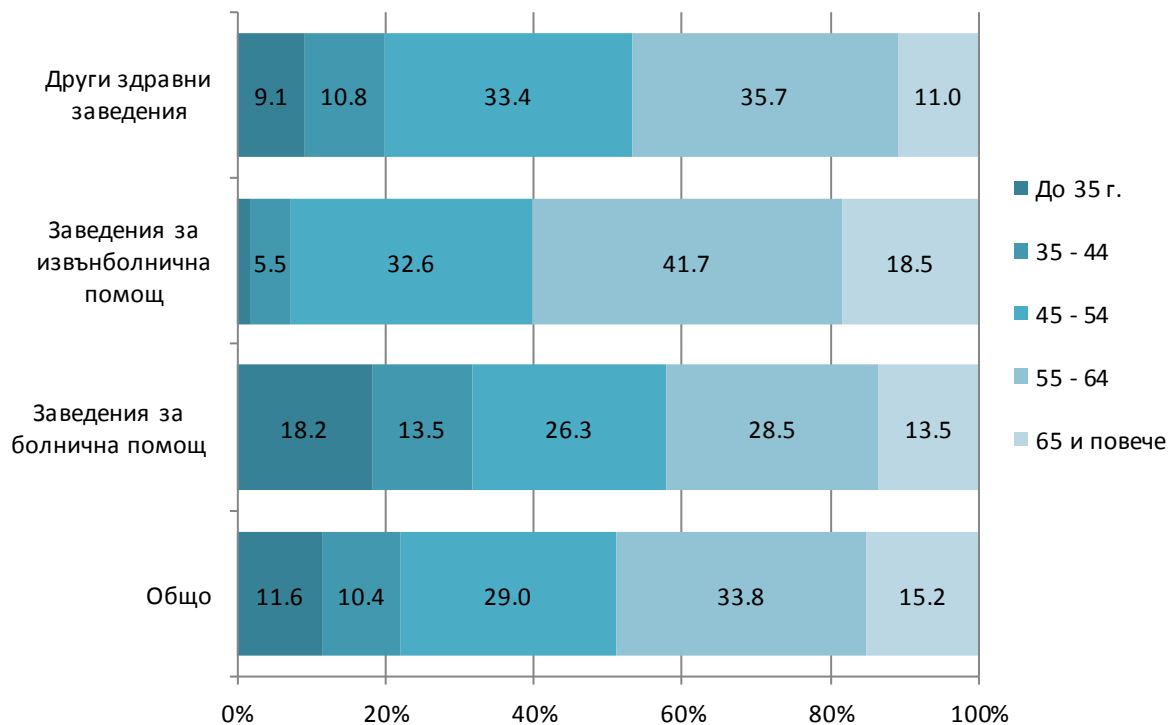
- Мъже са 13 169 (44.6%), жени - 16 370 (55.4%).
- Най-голям е делът на лекарите във възрастовата група 55 - 64 години - 9 975, или 33.8%.
- Младите практикуващи лекари - на възраст до 35 години, са 3 434, или 11.6%, а най-възрастните (на 65 и повече години) - 4 477, или 15.2%.



3. Практикуващи лекари по пол и възрастови групи към 31.12.2016 година

| Възраст (в навършени години) | Общо | | Мъже | | Жени | |
|------------------------------------|--------------|-----------------|--------------|-----------------|--------------|-----------------|
| | брой | относителен дял | брой | относителен дял | брой | относителен дял |
| Общо | 29539 | 100.0 | 13169 | 100.0 | 16370 | 100.0 |
| До 35 | 3434 | 11.6 | 1518 | 11.5 | 1916 | 11.7 |
| 35 - 44 | 3072 | 10.4 | 1343 | 10.2 | 1729 | 10.6 |
| 45 - 54 | 8581 | 29.0 | 4130 | 31.4 | 4451 | 27.2 |
| 55 - 64 | 9975 | 33.8 | 4231 | 32.1 | 5744 | 35.1 |
| 65 и повече | 4477 | 15.2 | 1947 | 14.8 | 2530 | 15.5 |

Фиг. 3. Практикуващи лекари на основен трудов договор по видове заведения и възрастови групи към 31.12.2016 година





Лекари по специалности

В структурата на лекарите по специалности¹ най-голям е дялът на общопрактикуващите - 4 407, или 14.9% от всички лекари в страната, следвани от: Анестезиология и интензивно лечение - 1 615 (5.5%), Хирургия - 1 469 (5.0%), Педиатрия - 1 467 (5.0%), Акушерство и гинекология - 1 453 (4.9%).

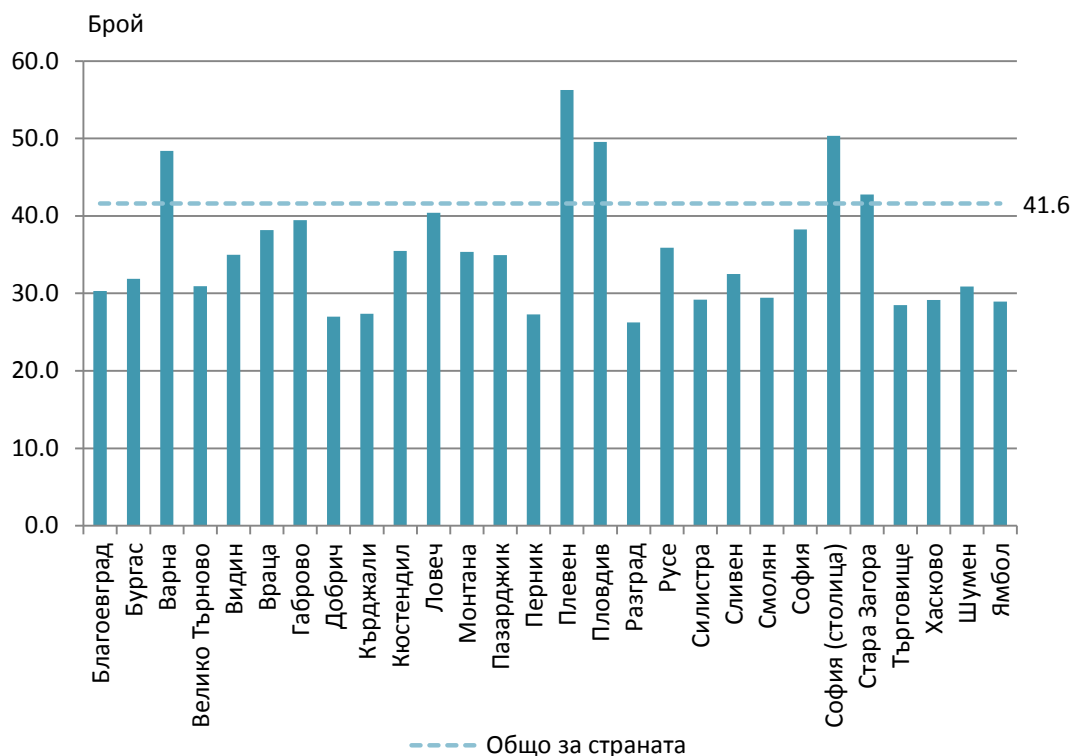
Осигуреност с лекари

Осигуреността с лекари в края на 2016 г. общо за страната е 41.6 на 10 000 души от населението, а с лекари по дентална медицина - 11.3 на 10 000 души от населението.

Осигуреността на населението с лекари по области варира от 26.3 до 56.3 на 10 000 души, като най-висока е тя в областите, в чиито центрове има медицински университети и университетски болници (фиг. 4). Стойности над този за страната има показателят в областите Плевен (56.3 на 10 000 души от населението), София (столица) (50.3), Пловдив (49.6), Варна (48.4) и Стара Загора (42.8).

Най-нисък е показателят за областите Разград (26.3 на 10 000 души от населението), Добрич (27.0) и Перник (27.3).

Фиг. 4. Осигуреност с лекари на 10 000 души от населението към 31.12.2016 г. по области

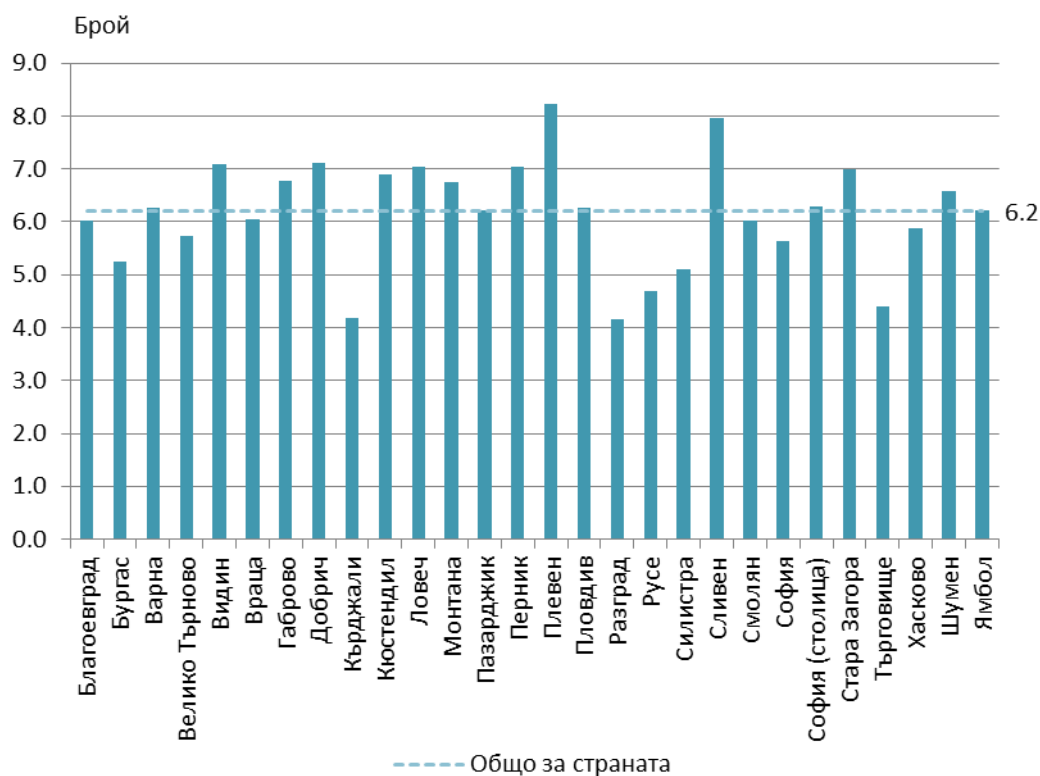


¹ Разпределението на лекарите по специалности се отнася до практикуваната специалност.



Осигуреността с общопрактикуващи лекари за страната е 6.2 на 10 000 души от населението. Най-висок е показателят за областите Плевен (8.2 на 10 000 души), Сливен (8.0), Добрич и Видин (по 7.1), Стара Загора, Ловеч и Перник (по 7.0). Най-ниска е осигуреността на населението с общопрактикуващи лекари в областите Разград и Кърджали (по 4.2 на 10 000 души от населението), и Търговище (4.4) (фиг. 5).

Фиг. 5. Осигуреност с общопрактикуващи лекари на 10 000 души от населението към 31.12.2016 г. по области





Методологични бележки

Статистическото изследване на лечебните и здравните заведения осигурява информация за здравната мрежа по видове лечебни и здравни заведения и териториалното им разпределение, както и за медицинския персонал по специалности и категории. Методологията на изследването е в съответствие с методологическите указания на Евростат за практикуващите медицински специалисти.

Данните от изследването се отнасят към 31.12. на съответната година.

Легловият фонд включва броя на действително разкритите и временно закритите за срок по-малък от шест месеца легла, но не включва временно разкритите легла.

При анализ на данните за здравната мрежа трябва да се има предвид, че броят на заведенията и легловият фонд се променят не само в резултат на разкриване и закриване на заведения, но и поради промени, свързани с преобразуване на заведенията от един вид в друг или обединяване на заведения.

При анализиране на данните за осигуреност на населението с медицинска помощ по области трябва да се имат предвид специфичните особености на медицинското обслужване. Лечебните заведения не са свързани пряко само с обслужването на населението на едно населено място или община и достъпът до медицинска помощ е свободен. Голяма част от заведенията обслужват населението на една област или група общини, а специализираните заведения обслужват населението на няколко области. Заведенията с национален обхват независимо от тяхното местонамиране обслужват населението на цялата страна.

В броя на медицинския персонал (физически лица) се включват практикуващите в лечебните и здравните заведения независимо от ведомствената им подчиненост. Не са включени данни за работещите извън страната медицински специалисти и за тези, които не работят непосредствено в лечебните заведения - например във фармацевтичната промишленост.

Разпределението на лекарите по специалности е в съответствие с Наредба № 1 на Министерството на здравеопазването (ДВ., бр.7 от 27 януари 2015 г.) и се отнася до практикуваната специалност.

Показателите за осигуреност на населението с болнични легла и с медицински специалисти са изчислени с броя на населението в края на годината.

Данните за здравната мрежа са разработени на национално, областно и общинско ниво, а за практикуващите медицински специалисти по специалности - на национално и областно ниво.

Повече информация и данни от изследването „Лечебни заведения за болнична и извънболнична помощ и здравни заведения“ са достъпни в ИС „Инфостат“ (https://infostat.nsi.bg/infostat/pages/module.jsf?x_2=58) и на сайта на НСИ (www.nsi.bg), раздел „Здравеопазване“.