



ДОХОДИ, РАЗХОДИ И ПОТРЕБЛЕНИЕ НА ДОМАКИНСТВОТА ПРЕЗ ДЕКЕМВРИ 2009 ГОДИНА

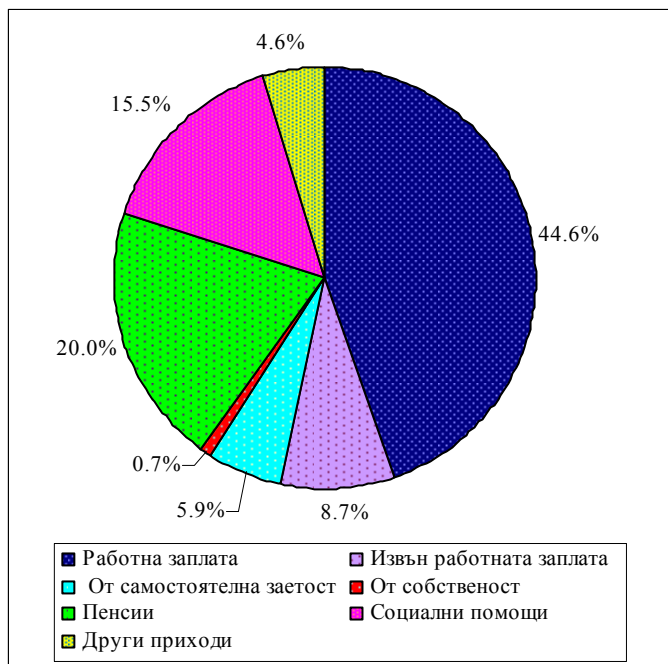
Общият доход средно на лице от домакинство през декември 2009 г. е 331.63 лв. и спрямо същия месец на 2008 г. намалява с 11.9%. Основната част от този доход на домакинствата се формира от получаваната работна заплата и пенсии. Техният относителен дял в общия доход за месеца е 76.9%. При пенсиите продължава тенденцията на увеличение, която се наблюдава и при направените сравнителни анализи за предходните месеци на тази година, а при работната заплата се регистрира намаление.

На първо място в структурата на общия доход продължава да бъде работната заплата, като основен източник на доход на домакинствата. През декември 2009 г. тя е 164.00 лв. средно на лице от домакинството, което е с 2.3% по-малко спрямо същия месец на миналата година. Относителният дял на работната заплата в общия доход е 49.5%.

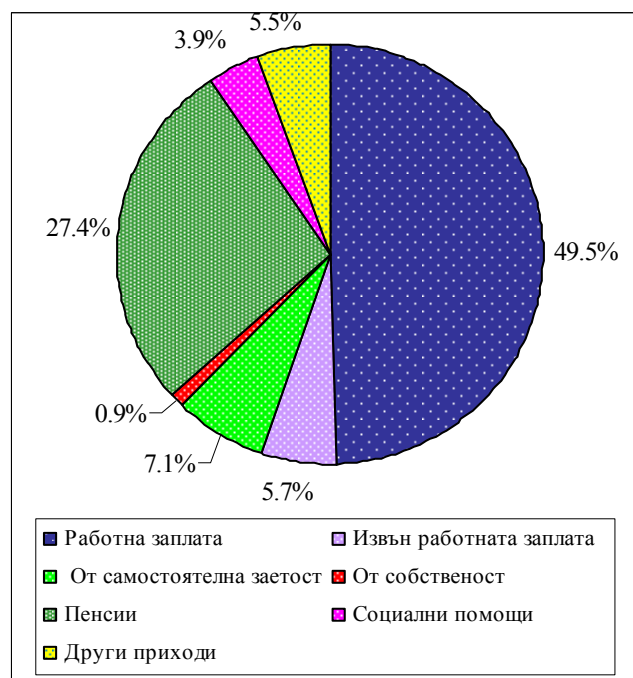
Вторият по значение източник на доходи за българските домакинства са доходите от пенсии. Относителният им дял в общия доход се увеличава с 7.4 процентни пункта и съставлява 27.4% от него. През декември 2009 г. спрямо същия месец на предходната година доходите от пенсии нарастват с 20.4% до 90.73 лв. средно на лице от домакинство.

През декември 2009 г. доходите от самостоятелна заетост се увеличават с 5.4% процента спрямо същия месец на миналата година, като достигат 23.54 лв. средно на лице от домакинство. Относителният им дял се увеличава с 0.6 процентни пункта и представлява 7.1% от структурата на общия доход.

Другите доходи от социално осигуряване и социални помощи през декември 2009 г. имат сравнително малко значение за формирането на общият доход на домакинствата. Те намаляват за периода с 78.0%, като достигат 12.81 лв. средно на лице, а относителният им дял се намалява с 11.6 процентни пункта и представлява 3.9% от неговата структура.



Фиг. 1 Структура на общия доход на домакинство през декември 2008 година



Фиг. 2 Структура на общия доход на домакинство през декември 2009 година

През декември 2009 г. относителният дял на паричния доход на домакинствата в общия доход намалява с 0.6 процентни пункта, като достига 97.1% от него.

Общият разход на лице от домакинство през декември 2009 г. е 311.46 лв. и намалява спрямо същият месец на 2008 г. с 3.4%. Най-съществените пера при неговото формиране са разходите за храна и разходите за жилище - енергия, горива и вода и др., които представляват 52.0 % от всички разходи.

Измененията, които се наблюдават в структурата на общия разход са, както следва:

Най-съществено перо от бюджета на българските домакинства са разходите за храна и безалкохолни напитки. Като абсолютни стойности те намаляват с 5.1% и през декември 2009 г. са 112.25 лв. средно на лице в домакинството. Относителният им дял в общия разход намалява с 0.7 процентни пункта и представлява 36.0% от него през декември 2009 година.

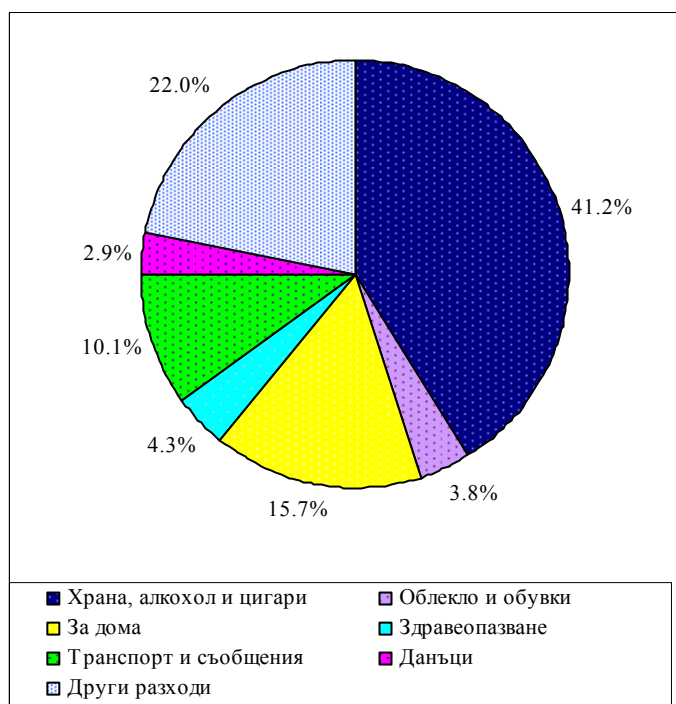
Разходите за дома (вода, електроенергия, отопление, обзавеждане и поддържане) намаляват от 50.60 лв. през декември 2008 до 49.75 лв. през декември 2009 г. средно на лице от домакинство. Делът им в общите разходи отчита увеличение с 0.3 процентни пункта и достига 16.0% от него през декември 2009 година.

Разходите за здравеопазване нарастват с 13.4% през декември 2009 г. спрямо същия месец на миналата година и възлизат на 15.85 лв. средно на лице. Делът им в общия разход е 5.1 %, което е с 0.8 процентни пункта повече спрямо същия месец на 2008 година.

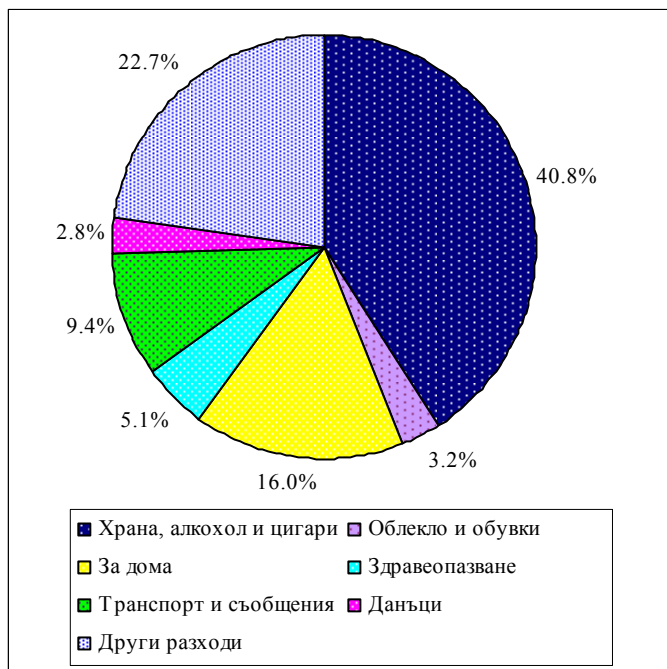
Намаляват разходите за транспорт и съобщения с 10.3% и достигат 29.30 лв. средно на лице, а относителният им дял намалява от 10.1% на 9.4%.

Разходите за алкохолни напитки и цигари се увеличават с 1.5 % и през декември 2009 г. те възлизат на 14.81 лв. средно на лице от домакинството. Техният относителен дял в общия разход е 4.8 %, което е с 0.3 процентни пункта повече в сравнение с декември 2008 година.

Намаляват разходите за облекло и обувки с 19.8% и през декември 2009 г. те са 9.82 лв. средно на лице. Делът им в общия разход е 3.2%, което е с 0.6 процентни пункта по-малко в сравнение със декември 2008 година.



Фиг. 3 Структура на общия разход на домакинство през декември 2008 година



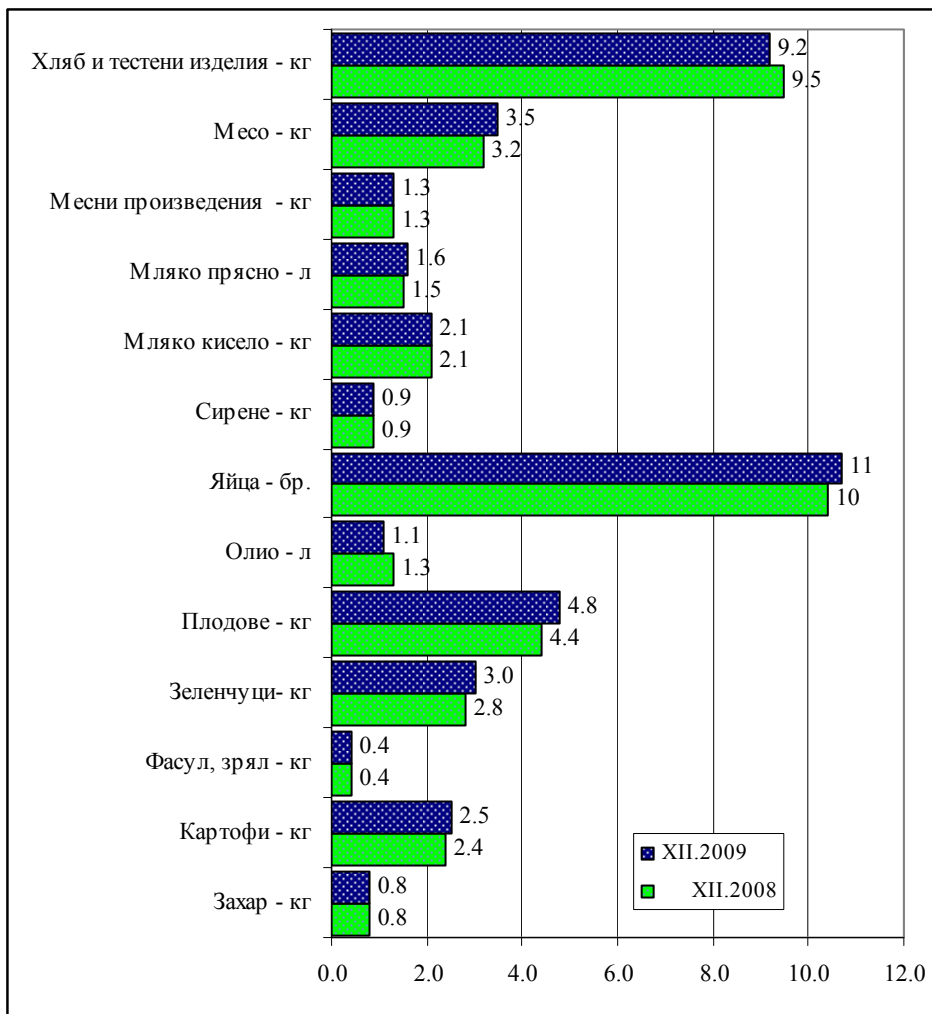
Фиг. 4 Структура на общия разход на домакинство през декември 2009 година

Потреблението на основни хранителни продукти средно на лице от домакинство през декември 2009 спрямо същият месец на 2008 г. се променя както следва:

- намалява потреблението на: хляб и тестени изделия - от 9.5 кг на 9.2 кг и олио – от 1.3 л на 1.1 л;

- увеличава се потреблението на: месо – от 3.2 кг на 3.5 кг, прясно мляко – от 1.5 л на 1.6 л, яйца - от 10 бр. на 11 бр., плодове – от 4.4 кг на 4.8 кг, зеленчуци – от 2.8 кг на 3.0 кг и картофи – 2.4 кг на 2.5 кг;

- не се променя потреблението на: месни произведения, кисело мляко, сирене, зрял фасул и захар.



Фиг. 5 Потребление на основни хранителни продукти средно на лице от домакинство за декември 2008 и 2009 година