

Основни резултати от наблюдението на доходите, разходите и потреблението на домакинствата през месец ноември 2008 година

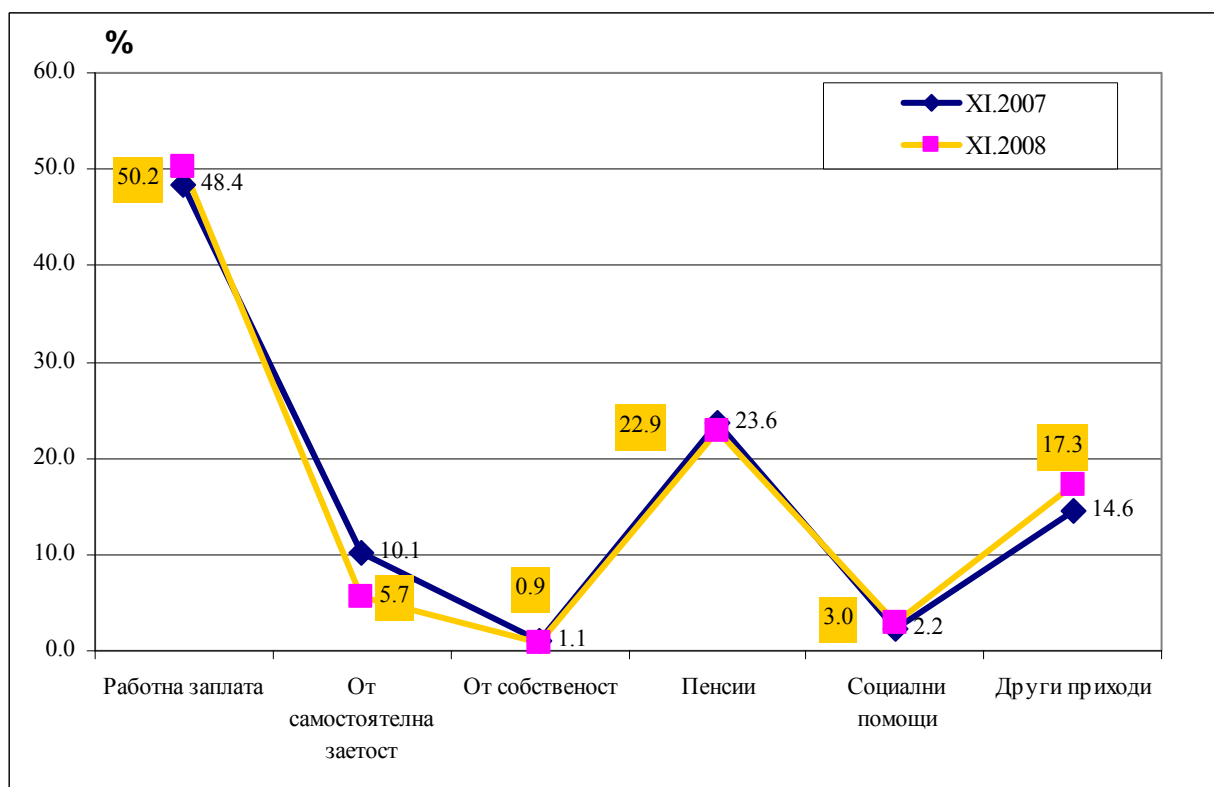
Общият доход средно на лице от домакинство през ноември 2008 г. спрямо същият месец на 2007 г. нараства от 272.78 лв. на 320.06 лв. или с 17.3%.

Работното заплата, като основен източник на доход нараства абсолютно и относително за разглеждания период. Абсолютно нараства от 132.04 лв. на 160.79 лв. средно на лице от домакинство или с 21.8%. Относителният ѝ дял нараства от 48.4% на 50.2% или с 1.8 процентни пункта.

Вторият по значение източник на доходи са доходите от пенсии. Тези доходи нарастват абсолютно – от 64.42 лв. на 73.33 лв. средно на лице. Относителният им дял в общия доход намалява – от 23.6% на 22.9% или с 0.7 процентни пункта.

Забележително намаляват абсолютно и относително доходите от самостоятелна заетост. През ноември 2007 г. доходите от самостоятелна заетост са 27.67 лв., а през ноември 2008 г. намаляват на 18.15 лв. средно на лице от домакинство или с 34.4%. Техният относителен дял в общия доход намалява от 10.1% на 5.7% или с 4.4 процентни пункта.

Други доходи от социално осигуряване и социални помощи имат сравнително малко значение за формирането на общият доход на домакинствата. Те нарастват – от 5.92 лв. на 9.59 лв. средно на лице, а относителният им дял нараства от 2.2% на 3.0% за разглежданите месеци.



Фиг. 1 Структура на общия доход на домакинство през месец ноември 2007 и 2008 година

Повишава се относителният дял на паричния доход на домакинствата в общия доход. Това означава, че намалява влиянието на натуралните доходи при формиране на доходите на домакинството. През ноември 2007 г. дялът на паричния доход е 93.7%, а през същият месец на 2008 г. се увеличава на 98.4%.

Общият разход на лице от домакинство през ноември 2008 г. спрямо същият месец на 2007 г. е нараства от 257.25 лв. на 288.04 лв. или с 12.0%.

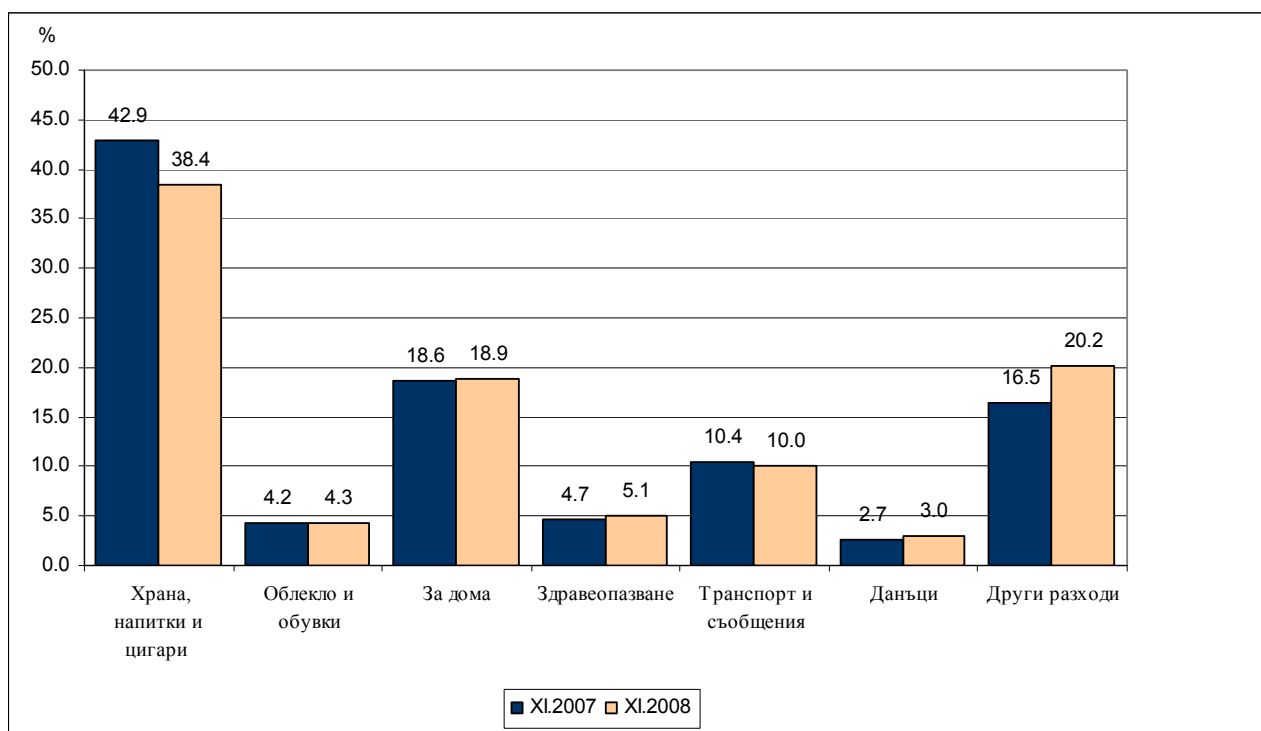
Разходите за храна и безалкохолни напитки се запазват абсолютно за периода - от 98.55 лв. на 98.56 лв. средно на лице от домакинство. Относителният дял на този разход намалява от 38.3% на 34.2% или с 4.1 процентни пункта.

По-забележимо нарастват абсолютно и относително разходите за дома (вода, електроенергия, отопление, обзавеждане и поддържане). Абсолютното нарастване на тези разходи е от 47.89 лв. през ноември 2007 г на 54.54 лв. средно на лице през същия месец на 2008 г. Съответно относителният им дял нараства от 18.6% на 18.9%.

Нарастват също разходите за здравеопазване – от 12.01 лв. на 14.61 лв. средно на лице. Техният относителен дял също нараства от 4.7% на 5.1%.

Разходите за транспорт и съобщения нарастват от 26.62 лв. на 29.01 лв. средно на лице, а относителният им дял намалява сравнително незначително от 10.4% на 10.0%.

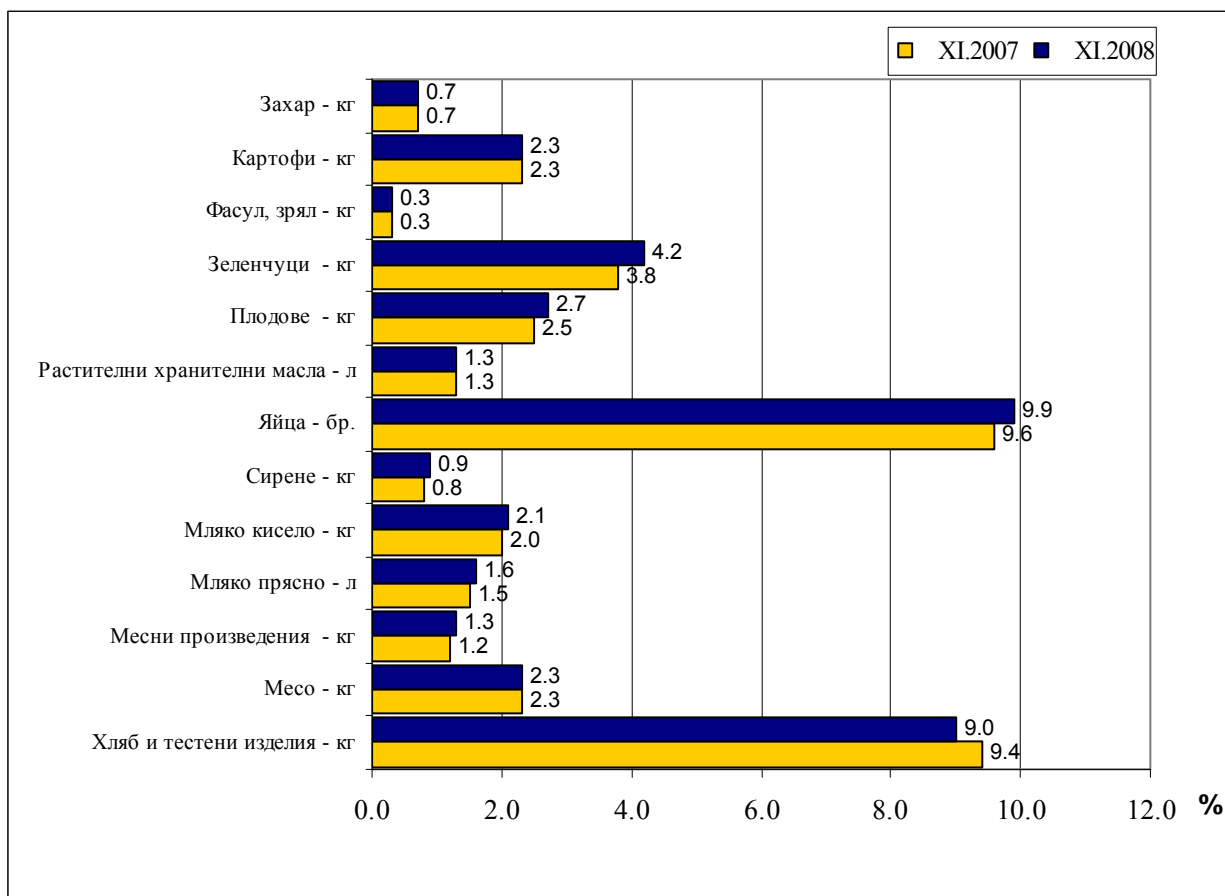
Разходите за облекло и обувки нарастват абсолютно и относително. Абсолютно – от 10.87 лв. на 12.36 лв. средно на лице, а относително от 4.2% на 4.3% за разглежданите месеци.



Фиг. 2 Структура на общия разход на домакинство през месец ноември 2007 и 2008 година

Потреблението на основни хранителни продукти средно на лице от домакинство през ноември 2008 г. спрямо същият месец на 2007 г. е както следва: намалява потреблението на хляб и тестени изделия – от 9.4 кг. на 9.0 кг.; известно повишение се забелязва в потреблението на мляко прясно (от 1.5 л. на 1.6 л.) и кисело (от 2.0 кг. на 2.1 кг.); потреблението на сирене е от 0.8 кг. на 0.9 кг.; потреблението на плодове се повишава от 2.5

кг. на 2.7 кг., а на зеленчуци от 3.8 кг. на 4.2 кг.; запазва се потреблението на яйца – 10 бр., на растителни хранителни масла – 1.3 л., картофи – 2.3 кг., захар – 0.7 кг., фасул зрял – 0.3 кг., месо – 2.3 кг.



Фиг. 3 Структура на потреблението на домакинство през месец ноември 2007 и 2008 година