

НАЕТИ ЛИЦА И СРЕДНА БРУТНА РАБОТНА ЗАПЛАТА ПРЕЗ ВТОРОТО ТРИМЕСЕЧИЕ НА 2018 ГОДИНА

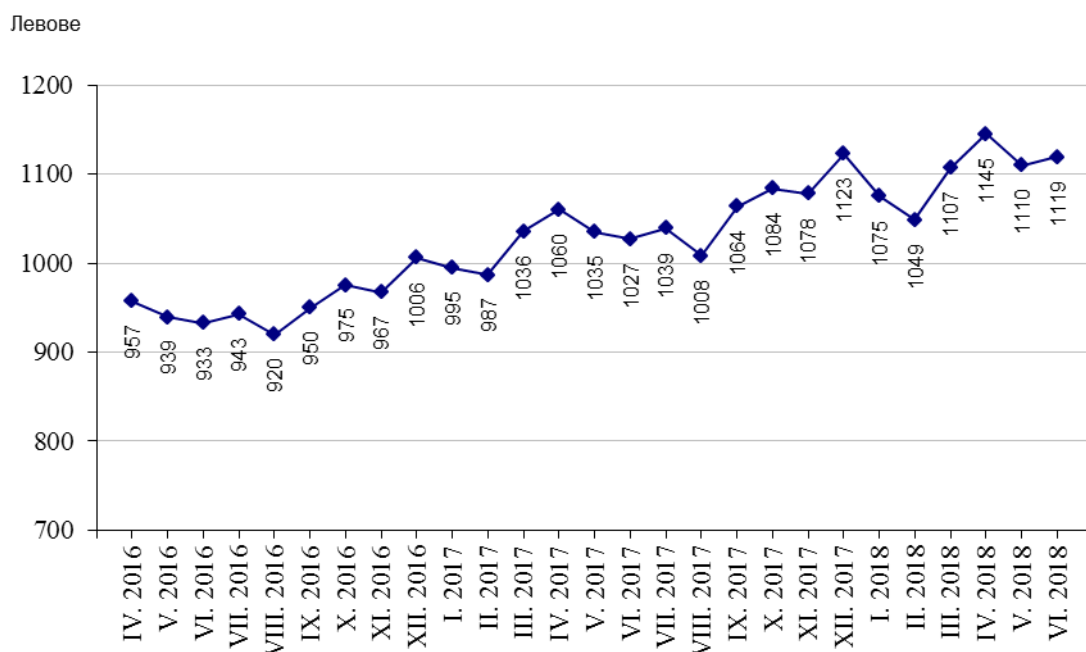
По предварителни данни на Националния статистически институт **наетите лица по трудово и служебно правоотношение** към края на юни 2018 г. нарастват с 42.6 хил., или с 1.8%, спрямо края на март 2018 г., като достигат 2.35 милиона. Спрямо края на първото тримесечие на 2018 г. най-голямо увеличение на наетите лица се наблюдава в икономическите дейности със сезонен характер: „Хотелиерство и ресторантьорство“ - с 30.7%, и „Селско, горско и рибно стопанство“ - със 7.9%, както и в „Строителство“ - с 3.7%. Най-голямо намаление на наетите лица по трудово и служебно правоотношение е регистрирано в дейност „Образование“ - с 2.7%.

В структурата на наетите лица по икономически дейности най-голям е относителният дял на наетите по трудово и служебно правоотношение в дейностите „Преработваща промишленост“ и „Търговия, ремонт на автомобили и мотоциклети“ - съответно 21.8 и 16.9%.

В края на юни 2018 г. в сравнение с края на юни 2017 г. наетите лица по трудово и служебно правоотношение се увеличават с 13.7 хил., или с 0.6%. Най-голямо увеличение на наетите се наблюдава в икономическите дейности „Строителство“ - с 6.4 хил., „Търговия; ремонт на автомобили и мотоциклети“ - с 3.6 хил., и „Транспорт, складиране и пощи“ - с 3.4 хил., а най-голямо намаление в „Хотелиерство и ресторантьорство“ - със 7.6 хиляди. В процентно изражение увеличението е най-значително в икономическите дейности „Строителство“ - с 5.4%, и „Създаване и разпространение на информация и творчески продукти; далекосъобщения“ - с 3.9%, а най-голямо намаление е регистрирано в „Култура, спорт и развлечения“ - с 6.6%.

Средната брутна месечна работна заплата за април 2018 г. е 1 145 лв., за май - 1 110 лв., и за юни - 1 119 лева.

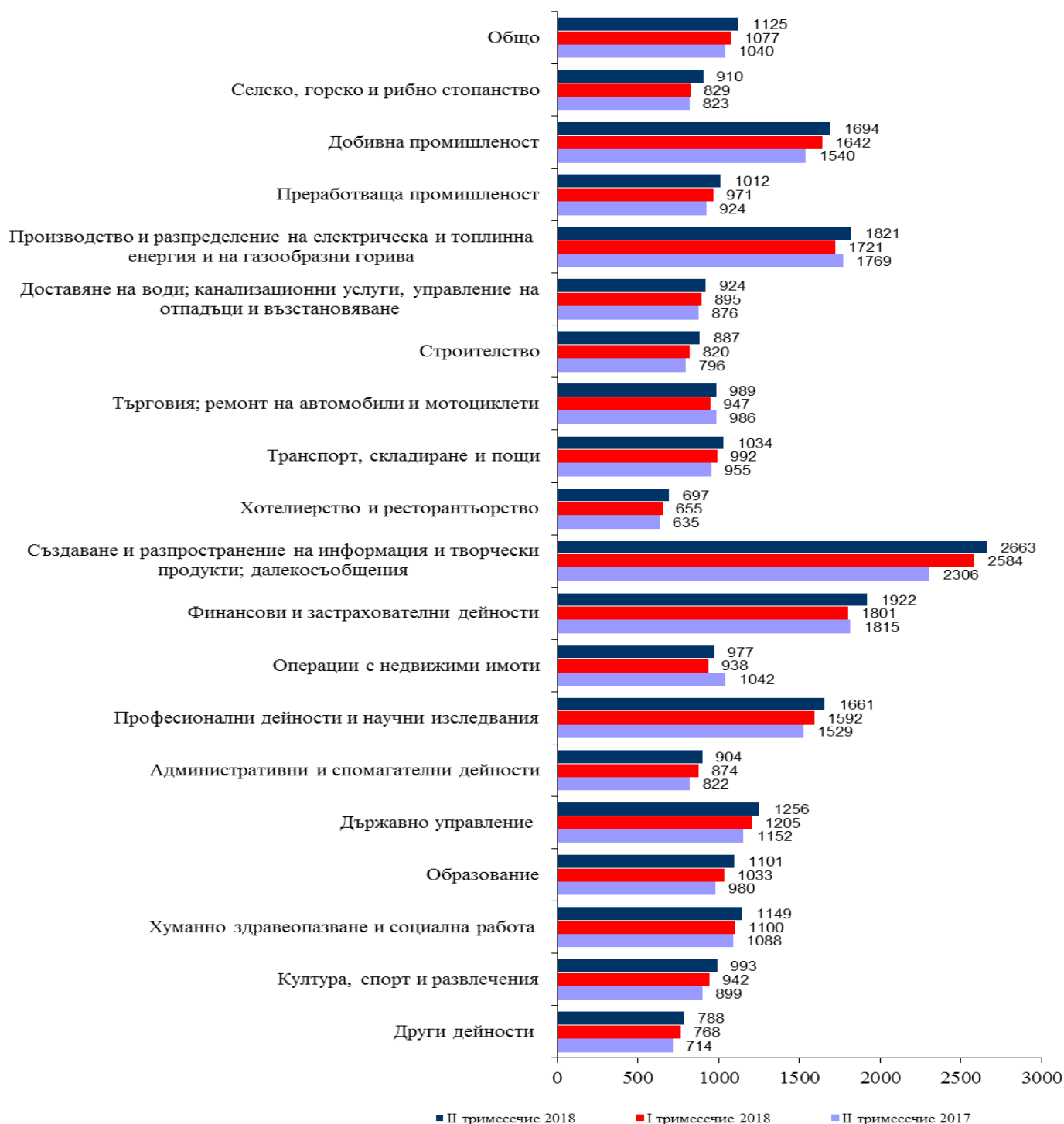
Фиг. 1. Средна брутна работна заплата общо за страната по месеци





През второто тримесечие на 2018 г. средната месечна работна заплата е 1 125 лв. и нараства спрямо първото тримесечие на 2018 г. с 4.5%. Икономическите дейности, в които е регистрирано най-голямо увеличение, са „Селско, горско и рибно стопанство“ - с 9.8%, „Строителство“ - с 8.2%, и „Финансови и застрахователни дейности“ - с 6.7%.

Фиг. 2. Средна брутна месечна работна заплата по икономически дейности - левове





През второто тримесечие на 2018 г. средната месечна работна заплата нараства с 8.2% спрямо второто тримесечие на 2017 г., като най-голямо е увеличението в икономическите дейности „Създаване и разпространение на информация и творчески продукти; далекосъобщения“ - с 15.5%, „Образование“ - с 12.3%, и „Строителство“ - с 11.4%.

Икономическите дейности с най-високо средномесечно трудово възнаграждение на наетите лица по трудово и служебно правоотношение през второто тримесечие на 2018 г. са:

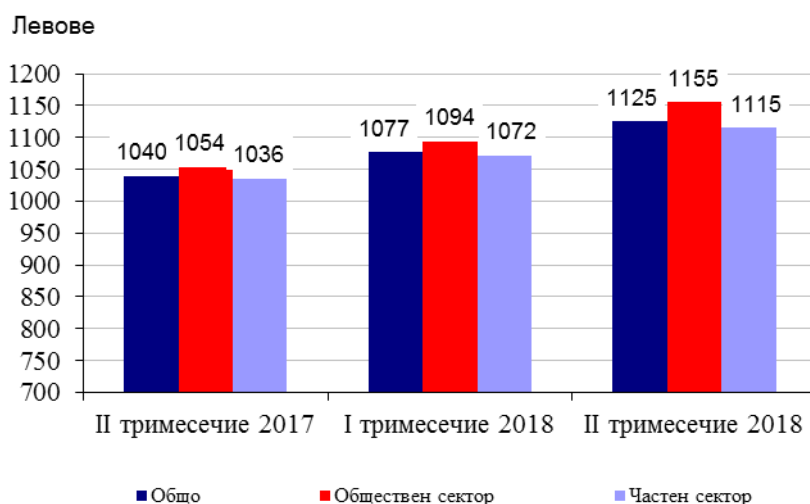
- „Създаване и разпространение на информация и творчески продукти; далекосъобщения“ - 2 663 лева
- „Финансови и застрахователни дейности“ - 1 922 лева
- „Производство и разпределение на електрическа и топлинна енергия и на газообразни горива“ - 1 821 лева.

Най-нископлатени са били наетите лица в икономическите дейности:

- „Хотелиерство и ресторантьорство“ - 697 лева
- „Други дейности“ - 788 лева
- „Строителство“ - 887 лева.

Спрямо същия период на предходната година средната месечна работна заплата през второто тримесечие на 2018 г. в общественния сектор нараства с 9.6%, а в частния - със 7.6%.

Фиг. 3. Средна брутна месечна работна заплата по форми на собственост





Методологични бележки

Данните са получени от тримесечното Наблюдение на наетите лица, отработеното време, средствата за работна заплата и други разходи за труд, което има за цел да изследва текущото състояние и динамика на основни аспекти на пазара на труда. Наблюдението е репрезентативно, като се използва стратифицирана случайна извадка от предприятия. Генералната съвкупност се стратифицира по следните критерии: териториален признак - 28 административни области, икономическа дейност по КИД - 2008, размер на предприятието според броя на наетите лица.

Методологията на тримесечното наблюдение на наетите лица, отработеното време, средствата за работна заплата и други разходи за труд, както и актуални данни, могат да бъдат намерени на сайта на НСИ: <http://www.nsi.bg/sites/методология>; <http://www.nsi.bg/данни>.



Приложение

Таблица 1

Наети лица по трудово и служебно правоотношение по икономически дейности през 2018 година¹

(Списъчен брой в края на месеца)

Икономически дейности	2018		
	април	май	юни
Общо	2322691	2335730	2354411
Селско, горско и рибно стопанство	74532	75331	76035
Добивна промишленост	21894	21900	21823
Преработваща промишленост	515629	513662	513887
Производство и разпределение на електрическа и топлинна енергия и на газообразни горива	30055	30098	30119
Доставяне на води; канализационни услуги, управление на отпадъци и възстановяване	36764	36782	36885
Строителство	125112	125076	126497
Търговия; ремонт на автомобили и мотоциклети	394288	394958	397880
Транспорт, складиране и пощи	144438	145258	145588
Хотелиерство и ресторантьорство	113998	126857	139439
Създаване и разпространение на информация и творчески продукти; далекосъобщения	88927	88494	88228
Финансови и застрахователни дейности	57831	57949	58033
Операции с недвижими имоти	21668	21616	21837
Професионални дейности и научни изследвания	81135	81489	81656
Административни и спомагателни дейности	117684	117728	120180
Държавно управление; държавно обществено осигуряване	113715	113745	113981
Образование	167811	167179	163765
Хуманно здравеопазване и социална работа	144702	144309	144235
Култура, спорт и развлечения	34829	35095	36122
Други дейности	37679	38204	38221

¹ Предварителни данни.



Таблица 2

Средна брутна месечна работна заплата на наетите лица по трудово и служебно правоотношение по икономически дейности през 2018 година¹

Икономически дейности	2018		
	април	май	юни
Общо	1145	1110	1119
Селско, горско и рибно стопанство	897	874	958
Добивна промишленост	1790	1512	1780
Преработваща промишленост	1013	1008	1016
Производство и разпределение на електрическа и топлинна енергия и на газообразни горива	1804	1779	1880
Доставяне на води; канализационни услуги, управление на отпадъци и възстановяване	918	935	918
Строителство	876	894	892
Търговия; ремонт на автомобили и мотоциклети	994	991	983
Транспорт, складиране и пощи	1041	1031	1029
Хотелиерство и ресторантьорство	686	705	700
Създаване и разпространение на информация и творчески продукти; далекосъобщения	2703	2535	2752
Финансови и застрахователни дейности	2130	1755	1880
Операции с недвижими имоти	970	985	977
Професионални дейности и научни изследвания	1662	1644	1677
Административни и спомагателни дейности	923	909	882
Държавно управление; държавно обществено осигуряване	1458	1139	1173
Образование	1080	1157	1066
Хуманно здравеопазване и социална работа	1161	1147	1139
Култура, спорт и развлечения	1020	971	989
Други дейности	796	781	788

¹ Предварителни данни.