

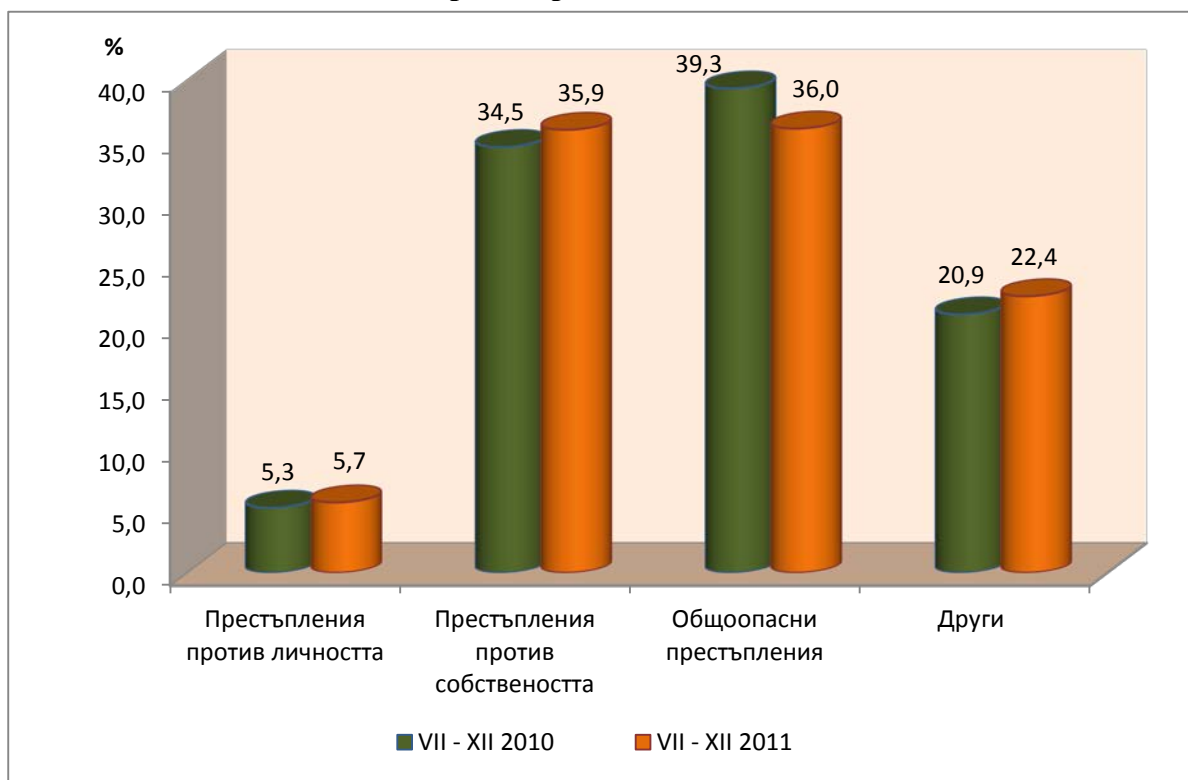


ПРЕСТЪПЛЕНИЯ, ЗАВЪРШИЛИ С ОСЪЖДАНЕ, И ОСЪДЕНИ ЛИЦА ПРЕЗ ВТОРОТО ШЕСТМЕСЕЧИЕ НА 2011 ГОДИНА (ПРЕДВАРИТЕЛНИ ДАННИ)

По предварителни данни на Националния статистически институт през второто шестмесечие на 2011 г. с осъдителна присъда са приключили делата за 15 620 извършени престъпления.

Броят на осъдените лица с влезли в сила присъди е 17 634, като от тях 1 200 са непълнолетни лица на възраст 14 - 17 години. Ефективна осъдителна присъда е наложена на 9 862 лица, или 55.9% от общия брой на осъдените лица. Условно осъдени са 7 772 лица, или 44.1%.

Фиг. 1. Структура на престъпленията, завършили с осъждане, по глави от Наказателния кодекс през второто шестмесечие на 2010 и 2011 година



През второто шестмесечие на 2011 г. няма съществена промяна в структурата на престъпленията, завършили с осъждане, по глави от Наказателния кодекс. Най-голям е делът на наказаните **общоопасни престъпления**¹ - 5 627, или 36.0% от общия брой на престъпленията,

¹ В общоопасните престъпления се включват престъпленията, извършени по общоопасен начин или с общоопасни средства, по транспорта и съобщенията, против народното здраве и против околната среда, при използване на атомната енергия за мирни цели и други общоопасни престъпления.



завършили с осъждане. Осъдените за тези престъпления лица са 5 463, или 31.0% от всички осъдени лица.

- Наказаните престъпления по транспорта и съобщенията са 4 567. Осъдените за тях лица са 4 484, или 82.1% от общия брой на лицата, осъдени за общоопасни престъпления.

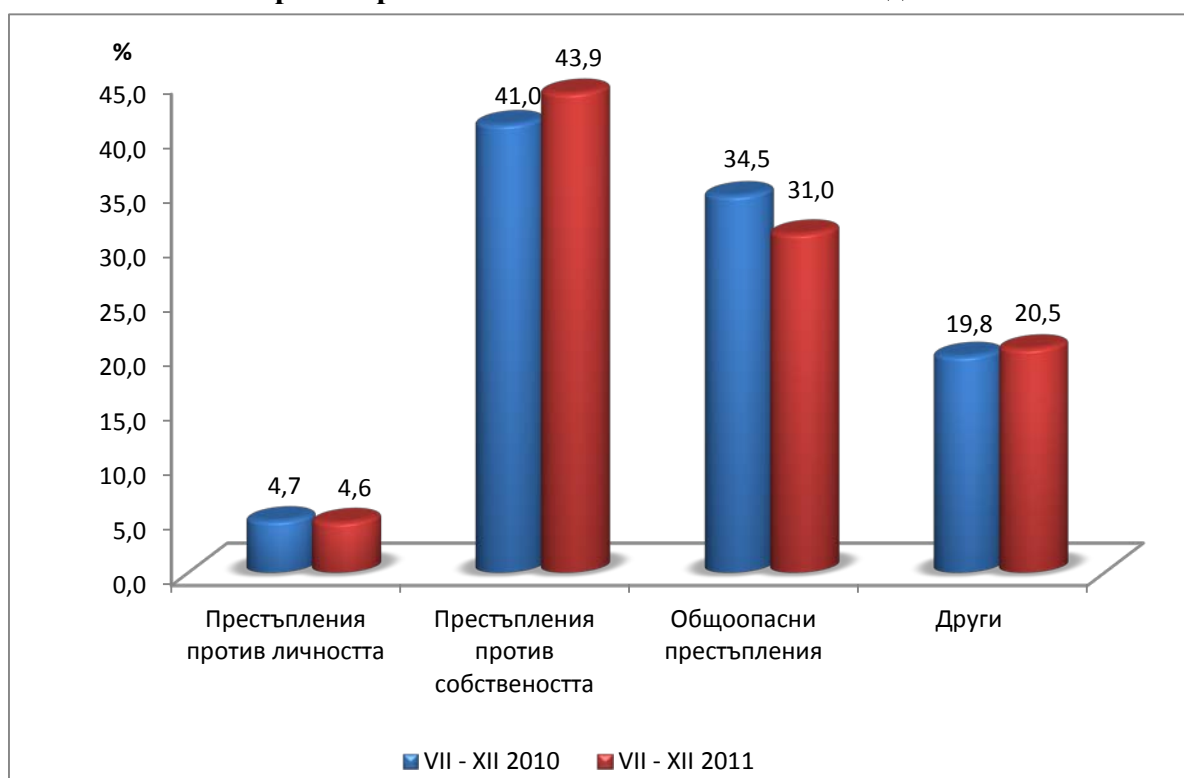
- Броят на наказаните престъпления, свързани с наркотични вещества, е 632, а осъдените за тях лица са 591.

На второ място в структурата на наказаната престъпност са **престъпленията против собствеността**². През второто шестмесечие на 2011 г. с осъдителна присъда са приключили 5 604 престъпления (35.9%). Лицата, осъдени за тези престъпления, са 7 751, или 44.0% от общия брой на осъдените лица. Почти 13.0% от тях са непълнолетни лица на възраст от 14 - 17 години.

- Завършилите с осъждане за кражби на имущество престъпления са 4 345. За този вид престъпление са осъдени 6 383 лица.

- За грабежи на имущество са осъдени 556 лица.

Фиг. 2. Структура на осъдените лица по глави от Наказателния кодекс през второто шестмесечие на 2010 и 2011 година



² Престъпленията против собствеността включват: кражба и грабеж на имущество, присвояване, измама, изнудване, вещно укривателство, унищожаване и повреждане на имущество и злоупотреба на доверие.



През второто шестмесечие на 2011 г. наказаните **престъпления против личността**³ са 887, или 5.7% от общия брой на престъпленията, завършили с осъждане. Осъдените лица за тези престъпления са 806.

- За причиняване на телесна повреда завършилите с осъдителна присъда престъпления са 382. Броят на осъдените лица за този вид престъпление е 385.

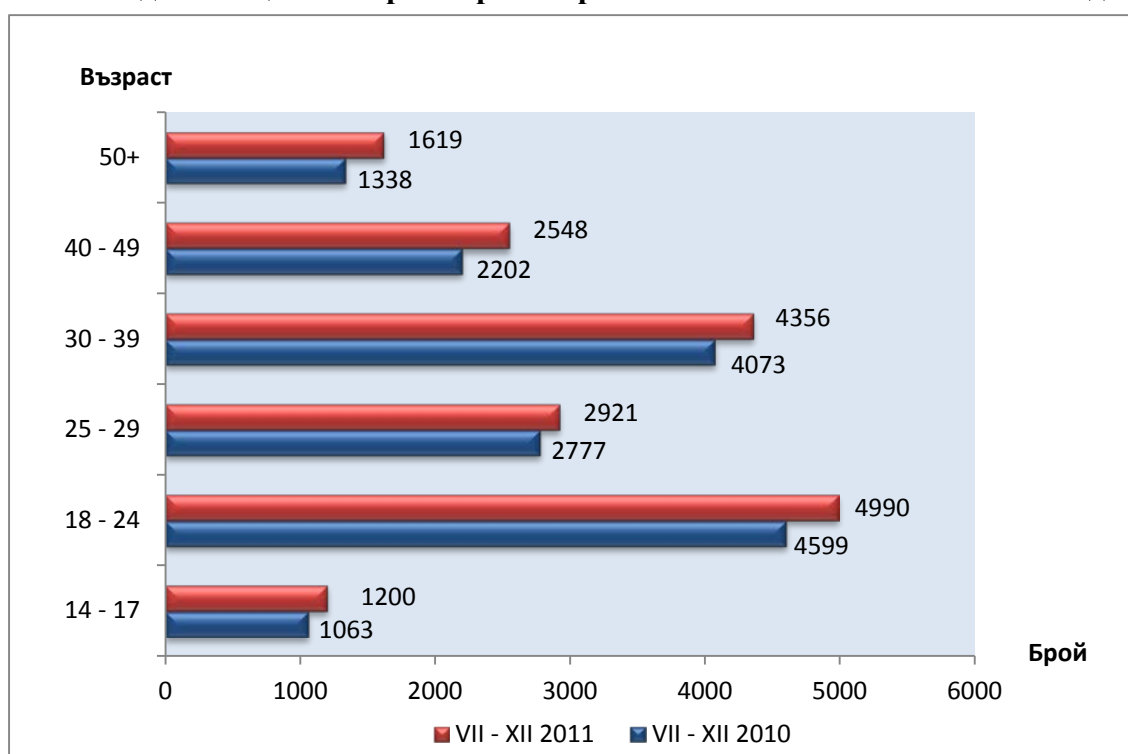
- Лицата, осъдени за изнасилване и за опит за изнасилване през второто шестмесечие на 2011 г., са 36.

- За убийство и опит за убийство са осъдени 63 лица, като в сравнение с второто шестмесечие на 2010 г. се наблюдава намаление с 10.0%.

Осъдени лица за други видове престъпления:

- престъпления против стопанството - 1 289 лица;
- престъпления против дейността на държавни органи, обществени организации и лица, изпълняващи публични функции - 938 лица;
- престъпления против реда и общественото спокойствие - 337 лица;
- престъпления против брака, семейството и младежта - 381 лица;
- престъпления против финансовата, данъчната и осигурителната система - 47 лица.

Фиг. 3. Осъдени лица по възраст през второто шестмесечие на 2010 и 2011 година



³ В престъпленията против личността се включват следните престъпления: убийство, телесна повреда, злепоставяне, отвличане и противозаконно лишаване от свобода, принуда, издаване на чужда тайна, обида и клевета, разврат и трафик на хора.



Осъдени лица по пол и възраст

През второто шестмесечие на 2011 г. са осъдени 16 367 мъже (92.8%) и 1 267 жени (7.2%).

Осъдените лица през второто шестмесечие на 2011 г. се разпределят **по възраст**, както следва:

- ◆ Най-голям е броят и относителният дял на осъдените лица на възраст 18 - 24 години - 4 990 лица, или 28.3%.
- ◆ Осъдените лица на възраст 30 - 39 години са 4 356 (24.7%).
- ◆ Осъдените лица на възраст 25 - 29 години са 2 921 (16.6%).
- ◆ Осъдените лица на възраст 40 - 49 години са 2 548 (14.4%).
- ◆ Осъдените лица на възраст 50 и повече години са 1 619 (9.2%).
- ◆ Осъдените лица на възраст 14 - 17 години са 1 200, или 6.8% от общия брой на осъдените лица.

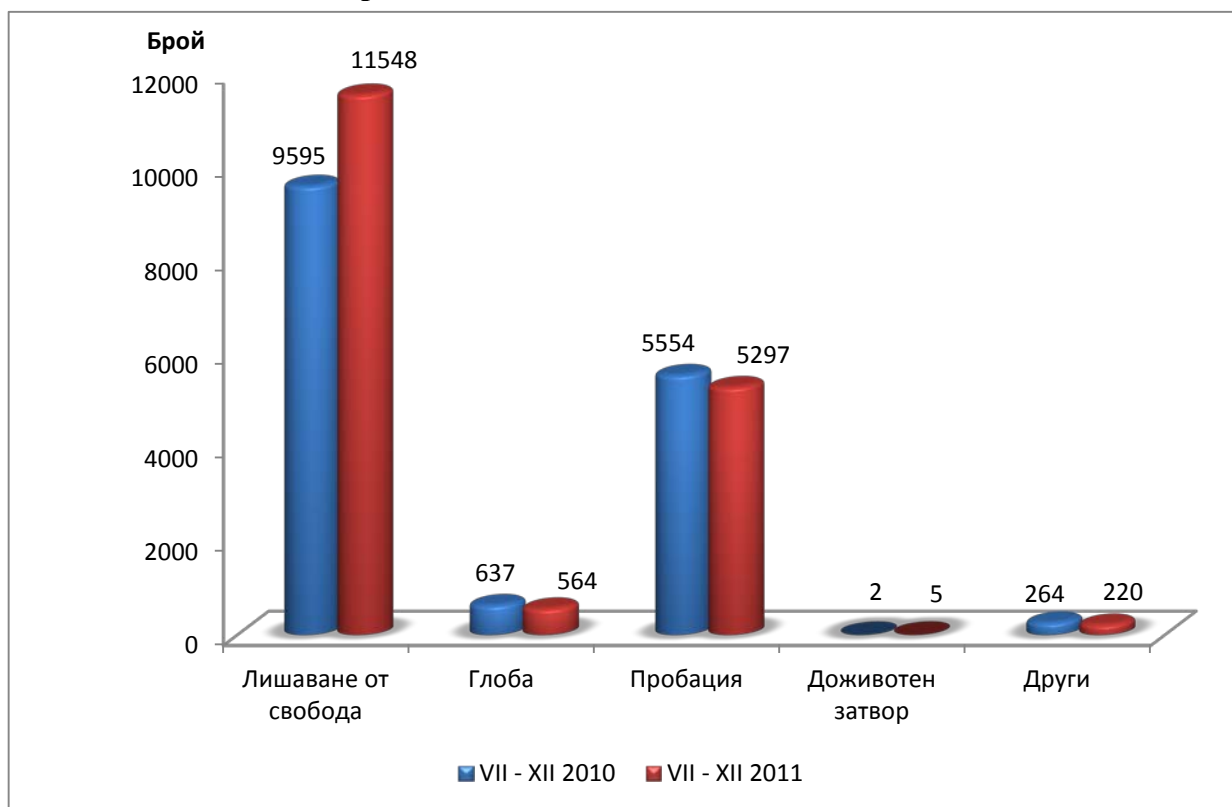
Осъдени лица по наложени наказания

Лицата, осъдени на лишаване от свобода през второто шестмесечие на 2011 г., са 11 548, или 65.5% от всички осъдени лица.

С най-голям брой и относителен дял са осъдените на лишаване от свобода до 6 месеца - 5 701 лица (49.4%) и на лишаване от свобода от 6 месеца до 1 година - 3 338 лица (28.9%).

Наказанието пробация е наложено на 5 297 лица, или 30.0% от общия брой на осъдените лица, а с глоба са наказани 564 лица, или 3.2%.

Фиг. 4. Осъдени лица по наложени наказания през второто шестмесечие на 2010 и 2011 година





Методологични бележки

Статистическите данни за наказаната престъпност са на базата на шестмесечни данни, получавани от районните, окръжните и военните съдилища.

Обект на наблюдението е дейността на районните и окръжните съдилища по наказателните дела от общ, частен и административен характер. От 1998 г. е включена и информация за дейността на военните съдилища. Не е включена информация за резултатите от дейността на Върховния касационен съд. В данните за наказаната престъпност за шестмесечието не са включени данните от Прокуратурата на Република България - Националната следствена служба.

Единици на наблюдение са престъпленията, завършили с осъждане, и осъдените лица с влезли в сила присъди.

В броя на престъпленията и осъдените лица за даден отчетен период се включват тези, на които присъдата е влязла в сила през същия период.

В броя на осъдените лица се включват всички осъдени лица на някакво наказание, включително и условно осъдените.

В броя на престъпленията, завършили с осъждане, се включват всички престъпления, завършили с осъждане, независимо дали са извършени от едно, или повече лица.

Възрастта на осъдените лица е посочена в навършени години. Непълнолетните са навършили 14 години, но не са навършили 18 години.

Осъдените непълнолетни лица се включват в общия брой на осъдените лица.

Повече информация и данни за наказаната престъпност могат да бъдат намерени в интернет страницата на НСИ - <http://www.nsi.bg/otrasal.php?otr=25>.



ПРИЛОЖЕНИЕ

Таблица 1

Престъпления, завършили с осъждане, и осъдени лица през второто шестмесечие на 2010 и 2011 година¹

(Брой)

Вид на престъплението	2010			2011 ²		
	шестмесечие					
	II			II		
	престъпления, завършили с осъждане	осъдени лица		престъпления, завършили с осъждане	осъдени лица	
общо		в т.ч. непълнолетни	общо		в т.ч. непълнолетни	
Общо³	14341	16052	1064	15620	17634	1200
в това число:						
Престъпления против личността	756	762	47	887	806	62
от тях:						
Умишлено убийство (довършено и опит)	62	70	6	63	63	2
Причиняване на телесна повреда	346	369	20	382	385	30
Разврат	133	139	18	155	134	26
в т.ч. изнасилване (довършено и опит)	50	61	4	38	36	2
Престъпления против брака, семейството и младежта	252	239	-	404	381	5
Престъпления против собствеността	4955	6584	871	5604	7751	1006
в това число:						
Кражба	3778	5339	759	4345	6383	887
Грабеж	392	486	87	445	556	94
Присвояване	84	82	-	80	81	0
Измама	241	250	7	243	250	3
Изнудване	17	16	-	27	26	1
Унищожаване и повреждане на имущество	225	198	10	212	201	10



Вид на престъплението	2010			2011 ²		
	шестмесечие					
	II			II		
	престъпления, завършили с осъждане	осъдени лица		престъпления, завършили с осъждане	осъдени лица	
общо		в т.ч. непълнолетни	общо		в т.ч. непълнолетни	
Престъпления против стопанството	799	879	8	1207	1289	17
в т.ч. против митническия режим (контрабанда)	40	52	-	48	56	0
Престъпления против финансовата, данъчната и осигурителната система	59	52	-	51	47	0
Престъпления против дейността на държавни органи, обществени организации и лица, изпълняващи публични функции	829	1017	30	760	938	22
в това число:						
Незаконно преминаване през граница	574	716	26	456	617	20
Превеждане през граница	66	112	2	67	102	0
Подкуп	48	49	-	60	57	0
Документни престъпления	646	553	3	616	498	4
Престъпления против реда и общественото спокойствие	336	362	7	340	337	10
в т.ч. хулиганство	247	251	5	219	188	3



www.nsi.bg

(Продължение и край)

(Брой)

Вид на престъплението	2010			2011 ²		
	шестмесечие					
	II			II		
	престъпления, завършили с осъждане	осъдени лица		престъпления, завършили с осъждане	осъдени лица	
общо		в т.ч. непълнолетни	общо		в т.ч. непълнолетни	
Общопасни престъпления	5629	5525	97	5627	5463	72
в това число:						
Палеж	32	36	1	36	33	1
Незаконно производство, притежаване и използване на оръжие, взривове и боеприпаси	215	181	3	270	227	2
Престъпления по транспорта и съобщенията	4743	4665	27	4567	4484	26
Противозаконно отнемане на МПС	100	128	49	90	109	21
Престъпления, свързани с наркотици	514	490	16	632	591	21
Военни престъпления	9	9	-	10	11	0

¹ С влезли в сила присъди.

² Предварителни данни.

³ Вкл. осъдените лица за престъпления, извършени в чужбина.



Осъдени лица по пол и възраст през второто шестмесечие на
2010 и 2011 година ¹

(Брой)

Пол Възраст	2010	2011 ²
	шестмесечие	
	II	II
Общо³	16052	17634
Мъже	15086	16367
Жени	966	1267
Непълнолетни лица (14 - 17 г.)	1063	1200
Мъже	1023	1141
Жени	40	59
Пълнолетни лица (18 и повече години)	14989	16434
Мъже	14063	15226
Жени	926	1208
18 - 24	4599	4990
Мъже	4404	4753
Жени	195	237
25 - 29	2777	2921
Мъже	2609	2728
Жени	168	193
30 - 39	4073	4356
Мъже	3824	4011
Жени	249	345
40 - 49	2202	2548
Мъже	2023	2327
Жени	179	221
50 и повече	1338	1619
Мъже	1203	1407
Жени	135	212

¹ С влезли в сила присъди.

² Предварителни данни.

³ Вкл. осъдените лица за престъпления, извършени в чужбина.



Таблица 3

**Осъдени лица по наложени наказания през второто
шестмесечие на 2010 и 2011 година¹**

Наложени наказания	(Брой)	
	2010	2011 ²
	шестмесечие	
	II	II
Общо³	16052	17634
в т.ч. условно осъдени	6259	7772
Лишаване от свобода - общо	9595	11548
До 6 месеца	4892	5701
От 6 месеца до 1 година	2705	3338
От 1 до 3 години	1669	2120
От 3 до 5 години	207	267
От 5 до 10 години	78	79
От 10 до 15 години	21	19
Над 15 години	23	24
Доживотен затвор	2	3
Доживотен затвор без замяна	-	2
Глоба	637	564
Пробация	5554	5297
Други	264	220

¹ С влезли в сила присъди.

² Предварителни данни.

³ Вкл. осъдените лица за престъпления, извършени в чужбина.