



## ДЕТСКИ ЯСЛИ ПРЕЗ 2013 ГОДИНА

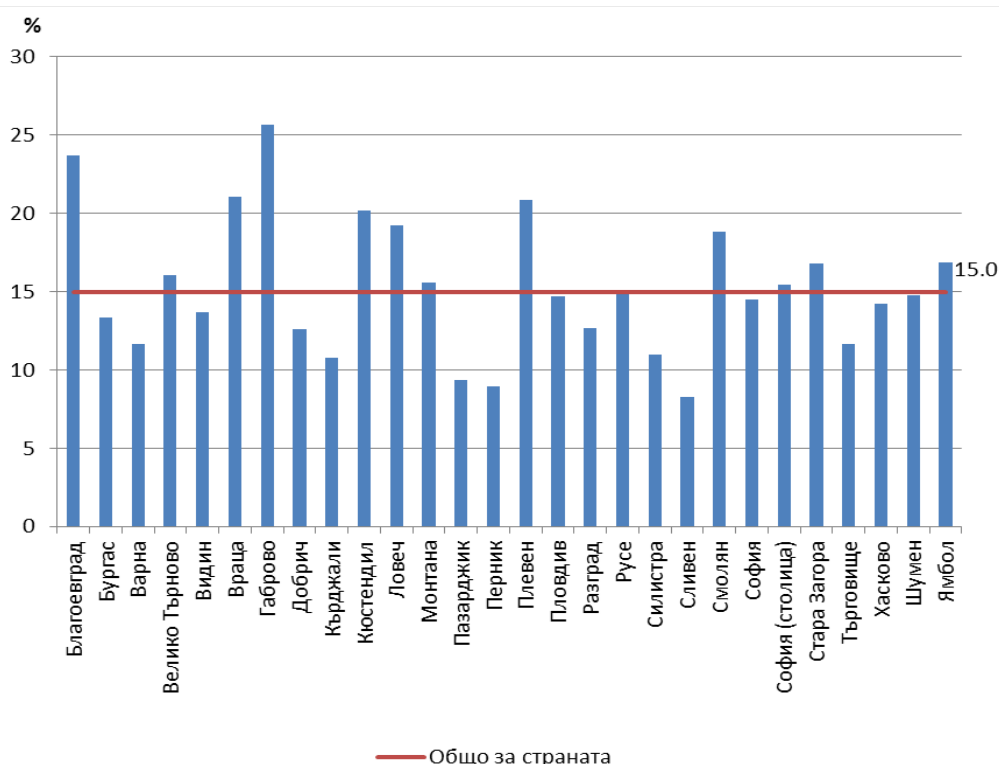
Към 31.12.2013 г. в страната функционират 770 самостоятелни детски ясли и яслени групи към обединените детски заведения (ОДЗ) с общо 30 120 места в тях (табл. 1). В градовете детските ясли са 642 с 27 833 места, а в селата - 128 с 2 287 места. В сравнение с предходната година броят на местата в детските ясли в страната през 2013 г. се увеличава с 519, или с 1.8%.

### 1. Детски ясли и места в тях

|           | 2009  | 2010  | 2011  | 2012  | 2013  |
|-----------|-------|-------|-------|-------|-------|
| Заведения | 701   | 731   | 753   | 754   | 770   |
| Места     | 26952 | 28139 | 29612 | 29601 | 30120 |

Към 31.12.2013 г. самостоятелните детски ясли разполагат с 14 021 места, а яслените групи към ОДЗ - с 16 099.

**Фиг. 1. Осигурност с места в детски ясли и яслени групи в състава на ОДЗ към 31.12.2013 г. по области**





Осигуреността<sup>1</sup> с места в детските ясли към 31.12.2013 г. общо за страната е 15 на 100 деца до 3-годишна възраст (фиг. 1). Най-висока е осигуреността с места в областите Габрово (25.6 на 100 деца), Благоевград (23.7 на 100 деца) и Враца (21.0 на 100 деца). Най-ниска е осигуреността в областите Сливен (8.3 на 100 деца), Перник (9.0 на 100 деца) и Пазарджик (9.4 на 100 деца).

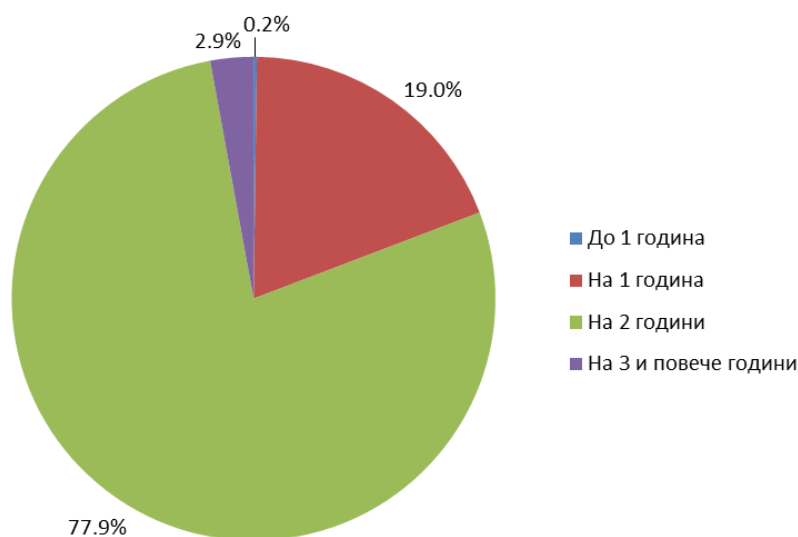
През 2013 г. в самостоятелни детски ясли и яслени групи в състава на ОДЗ са постъпили 28 479 деца, или със 737 деца по-малко в сравнение с 2012 година. В края на годината за отглеждане и възпитаване в детски ясли остават 31 199 деца (табл. 2). От тях момчета са 16 122, а момичета - 15 077. В сравнение с 2012 г. броят на децата в детските ясли към 31.12.2013 г. намалява с 0.9%.

## 2. Деца в детските ясли

|                         | (Брой) |       |       |       |       |
|-------------------------|--------|-------|-------|-------|-------|
|                         | 2009   | 2010  | 2011  | 2012  | 2013  |
| Постъпили през годината | 27395  | 27026 | 29380 | 29216 | 28479 |
| Деца към 31.12.         | 30066  | 29507 | 31611 | 31474 | 31199 |

Разпределението на децата, отглеждани в детски ясли, по възраст през 2013 г. се запазва без изменения. Най-голям е относителният дял на децата на 2-годишна възраст - 77.9%, следван от дела на децата на 1 година - 19.0%. Най-малко са децата на възраст до 1 година - 66, или 0.2%. На 3 и повече години са 898 деца, или 2.9% (фиг. 2).

Фиг. 2. Структура на децата в детските ясли към 31.12. 2013 г. по възраст

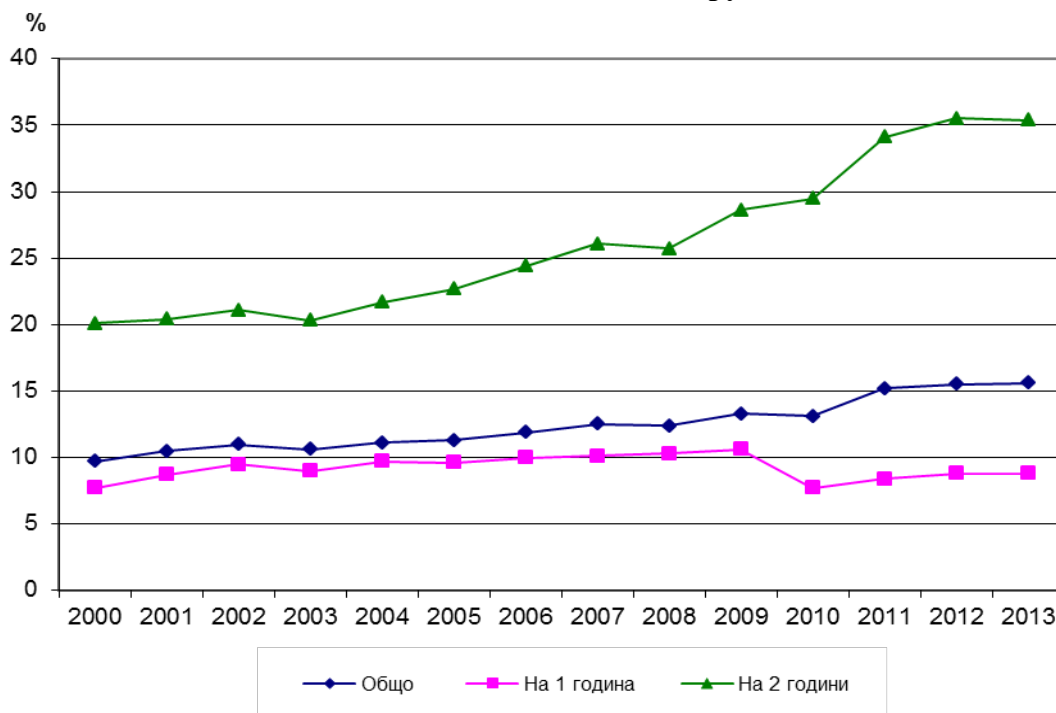


<sup>1</sup> Показателят се изчислява като отношение на броя на местата в детските ясли и яслените групи в състава на ОДЗ на 100 деца от населението на възраст до 3 години.



В края на 2013 г. обхватът<sup>1</sup> на децата, отглеждани в детски ясли, общо за страната, е 15.6%, като се запазва почти без изменение в сравнение с предходната година. Обхватът на децата на двегодишна възраст е 35.4%, а на децата на една година - 8.8% (фиг. 3).

**Фиг. 3. Обхват на децата в детски ясли и яслени групи към ОДЗ към 31.12.**



За да осигурят условия за нормално физическо и психично развитие и възпитание на децата, към края на 2013 г. в детските ясли работят 7 129 души персонал по основно трудово правоотношение. Медицинските специалисти по здравни грижи са 3 811. По-голямата част от тях са медицински сестри (3 643) и акушерки (138). Немедицинският персонал, който се грижи за обслужването на децата в детските ясли, е 3 311 души (табл. 3).

### 3. Медицински специалисти по здравни грижи и друг немедицински персонал в детските ясли към 31.12.

(Брой)

| Година | Медицински специалисти по здравни грижи |                   |          | Друг немедицински персонал |
|--------|---|-------------------|----------|----------------------------|
|        | общо                                    | от тях:           |          |                            |
|        |   | медицински сестри | акушерки |                            |
| 2009   | 3801                                    | 3671              | 97       | 2947                       |
| 2010   | 3783                                    | 3654              | 100      | 3121                       |
| 2011   | 3838                                    | 3692              | 114      | 3215                       |
| 2012   | 3803                                    | 3652              | 123      | 3274                       |
| 2013   | 3811                                    | 3643              | 138      | 3311                       |

<sup>1</sup> Показателят се изчислява като отношение на децата до 3-годишна възраст, посещаващи самостоятелни детски ясли и яслени групи към ОДЗ, на 100 деца от населението в тази възрастова група.



### Методологични бележки

Статистическото изследване на детските ясли е изчерпателно годишно статистическо изследване, провеждано от Националния статистически институт. Обхващат се както самостоятелните детски ясли, така и яслените групи в обединените детски заведения (ОДЗ).

Източник на статистическа информация са самостоятелните детски ясли и яслените групи в състава на ОДЗ. Осигурени са данни за персонала, местата, броя и разпределението на децата по възраст.

Детските ясли се създават в съответствие със Закона за здравето и Наредба № 26 от 18.11.2008 г. на Министерството на здравеопазването (обн. ДВ, бр. 103 от 2 декември 2008 г., изм. ДВ, бр. 36 от 10 май 2011 г.) с цел подпомагане на семействата при отглеждане на деца до тригодишна възраст и за осигуряване на тяхното нормално физическо и психическо развитие. Детските ясли са организационно обособени структури, в които медицински и други специалисти осъществяват отглеждане, възпитание и обучение на деца от тримесечна до тригодишна възраст. Яслени групи могат да се откриват и в целодневни и седмични детски градини, като организацията на работа в тях не се различава от тази в постоянните ясли.

Повече информация и данни от изследването на детските ясли могат да бъдат намерени на интернет страницата на НСИ, раздел „Здравеопазване” - [www.nsi.bg](http://www.nsi.bg).