



НАБЛЮДЕНИЕ НА ПОТРЕБИТЕЛИТЕ, ЯНУАРИ 2019 ГОДИНА

През януари 2019 г. общият показател на доверие на потребителите се покачва с 1.9 пункта спрямо равнището си от октомври 2018 г. (фиг. 1 от приложението), като при населението в градовете увеличението е 1.0 пункт, а при населението в селата - 2.9 пункта.

Според оценките на потребителите има известна положителна промяна в общата икономическа ситуация в страната през последните дванадесет месеца (фиг. 2 от приложението). Очакванията на живеещите в селата са тази положителна тенденция да продължи и през следващите дванадесет месеца за разлика от населението в градовете, което е малко по-негативно настроено в сравнение с три месеца по-рано (фиг. 3 от приложението).

По отношение на очакванията за безработица в страната през следващите дванадесет месеца са, че тя ще остане приблизително на равнището си от октомври 2018 година (фиг. 4 от приложението).

Относно настъпилите промени във финансовото състояние на домакинствата през последните дванадесет месеца оценките на потребителите са по-резервирани спрямо предходното наблюдение, докато очакванията им за следващите дванадесет месеца се подобряват (фиг. 5 от приложението).

Оценките за изменението на потребителските цени през последните дванадесет месеца са по-неблагоприятни (балансовият показател се покачва с 4.4 пункта). Същевременно обаче инфлационните очаквания за следващите дванадесет месеца са по-слабо изразени (фиг. 6 от приложението).

През януари анкетата регистрира известно подобрене в намеренията на потребителите да извършват разходи за покупка на предмети за дълготрайна употреба¹ (фиг. 7 от приложението), за „покупка на кола“, за „покупка или построяване на жилище (вила)“ и за „подобрения в дома“ през следващите дванадесет месеца.

¹ При коментара на отговорите относно покупките (разходите) трябва да се има предвид, че въпросите се задават тримесечно, макар че тези покупки (разходи) се извършват от потребителите през по-голям период от време. Ето защо е нормално преобладаващите стойности на балансите на мненията да са трайно разположени в отрицателната зона на графиките, но значение за икономическия анализ има посоката на движение на балансите на мненията като индикатори за положителна или отрицателна промяна.



Методологични бележки

Изследването е част от хармонизираната програма на Европейския съюз за наблюдения на бизнес тенденциите и наблюдение на потребителите и е представително за населението на 16 и повече години.

Обект на изследването са лицата на 16 и повече години, методът на подбор - случаен, гнеzdови и пропорционален на населението по райони, в т.ч. селско/градско население (154 гнезда с по 8 лица в гнездо). Методът на анкетиране е интервю - лице в лице. Анкетата съдържа стандартизирани въпроси, свързани с финансовото състояние на домакинствата, общата икономическа ситуация в страната, инфлацията, безработицата, спестяванията, намеренията за извършване на основни разходи за предмети с дълготрайна употреба и покупка на жилище или кола. Предлаганите варианти на отговор създават възможност за степенуването им от оптимистични през неутрални към песимистични. Балансът на мненията се получава като разлика между относителните дялове на положителните и относителните дялове на негативните мнения със следната особеност: на силно положителното и силно негативното мнение се дава коефициент 1, а на по-умерено положителните и по-умерено негативните мнения - коефициент 0.5.

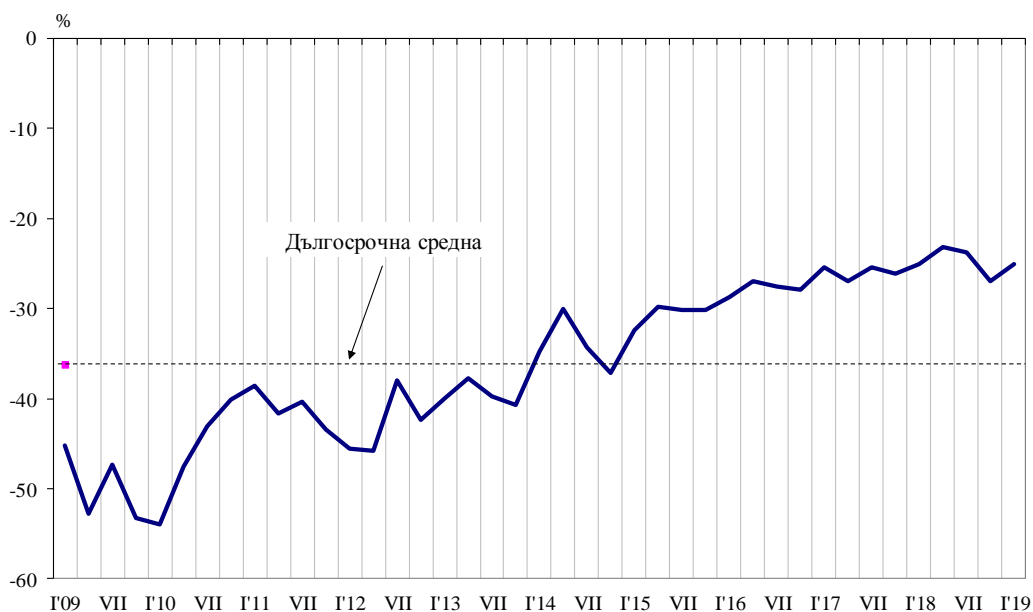
С резултатите от наблюденията се цели да се улови посоката на изменение на изследваните променливи, в т.ч. в „нивото на доверие“ на потребителите, което, от своя страна, дава възможност да се изследват тенденциите в развитието на общественото мнение по основни икономически процеси и явления.

Показателят на доверие на потребителите е средна аритметична на балансите на очакванията за развитието през следващите дванадесет месеца на: финансовото състояние на домакинствата, общата икономическа ситуация в страната, спестяванията на домакинствата и безработицата, като последният баланс се взема с обратен знак.

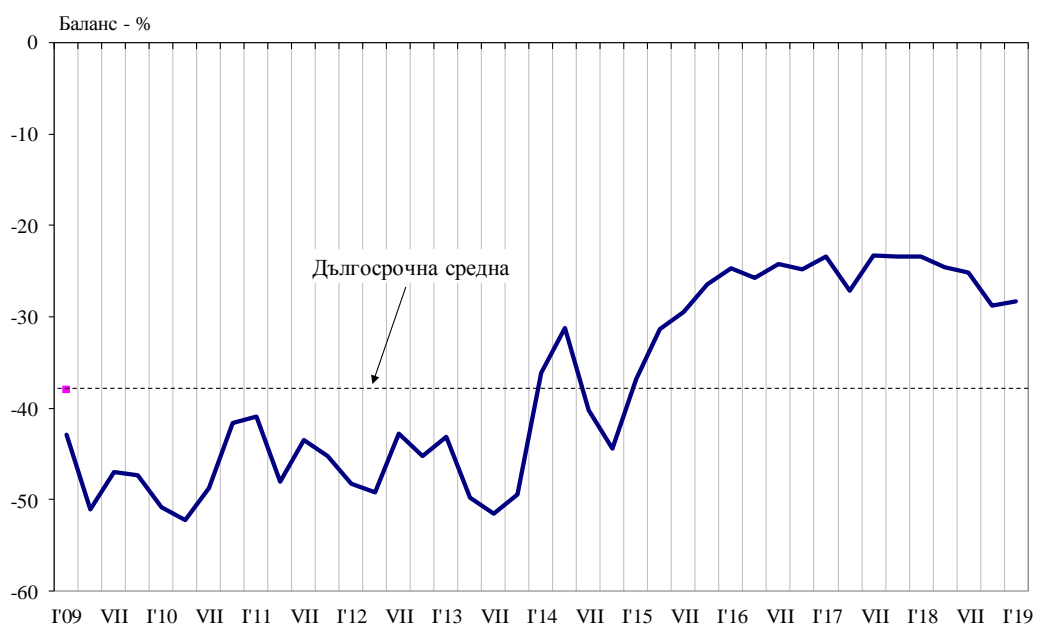


Приложение

Фиг. 1. Показател на доверието на потребителите

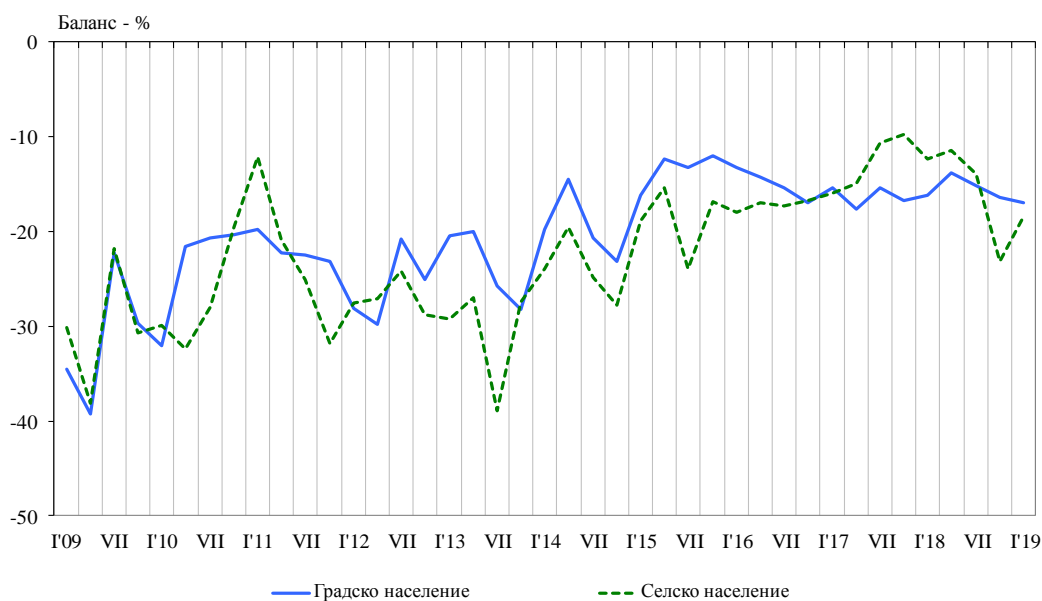


Фиг. 2. Оценка на общата икономическа ситуация през последните 12 месеца

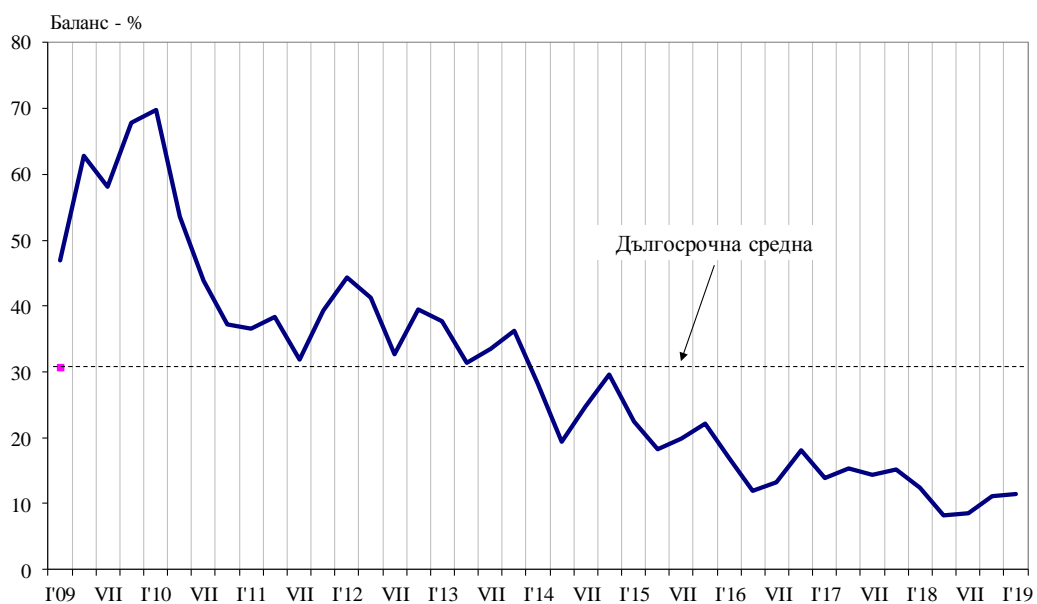




Фиг. 3. Очаквания за общата икономическа ситуация в страната през следващите 12 месеца

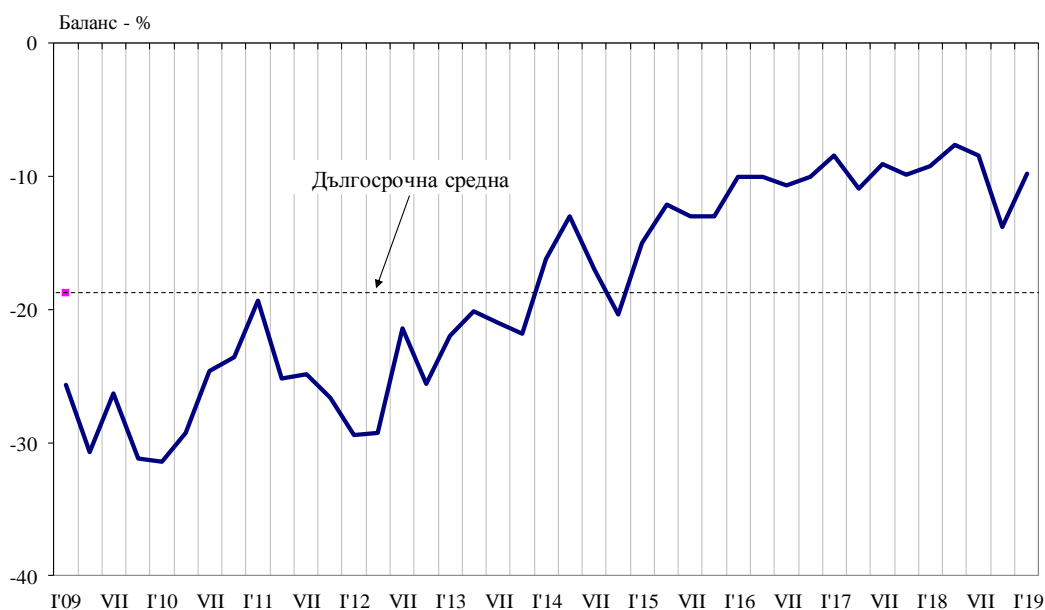


Фиг. 4. Очаквания за безработицата през следващите 12 месеца

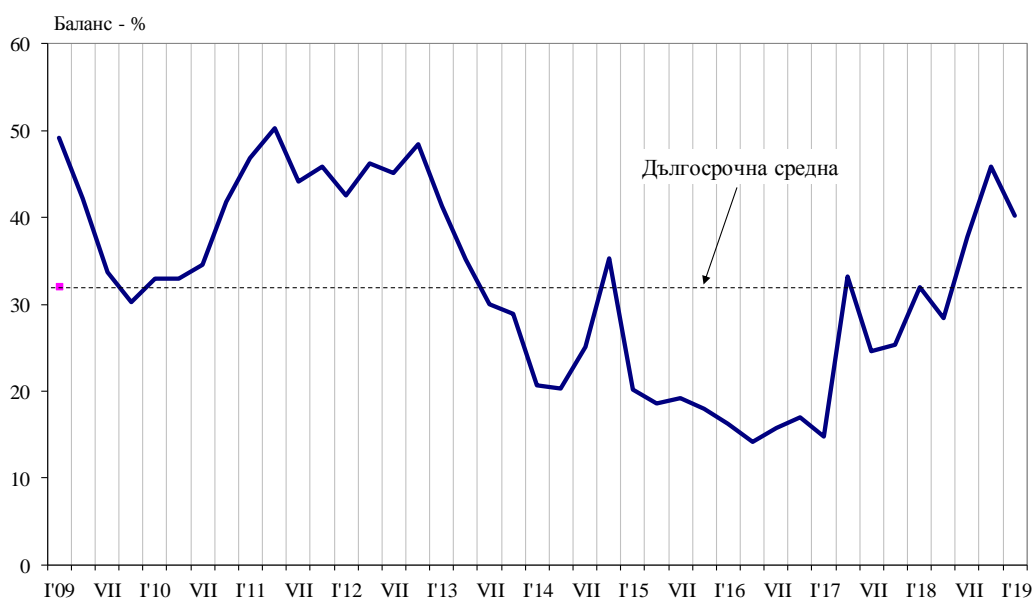




Фиг. 5. Очаквания за финансовото състояние на домакинствата през следващите 12 месеца



Фиг. 6. Инфлационни очаквания за следващите 12 месеца





Фиг. 7. Намерения за извършването на основни разходи за предмети с дълготрайна употреба през следващите 12 месеца

