

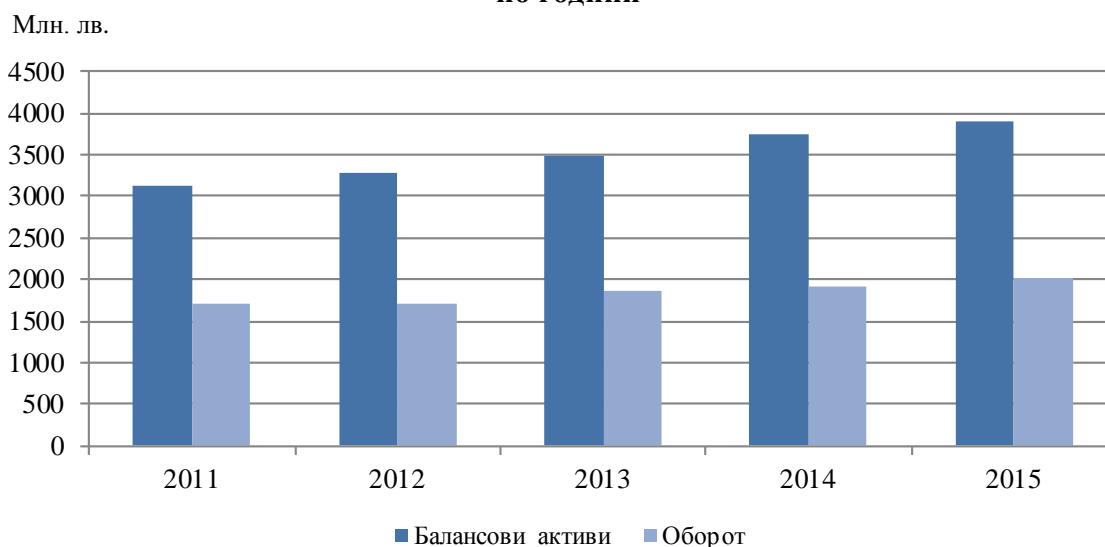


ДЕЙНОСТ НА ФИНАНСОВИТЕ ПРЕДПРИЯТИЯ И НА СДРУЖЕНИЯТА И ФОНДАЦИИТЕ ПРЕЗ 2015 ГОДИНА (ПРЕДВАРИТЕЛНИ ДАННИ)

1. Застрахователи

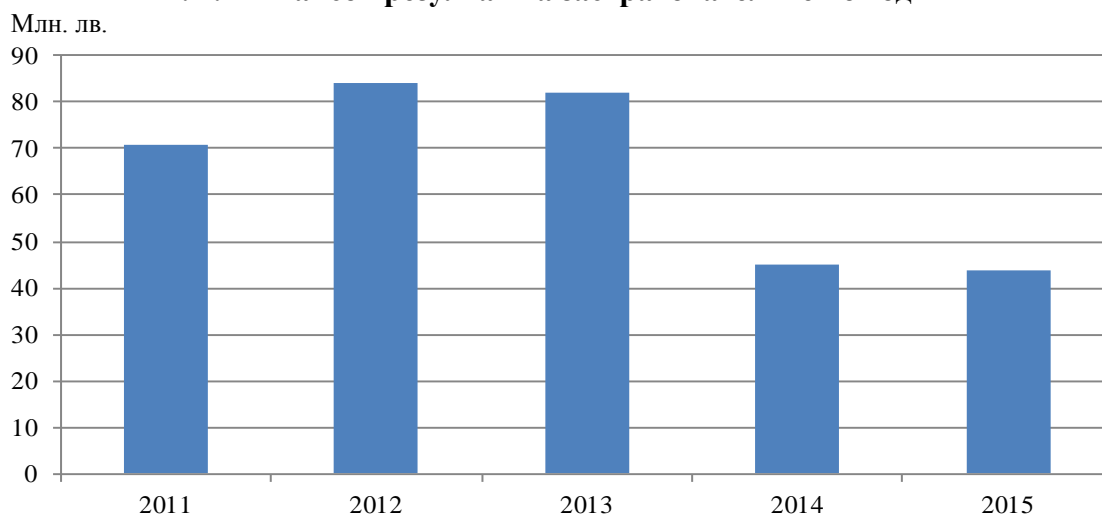
В Националния статистически институт годишен отчет за дейността си през 2015 г. са представили 55 лицензирани застрахователи с балансова стойност на активите към 31.12.2015 г. от 3 902 млн. лв. и реализиран оборот¹ по текущи цени от 2 025 млн. лева.

Фиг. 1. Балансова стойност на активите и оборот на застрахователите по години



През 2015 г. застрахователите отчитат положителен финансов резултат от дейността си в размер на 44 млн. лева. В животозастраховането е реализирана печалба от 21 млн. лв., а в общото застраховане - 23 млн. лева.

Фиг. 2. Финансов резултат на застрахователите по години



¹ Оборотът включва брунтните начислени премии през отчетната година.



2. Пенсионноосигурителни дружества и пенсионни фондове

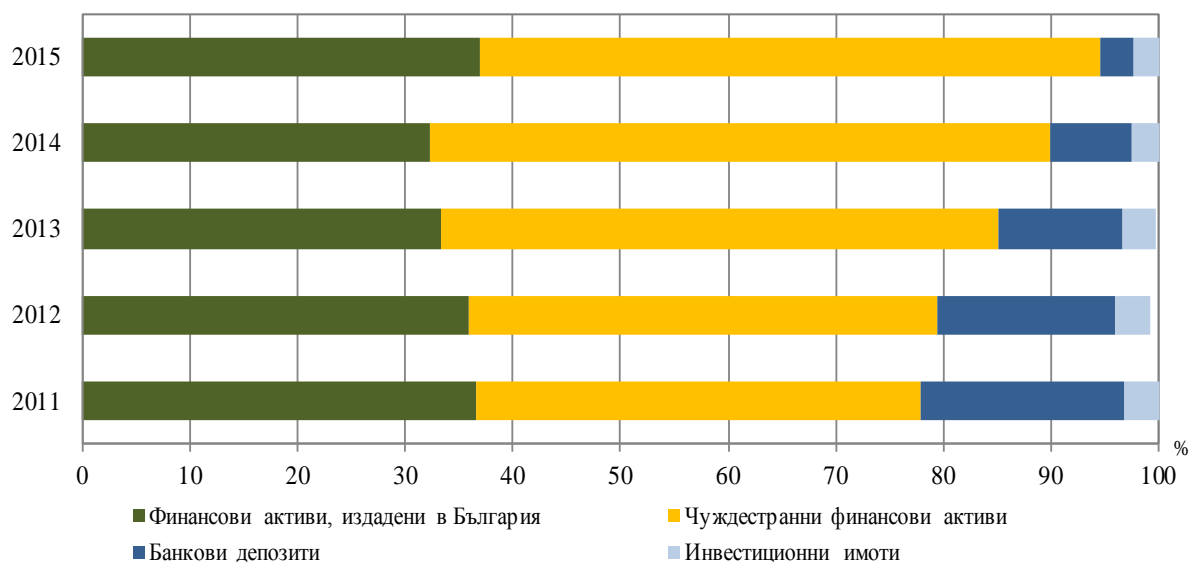
През 2015 г. дейност са развивали 9 пенсионноосигурителни дружества с балансова стойност на активите към 31.12.2015 г. от 287 млн. лева.

Оборотът¹ на тези дружества по текущи цени достига 140 млн. лв., а реализираната печалба е в размер на 48 млн. лева.

В НСИ отчет за дейността си през 2015 г. са представили лицензираните 28 пенсионни фонда, от които 18 по задължителното пенсионно осигуряване (9 универсални и 9 професионални) и 10 доброволни. Балансовата стойност на активите им към 31.12.2015 г. е 9 394 млн. лв., а инвестициите достигат 8 536 млн. лева.

Общият брой на осигурените лица в пенсионните фондове към 31.12.2015 г. е 4 386 635, а брунтните постъпления от осигурителни вноски достигат 1 238 млн. лева.

Фиг. 3. Структура на инвестициите на пенсионните фондове по години



¹ Оборотът включва брунтните начислени премии през отчетната година.



3. Специализирани инвестиционни предприятия

Годишен отчет за дейността си през 2015 г. в НСИ са представили 243 специализирани инвестиционни предприятия (инвестиционни дружества, инвестиционни посредници, управляващи дружества, договорни фондове и акционерни дружества със специална инвестиционна цел) с обща балансова стойност на активите към 31.12.2015 г. от 6 943 млн. лева. Получените чужди активи (ценни книжа и парични средства на клиенти) са в размер на 4 393 млн. лева.

Брой инвестиционни предприятия

Инвестиционни предприятия по вид	2011	2012	2013	2014	2015
Общо	249	252	250	246	243
Инвестиционни посредници	51	54	50	45	42
Инвестиционни дружества	13	10	3	6	6
Управляващи дружества	34	30	30	30	30
Договорни фондове	92	96	107	104	106
Акционерни дружества със специална инвестиционна цел	59	62	60	61	59

Финансовите приходи (оборотът) на специализираните инвестиционни предприятия по текущи цени през 2015 г. възлизат на 858 млн. лв., а финансовият резултат за годината е печалба от 78 млн. лева.

4. Сдружения и фондации

По предварителни данни сдруженията и фондациите, представили годишен отчет за дейността си през 2015 г. в НСИ, са 9 799. Балансовата стойност на активите им към 31.12.2015 г. е в размер на 968 млн. лева.

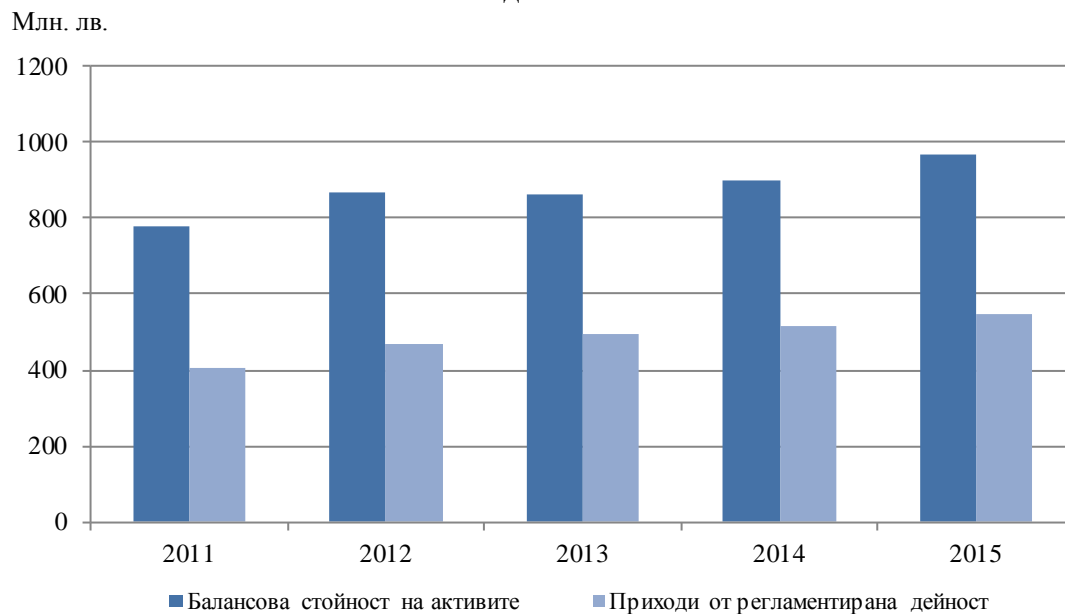
Приходите от нестопанска дейност на тези предприятия през 2015 г. са 578 млн. лв., а приходите от регламентирана дейност достигат 546 млн. лева.

Основни икономически показатели на сдруженията и фондациите

Основни икономически показатели	2011	2012	2013	2014	2015
Брой предприятия	9116	9349	9243	9512	9799
Балансова стойност на активите - млн. лв.	776	866	862	900	968
Приходи от регламентирана дейност - млн. лв.	406	468	492	514	546
Разходи за регламентирана дейност - млн. лв.	211	231	243	258	259



Фиг. 4. Балансова стойност на активите и приходи от регламентирана дейност по години



Членовете на сдруженията и фондациите към 31.12.2015 г. са 1 897 207, като от тях юридическите лица са 113 260, а физическите - 1 783 947. В тях работят 69 666 доброволни сътрудници, които са отработили 1 668 040 часа.