

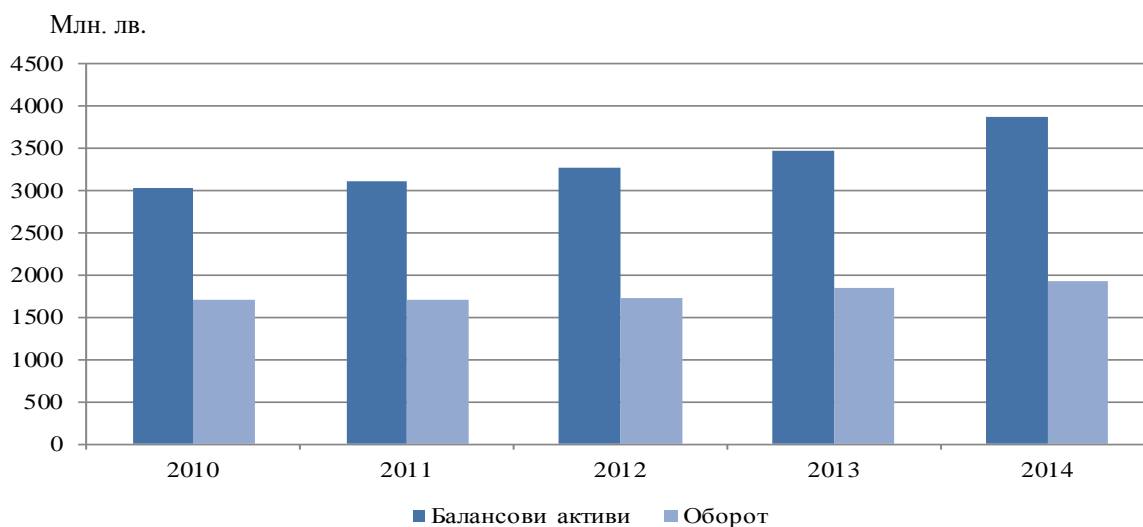


## ДЕЙНОСТ НА ФИНАНСОВИТЕ ПРЕДПРИЯТИЯ И НА СДРУЖЕНИЯТА И ФОНДАЦИИТЕ ПРЕЗ 2014 ГОДИНА (ПРЕДВАРИТЕЛНИ ДАННИ)

### 1. Застрахователи

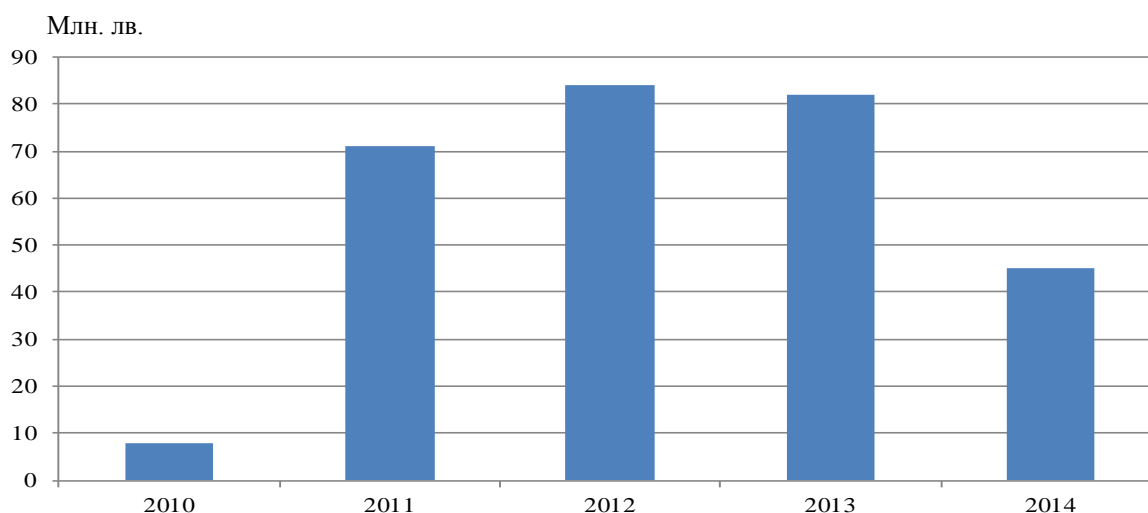
В Националния статистически институт годишен отчет за дейността си през 2014 г. са представили 57 лицензирани застрахователи с балансова стойност на активите към края на годината 3 872 млн. лв. и реализиран оборот<sup>1</sup> по текущи цени 1 917 млн. лева.

**Фиг. 1. Балансова стойност на активите и оборот на застрахователите по години**



През 2014 г. застрахователите отчитат положителен финансов резултат от дейността си в размер на 45 млн. лева. В животозастраховането е реализирана печалба от 33 млн. лв., а в общото застраховане - 12 млн. лева.

**Фиг. 2. Финансов резултат на застрахователите по години**



<sup>1</sup> Оборътът включва брутните начислени премии през отчетната година.



## 2. Пенсионноосигурителни дружества и пенсионни фондове

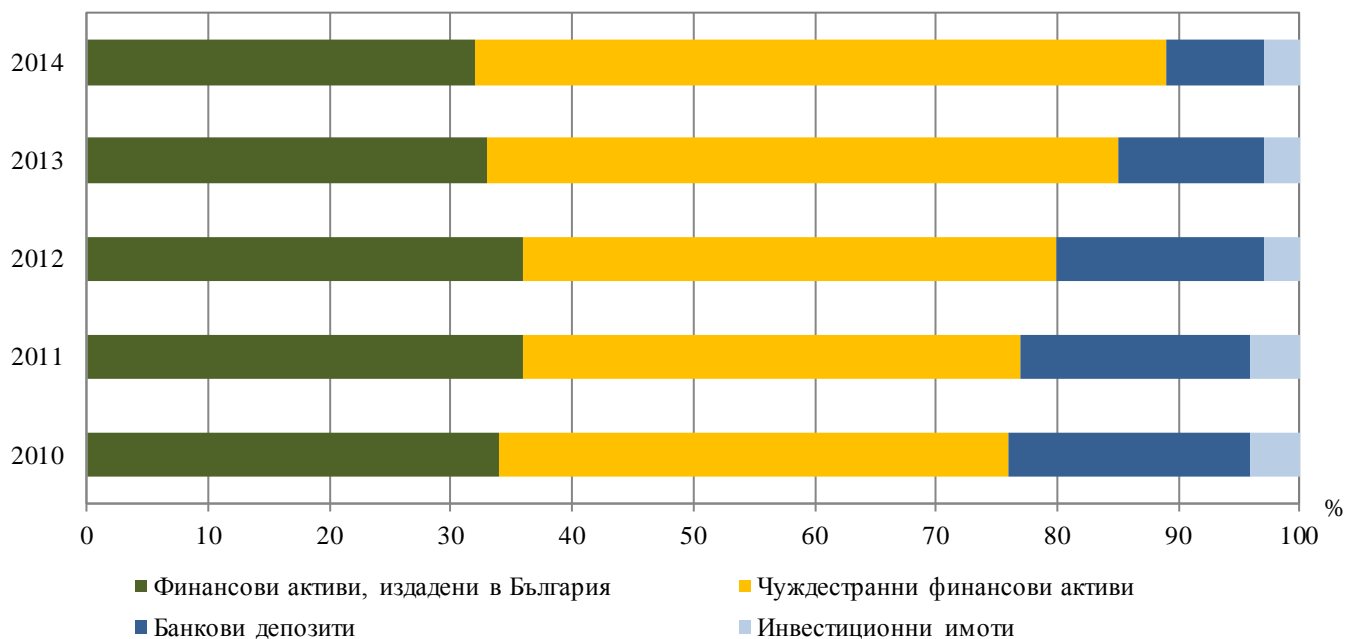
През 2014 г. в страната дейност са развивали 9 пенсионноосигурителни дружества с балансова стойност на активите към 31.12.2014 г. от 257 млн. лева.

Оборотът<sup>1</sup> на тези дружества по текущи цени достига 124 млн. лв., а реализираната печалба е в размер на 41 млн. лева.

В НСИ отчет за дейността си през 2014 г. са представили 28 пенсионни фонда. От тях фондовете по задължителното пенсионно осигуряване са 18 (9 универсални и 9 професионални), а доброволните фондове са 10. Балансовата стойност на активите към 31.12.2014 г. е 8 185 млн. лв., а инвестициите възлизат на 7 818 млн. лева.

Общият брой на осигурените лица в пенсионните фондове към 31.12.2014 г. е 4 291 007, а брутните постъпления от осигурителните вноски са в размер на 1 046 млн. лева.

Фиг. 3. Структура на инвестициите на пенсионните фондове по години



<sup>1</sup> Оборотът включва брутните начислени премии през отчетната година.



### 3. Специализирани инвестиционни предприятия

Годишен отчет за дейността си през 2014 г. в НСИ са представили 246 специализирани инвестиционни предприятия (инвестиционни дружества, инвестиционни посредници, управляващи дружества, договорни фондове и акционерни дружества със специална инвестиционна цел). Балансовата стойност на активите им към 31.12.2014 г. е 7 373 млн. лв., а получените чужди активи (ценни книжа и парични средства на клиенти) са в размер на 4 848 млн. лева.

#### 1. Брой инвестиционни предприятия

Инвестиционни предприятия по вид	2010	2011	2012	2013	2014
<b>Общо</b>	<b>260</b>	<b>249</b>	<b>252</b>	<b>250</b>	<b>246</b>
Инвестиционни посредници	55	51	54	50	45
Инвестиционни дружества	10	13	10	3	6
Управляващи дружества	34	34	30	30	30
Договорни фондове	95	92	96	107	104
Акционерни дружества със специална инвестиционна цел	66	59	62	60	61

Финансовите приходи (оборотът) по текущи цени през 2014 г. на специализираните инвестиционни предприятия възлизат на 659 млн. лв., а финансовият резултат за годината е 32 млн. лв. печалба.

### 4. Сдружения и фондации

Сдруженията и фондацииите, представили в НСИ годишен отчет за дейността си през 2014 г., са 9 512 и по предварителни данни балансовата стойност на активите им към 31.12.2014 г. е в размер на 931 млн. лева.

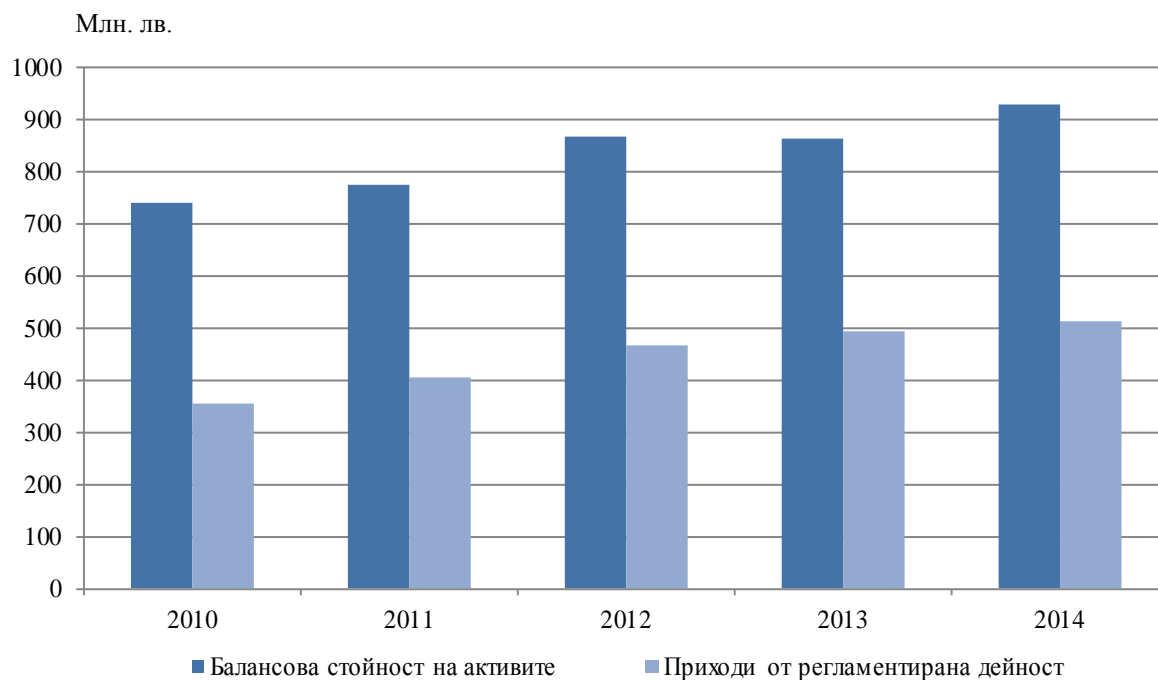
Приходите от нестопанска дейност на тези предприятия през 2014 г. са 546 млн. лв., а приходите им от регламентирана дейност достигат 514 млн. лева.

#### 2. Основни икономически показатели на сдруженията и фондацииите

Основни икономически показатели	2010	2011	2012	2013	2014
Брой предприятия	8640	9116	9349	9243	9512
Балансова стойност на активите - млн. лв.	740	776	866	862	931
Приходи от регламентирана дейност - млн. лв.	355	406	468	492	514
Разходи за регламентирана дейност - млн. лв.	173	211	231	243	258



**Фиг. 4. Балансова стойност на активите и приходи от регламентирана дейност по години**



Членовете на сдруженията и фондациите към 31.12.2014 г. са 2 004 172, като от тях юридическите лица са 113 454, а физическите - 1 890 718. В тях работят 72 393 доброволни сътрудници, които са отработили 1 547 527 часа.